

# Narodowy Spis Powszechny Ludności i Mieszkań 2021

## Działania promocyjne

Urząd Statystyczny w Zielonej Górze

 Liczymy się  
**DLA POLSKI!**



**ponad 200 osób  
zaangażowanych bezpośrednio  
w aparat spisowy w lubuskim**

**360  
rachmistrzów spisowych,  
terenowych oraz telefonicznych  
pod koniec spisu**

# Kampania informacyjna w województwie lubuskim



**145**  
**akcji mailingowych**



**73,5 tys.**  
**rozpowszechnionych**  
**plakatów i ulotek**

# Kampania informacyjna w województwie lubuskim

Reklama na bilbordach i ekranach LED oraz w środkach komunikacji miejskiej



# Kampania informacyjna w województwie lubuskim



**850**  
**artykułów prasowych**  
**o NSP**



**130**  
**wywiadów w mediach**

# Reklama w prasie lokalnej i na portalach internetowych

**GAZETA  
LUBUSKA**

**NewsLUBUSKI.**

lokalny *z dostawą do domu*  
**PRZEKRÓJ**

**gorzow24.pl**

**Biznes Lubuski**  
Magazyn Organizacji Pracodawców Ziemi Lubuskiej

№ 2 (40) / 2021  
ISSN 2083-652X

**POLSKI ŁĄD**  
okiem Rzecznika  
Przedsiębiorców

**MIGRACJA**  
cudzoziemców za pracą  
nie ustaje

**RODO**  
w praktyce

**PROBLEMY FINANSOWE**  
– i co dalej?

Lubuski kanał poproszycy 26 godzin na dobę  
tylko na [www.bizneslubuski.pl](http://www.bizneslubuski.pl)

Narodowy Spis Powszechny Ludności i Mieszkań 2021  
Pytania i odpowiedzi

**KIEDY SIĘ SPISAC?**  
W Polsce przeprowadzi Narodowy Spis Powszechny Ludności i Mieszkań w dniach 21-24 września 2021 r. W tym celu należy wypełnić ankietę, która zostanie wysłana do domów w dniach 21-24 września 2021 r. W celu wypełnienia formularza należy posiadać dostęp do Internetu. Formularz można wypełnić online lub wydrukować i wypełnić ręcznie. Formularz należy wypełnić i przesłać do Urzędu Gminy lub Miejskiego Urzędu Miejskiego w Gorzowie Lubuskim.

**JAK MOŻNA SIĘ SPISAC?**  
Lubuski kanał poproszycy 26 godzin na dobę  
tylko na [www.bizneslubuski.pl](http://www.bizneslubuski.pl)

**REGIONALNA**

**TYGODNIOWA**

**wyborcza.pl**

gorzow24.pl

3009  
LICZBA ZASZCZEPIONYCH W MEDIRAJU:

Narodowy Spis Powszechny  
Ludności i Mieszkań 2021

Liczmy się  
DLA POLSKI!

Spisz się przez Internet na [spis.gov.pl](http://spis.gov.pl)

EMOCJE NA TOR! NA ARENACH

**Regioneo**  
**LUBUSKIE 24**

Narodowy Spis Powszechny  
Ludności i Mieszkań 2021

Już od 1 kwietnia!  
Wejdź na [spis.gov.pl](http://spis.gov.pl) i spisuj się!

Liczmy się  
DLA POLSKI!

GUS | NSP 2021

# Działania w mediach społecznościowych



**200**  
postów w mediach  
społecznościowych

**1,2 milionów**  
wyświetleń

# Konkursy



**20  
konkursów**



**5 tys.  
uczestników**



# Wydarzenia



**100**  
**różnorodnych wydarzeń**



**8 tys.**  
**uczestników**

# Seminaria



# Wydarzenia plenerowe



# Wystawa w Zielonej Górze i Gorzowie Wielkopolskim



# Odśtonięcie figury Bachusika na budynku Urzędu Statystycznego



# Pikniki „Spiszmy się w zabawie!”



# Liczy się każdy!



# Punkty Spisowe





# Współpraca z lokalnymi liderami

The image displays four promotional cards for the 2021 National Census, arranged in a 2x2 grid. Each card features a local leader, the GUS logo, the census title, a testimonial, and the slogan 'Liczymy się DLA POLSKI!'.

- Top Left Card:** Features Katarzyna Synowiec, Miss Polski Nastolatek 2020. Text: "Ja już się spisałam przez Internet! Teraz Twoja kolej!".
- Top Right Card:** Features Jan Mierzyński, Actor of the Osterwa Theatre in Gorzów Wielkopolski. Text: "Ja już się spisałem przez Internet! Teraz Twoja kolej!".
- Bottom Left Card:** Features Michał Huber, Councilor of the Strzelcach Krajeńskich Municipal Council. Text: "Ja już się spisałem przez Internet! Teraz Twoja kolej!".
- Bottom Right Card:** Features Dorota Woźniak-Białas, Teacher at the No. 2 Primary School in Strzelcach Krajeńskich. Text: "Ja już się spisałam przez Internet! Teraz Twoja kolej!".

Each card includes the GUS logo, the text "Narodowy Spis Powszechny Ludności i Mieszkań 2021", the slogan "Liczymy się DLA POLSKI!" with a small icon, and the website "spis.gov.pl".

# Wykorzystanie wypracowanych metod w popularyzacji wyników NSP 2021

- Tydzień Statystyczny (marzec 2022)
- Konferencja w Ramach Kongresu Demograficznego (maj 2022)
- Konwent Zrzeszenia Gmin Województwa Lubuskiego (czerwiec 2022)
- Udział w piknikach organizowanych przez Urząd Marszałkowski (lato 2022)
- Spotkanie Zespołu Programowego branżowego partnerstwa lokalnego na rzecz badań rynku (wrzesień 2022)
- Wizyta Studyjna delegacji Urzędu Statystycznego Rumunii w GUS (październik 2022)
- Kongres Gospodarczy Lubuskie 2022 (październik 2022)
- Nadzwyczajne Walne Zgromadzenie Członków Zachodniej Izby Przemysłowo-Handlowej w Gorzowie Wlkp. (październik 2022)

# Edukacja statystyczna



# Seminaria



# Wydarzenia plenerowe



# Współpraca z mediami

https://lci-lubuskie.pl/2022/06/05/demografia-lubuszanie-sie-spisali-pierwsze-dane/

**NASZA LUBUSKA**  
REGION



🔍 Szukaj...

**LCI** LUBUSKIE CENTRUM INFORMACYJNE

Wiadomości Video Gospodarka Samorząd Polityka Inwestycje Kultura Sport Turystyka Zdrowie Ludzie Archiwum Kontakt

## Demografia. Lubuszanie się spisali. Pierwsze dane



Dariusz Chajewski • 5 Czerwca, 2022



Dane: GUS

Wyborcza Dziś  
Zielona Góra  
WYBORCZA.PL WIADOMOŚCI INWESTYCJE CLASSIC ZDROWIE MAGAZYN LUBUSKI EKOLOGIA KONTAKT INNOWACYJNE LUBUSKIE PRENUMERATA MIASTA WAKACJE W LUBUSKIEM  
ZATRUTA ODRA

## Więcej dziadków niż wnuków. Lubuskie się starzeje, a Zielona Góra i Gorzów najszybciej

NARODOWY SPIS POWSZECHNY 02.10.2022, 15:11

Artur Łukasiewicz



(Fot. Władysław Czulak / Agencja Wyborcza.pl)

Narodowy Spis Powszechny. - Jest nas nie tylko mniej, ale szybciej się starzejemy - to wnioski z wyników spisu w

REKLAMA

📈 Biznes

# Publikacje: Infografiki i not. sygnałne

**Narodowy Spis Powszechny Ludności i Mieszkań 2021**  
**Wyniki wstępne**  
 stan w dniu 31 marca 2021

Urząd Statystyczny w Zielonej Górze

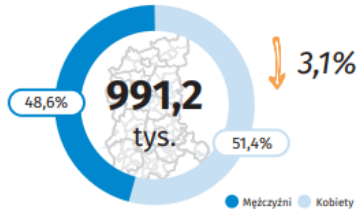
👤 Liczymy się DLA POLSKI!

**Narodowy Spis Powszechny Ludności i Mieszkań 2021**  
**Wyniki ostateczne**  
 stan w dniu 31 marca 2021

Urząd Statystyczny w Zielonej Górze

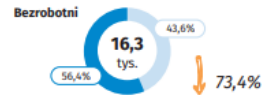
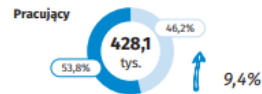
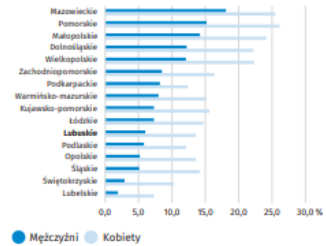
👤 Liczymy się DLA POLSKI!

## Ludność w województwie lubuskim

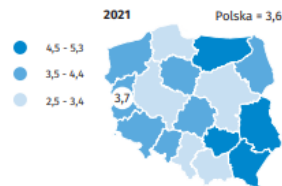
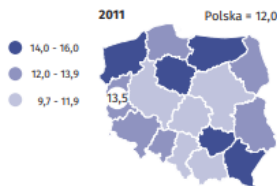


↑ ↓ wzrost/spadek w porównaniu z 2011 r.

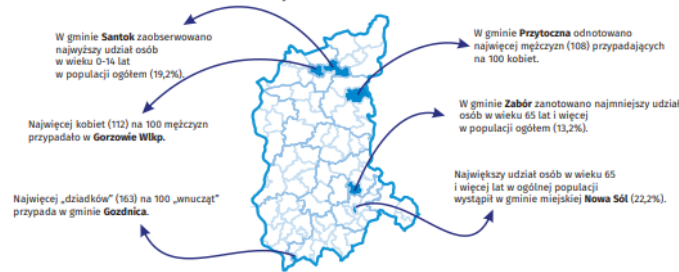
## Zmiana liczby pracujących w stosunku do 2011 r.



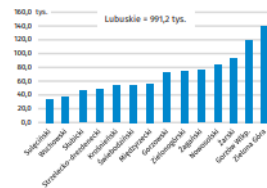
## Stopa bezrobocia (w %)



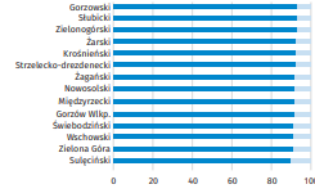
## Województwo lubuskie



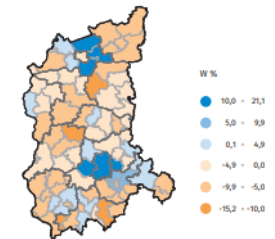
## Liczba ludności



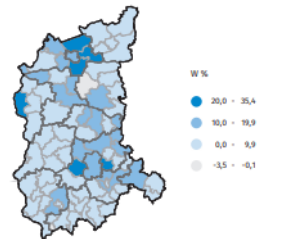
## Mieszkania zamieszkałe (w % mieszkań ogółem)



## Zmiana liczby ludności w porównaniu z 2011 r.



## Zmiana liczby mieszkań w porównaniu z 2011 r.



## Stan i struktura demograficzna ludności oraz liczba budynków i mieszkań w województwie lubuskim – wyniki ostateczne NSP 2021



Według ostatecznych wyników Narodowego Spisu Powszechnego Ludności i Mieszkań 2021 r. populacja w województwie lubuskim liczyła 991,2 tys. osób. Liczba ludności była mniejsza o 3,1% w porównaniu z wynikami spisu z 2011 r.

Na terenie województwa zlokalizowanych było 391,8 tys. mieszkań (zamieszkałych i niezamieszkałych), tj. o 11,6% więcej w porównaniu ze spisem z 2011 r.

UWAGA: zmiany administracyjne, jakie miały miejsce od 2011 r., w tym związane z włączeniem gminy wiejskiej Zielona Góra do gminy miejskiej Zielona Góra, mogą wpływać na prezentowane wartości.

## Stan i struktura demograficzna ludności

Narodowy Spis Powszechny Ludności i Mieszkań 2021 r. wykazał, że w dniu 31 marca 2021 r. ludność województwa lubuskiego liczyła 991,2 tys. osób.

W porównaniu z wynikami NSP 2011 liczba ludności zmniejszyła się w 2021 r. o 31,6 tys., tj. o 3,1% (w kraju spadek o 1,2%). Pod względem liczby mieszkańców województwo uplasowało się na 15. miejscu w kraju, a mniejszą liczbę ludności zanotowano tylko w województwach opolskim.

W 2021 r. województwo lubuskie zamieszkiwało 509,5 tys. kobiet i 481,7 tys. mężczyzn. W porównaniu z 2011 r. liczba kobiet zmniejszyła się o 15,2 tys. (tj. o 2,9%), a liczba mężczyzn – o 16,5 tys. (tj. o 3,3%). W okresie międzyspisywom nie uległy zasadniczej zmianie proporcje według płci – 51,4% populacji stanowiły kobiety, a 48,6% mężczyźni (w kraju odpowiednio – 51,7% i 48,3%).

Tablica 1. Ludność według płci i miejsca zamieszkania (stan w dniu 31 marca)

Wyszczególnienie	2011		2021		2011=100
	w tys.	w %	w tys.	w %	
<b>Ogółem</b>	<b>1022,8</b>	<b>100,0</b>	<b>991,2</b>	<b>100,0</b>	<b>96,9</b>
Mężczyźni	498,2	48,7	481,7	48,6	96,7
Kobiety	524,7	51,3	509,5	51,4	97,1
Miasta	649,3	63,5	640,6	64,6	98,7
Wieś	373,5	36,5	350,6	35,4	93,9

W 2021 r. ludność zamieszkująca miasta liczyła 640,6 tys. osób (tj. 64,6% ogółu mieszkańców), natomiast na wsi mieszkało 350,6 tys. osób (tj. 35,4%). W porównaniu z 2011 r. odnotowano spadek liczby ludności zarówno w miastach o 8,7 tys. (tj. o 1,3%), jak i na wsi – o 22,9 tys.

Liczba ludności województwa zmniejszyła się o 31,6 tys. w ciągu dekady

# Olimpiada Statystyczna

**INTERESUJESZ SIĘ STATYSTYKĄ?**

**Świetnie! W takim razie Olimpiada Statystyczna jest dla Ciebie!**





# Plan promocji wyników NSP na 2023 r.

- **Publikacje i opracowania:** infografiki, informacje sygnałowe itp.
- Promocja wyników NSP 2021 na lokalnych wydarzeniach, m.in.:
  - Tydzień Statystyczny
  - Konwent Zrzeszenia Gmin Województwa Lubuskiego
  - Piknik Zdrowia
  - Spotkanie informacyjno-promocyjne w Urzędzie Marszałkowskim woj. lubuskiego
  - posiedzenie Sejmiku Województwa Lubuskiego, Wojewódzkiej Rady Dialogu Społecznego
  - Spotkanie Polskiego Towarzystwa Statystycznego oddział w Zielonej Górze
  - gala Fundacji Rozwoju Demokracji Lokalnej (Ośrodek Regionalny w Zielonej Górze)
  - posiedzenie Lubuskiej Rady Kobiet
- Konferencje, spotkania
- Edukacja statystyczna
- Działania w mediach regionalnych

# Wyniki NSP 2021

[spis.gov.pl](https://spis.gov.pl)

[stat.gov.pl](https://stat.gov.pl)

[zielonagora.stat.gov.pl](https://zielonagora.stat.gov.pl)

[bdl.stat.gov.pl](https://bdl.stat.gov.pl)

[portal.geo.stat.gov.pl](https://portal.geo.stat.gov.pl)

22 279 99 99

68 322 31 28

[sekretariatUSZGR@stat.gov.pl](mailto:sekretariatUSZGR@stat.gov.pl)

[kancelariaogolnaGUS@stat.gov.pl](mailto:kancelariaogolnaGUS@stat.gov.pl)



# Roksana Bach

Starszy Statystyk,  
Lubuski Ośrodek Badań Regionalnych  
[r.bach@stat.gov.pl](mailto:r.bach@stat.gov.pl), tel. 68 322 31 93