



Lubuskie

Wojewódzki Urząd Pracy
w Zielonej Górze



**RANKING ZAWODÓW
DEFICYTOWYCH I NADWYŻKOWYCH
W WOJEWÓDZTWIE LUBUSKIM
grudzień 2013**



Zielona Góra 5 kwietnia 2014

Wojewódzki Urząd Pracy

**Ranking zawodów
deficytowych i nadwyżkowych
w województwie lubuskim
grudzie 2013**

***Zielona Góra
Kwiecie 2014***

Redakcja:

Obserwatorium Rynku Pracy

Wydawca:

Wojewódzki Urząd Pracy
Wydział Programów i Analiz Rynku Pracy
ul. Wyspiańskiego 15
65-036 Zielona Góra
www.wup.zgora.pl

Nakład:

300 egzemplarzy

ISBN:**Druk:**

o o o o o ..

SPIS TRE CI

| | |
|--|-----------|
| WST P | 1 |
| ROZDZIAý 1. | |
| SYTUACJA NA LUBUSKIM RYNKU PRACY | 3 |
| ROZDZIAý 2. | |
| BEZROBOTNI WEDýUG ZAWODÓW I GRUP ZAWODÓW | 4 |
| 2.1. STRUKTURA I NAPýYW BEZROBOTNYCH WG ZAWODÓW I GRUP ZAWODÓW | 4 |
| 2.2. BEZROBOTNI POPRZEDNIO PRACUJ CY POZOSTAJ CY BEZ PRACY POWY EJ 12 MIESI CY | 9 |
| 2.3. BEZROBOTNI W OKRESIE DO 12 MIESI CY OD DNIA UKO CZENIA NAUKI | 12 |
| ROZDZIAý 3. | |
| WOLNE MIEJSCA PRACY I MIEJSCA AKTYWIZACJI ZAWODOWEJ WEDýUG ZAWODÓW/GRUP ZAWODÓW | 15 |
| 3.1. STRUKTURA WOLNYCH MIEJSC PRACY I MIEJSC AKTYWIZACJI ZAWODOWEJ WEDýUG ZAWODÓW I GRUP ZAWODÓW | 16 |
| 3.2. NAPýYW WOLNYCH MIEJSC PRACY I MIEJSC AKTYWIZACJI ZAWODOWEJ A NAPýYW BEZROBOTNYCH WEDýUG ZAWODÓW I GRUP ZAWODÓW | 20 |
| 3.3. WSKA NIK SZANSY UZYSKANIA WOLNEGO MIEJSCA PRACY I MIEJSCA AKTYWIZACJI ZAWODOWEJ+ | 24 |
| ROZDZIAý 4. | |
| ANALIZA ZAWODÓW DEFICYTOWYCH I NADWY KOWYCH | 27 |
| 4.1. BEZROBOTNI WEDýUG DU YCH GRUP ZAWODÓW (DWUCYFROWY KOD GRUPY) | 28 |
| 4.2. BEZROBOTNI WEDýUG GRUP ZAWODÓW (CZTEROCYFROWY KOD GRUPY) | 31 |
| 4.3. BEZROBOTNI WEDýUG POSZCZEGÓLNYCH ZAWODÓW (KODY SZE CIOCYFROWE) | 32 |
| 4.4. NAJWI KSZY NAPýYW BEZROBOTNYCH WEDýUG ZAWODÓW, A WSKA NIK INTENSYWNO CI NADWY KI (DEFICYTU) ZAWODÓW | 39 |
| 4.5. ZAWODY DEFICYTOWE I NADWY KOWE WEDýUG POWIATÓW | 41 |
| ROZDZIAý 5. | |
| BEZROBOTNI ORAZ WOLNE MIEJSCA PRACY I MIEJSCA AKTYWIZACJI ZAWODOWEJ WG POLSKIEJ KLASYFIKACJI DZIAýALNO CI | 42 |
| PODSUMOWANIE | 46 |

| | |
|--|-----|
| ANEKS STATYSTYCZNY | 51 |
| TABELA NR 1. | |
| BEZROBOTNI, WOLNE MIEJSCA PRACY I MIEJSCA AKTYWIZACJI ZAWODOWEJ ORAZ WSKAŹNIKI DŁUGOTRWALEGO BEZROBOCIA I INTENSYWNOŚCI NADWYK/DEFICYTU WEDŁUG ZAWODÓW I SPECJALNOŚCI W WOJEWÓDZTWIE LUBUSKIM W 2013 R..... | 53 |
| TABELA NR 2. | |
| NAPÓYW BEZROBOTNYCH ORAZ WOLNYCH MIEJSC PRACY I MIEJSC AKTYWIZACJI ZAWODOWEJ WEDŁUG SEKCJI PKD W OKRESIE 2013 R. W POWIATOWYCH URZĘDACH PRACY WOJEWÓDZTWA LUBUSKIEGO | 143 |
| TABELA NR 3. | |
| RANKING ZAWODÓW NADWYKOWYCH W WOJEWÓDZTWIE LUBUSKIM W 2013 R.* | 148 |
| TABELA NR 4. | |
| RANKING ZAWODÓW DEFICYTOWYCH W WOJEWÓDZTWIE LUBUSKIM W 2013 R.* | 150 |

Przedruk w całości lub w części oraz wykorzystanie
danych statystycznych w druku dozwolone
wyłącznie z podaniem źródła

WST P

Monitoring zawodów deficytowych i nadwyżkowych (MZDiN), zgodnie z zapisami Ustawy z dnia 20 kwietnia 2004 r. o promocji zatrudnienia i instytucjach rynku pracy (tj. Dz. U. z 2013 roku poz. 674 z późn. zm., art.8, ust. 1 pkt 3 i art. 9 ust. 1 pkt 9) jest jednym z zadań samorządu województwa oraz powiatu. Jest on prowadzony przez wszystkie wojewódzkie i powiatowe urzędy pracy w oparciu o opracowane przez Ministerstwo jednolite dla wszystkich zalecenia metodyczne.

Prowadzenie monitoringu ma zapewnić systematyczną obserwację zjawisk zachodzących na rynku pracy pod względem kształtowania popytu na pracę i podaży zasobów pracy oraz wspomóc określenie odpowiednich kierunków kształcenia zawodowego i szkolenia bezrobotnych. Cyklicznie tego opracowania stwarza możliwość interpretacji zmian zachodzących na rynku pracy w kontekście poszukiwanych zawodów i pozwala na formułowanie, w przekroju terytorialno-zawodowym, ocen i wniosków niezbędnych do prawidłowego funkcjonowania systemów szkolenia bezrobotnych i kształcenia zawodowego. Należy pamiętać, że prezentowana analiza liczby rejestrujących się osób bezrobotnych i śledzących ofert wolnych miejsc pracy i miejsc aktywizacji zawodowej, opiera się wyłącznie na danych statystycznych z powiatowych urzędów pracy. Uzyskane wyniki, choć pomijając oferty pracy nie trafiające do urzędów pracy, są ważnym elementem opisu procesów zachodzących na lubuskim rynku pracy.

Do dokonania analizy zawodowej bezrobocia a także wolnych miejsc pracy i miejsc aktywizacji zawodowej¹ posłużyła Klasyfikacja Zawodów i Specjalności. Obecnie obowiązująca (od 01 lipca 2010 r.) klasyfikacja wprowadzona została Rozporządzeniem Ministra Pracy i Polityki Społecznej z dnia 27 kwietnia 2010 r. w sprawie klasyfikacji zawodów i specjalności na potrzeby rynku pracy oraz zakresu jej stosowania (Dz. U. z 2010 r. Nr 82, poz. 537 z późn. zm.).

Struktura klasyfikacji obejmuje 10 grup wielkich (kod jednocyfrowy), 43 grupy dużych (kod 2 cyfrowy), 132 grupy średnie (kod 3 cyfrowy), 444 grupy elementarne (kod 4 cyfrowy) oraz 2.366 zawodów i specjalności (kod 6 cyfrowy).

Podstaw opracowania są dane obejmujące okres od 01.01. do 31.12.2013 r. zawarte w załączniku nr 2. Bezrobotni według rodzaju działalności ostatniego miejsca pracy, poszukujący pracy oraz wolne miejsca pracy i miejsca aktywizacji zawodowej oraz w załączniku nr 3. Bezrobotni oraz wolne miejsca pracy i miejsca aktywizacji zawodowej według zawodów i specjalności do sprawozdania MPiPS. 01 o rynku pracy.

¹Swolne miejsca pracy i miejsca aktywizacji zawodowej. dawniej oferty pracy. zmiana nazwy wprowadzona została do obowiązujących formularzy sprawozdania MPiPS. 01 wraz z załącznikami, w uzgodnieniu z GUS, przez Ministerstwo Pracy i Polityki Społecznej od 01.01.2010 r. W niniejszym opracowaniu zamiennie wobec nazwy wolne miejsca pracy i miejsca aktywizacji zawodowej stosowane będą następujące terminy: propozycje zatrudnienia lub aktywizacji; oferty pracy; propozycje pracy.

Raport przygotowano na podstawie wskazówek zawartych w opracowaniu szalecenia metodyczne do prowadzenia monitoringu zawodów deficytowych i nadwy kowych+Ministerstwa Gospodarki, Pracy i Polityki Spojećznej, Departamentu Rynku Pracy . Warszawa 2003 oraz w oparciu o tablice wynikowe wygenerowane przy u yciu specjalnie przygotowanej aplikacji w ramach systemu informatycznego.

Opracowanie jest dost pne na stronie internetowej Wojewódzkiego Urz du Pracy w Zielonej Górze www.wup.zgora.pl

ROZDZIAŁ 1.

SYTUACJA NA LUBUSKIM RYNKU PRACY²

W końcu grudnia 2013 r. w województwie lubuskim zarejestrowanych było 59.805 bezrobotnych. W porównaniu do 2012 r. liczba bezrobotnych zmniejszyła się o 809 osób, tj. o 1,3%. W omawianym okresie odnotowano spadek liczby zarejestrowanych bezrobotnych w dziewięciu powiatach województwa lubuskiego. Najwięcej bezrobotnych ubyło w powiatach: miasto Gorzów Wielkopolski - o 6,7%, wschowski - o 6,3%, miasto Zielona Góra - o 6,1%. Wzrost liczby zarejestrowanych bezrobotnych odnotowano w pięciu powiatach, największy w powiecie gorzowskim (ziemskim) - o 5,8%.

Na koniec grudnia 2013 r. w rejestrach bezrobotnych dominowały osoby:

- ⇒ poprzednio pracujące (84,2% ogółu bezrobotnych),
- ⇒ nie posiadające prawa do zasiłku (84,1%),
- ⇒ legitymujące się wykształceniem niższym od średniego (60,2%),
- ⇒ zamieszkujące w mieście (56,2%),
- ⇒ kobiety (52,8%),
- ⇒ będące długotrwale bezrobotnymi (50,2%).

Województwo lubuskie wyróżnia się wyszym stopem bezrobocia od średniej krajowej. Na koniec grudnia 2013 r. stopa bezrobocia na Ziemi Lubuskiej kształtowała się na poziomie 15,7% (w grudniu 2012 r. - 15,8%). Pod względem jej wysokości znalazła się na szóstym miejscu, po następujących województwach: warmińsko-mazurskim (21,7%), kujawsko-pomorskim (18,1%), zachodniopomorskim (18,0%), wielkopolskim (16,5%), podkarpackim (16,4%). W Polsce stopa bezrobocia w grudniu 2013 r. kształtowała się na poziomie 13,4%. Na przestrzeni 2013 r. spadek liczby zarejestrowanych bezrobotnych odnotowano w sześciu województwach. Największy spadek liczby bezrobotnych, w 2013 r., miały miejsce w województwach: dolnośląskim (o 2,4%), wielkopolskim (o 2,1%), lubuskim (o 1,3%).

Województwo lubuskie charakteryzuje się znacznym zróżnicowaniem lokalnych rynków pracy. Rozpiętość przedziału wielkości wskaźnika stopy bezrobocia, tj. różnica pomiędzy najniższym a najwyższym stopem bezrobocia, w powiatach wynosiła w końcu 2013 r. 18,2 punktu procentowego (zielonogórski (grodzki) - 7,8%, nowosolski - 26,0%). Najwyższy stop bezrobocia odnotowano na koniec 2013 r. w powiatach: nowosolskim - 26,0%, strzelecko-drezdeneckim - 25,4%, górowskim - 25,4%. Najniższy stop bezrobocia wyróżniły powiaty: zielonogórski (grodzki) - 7,8%, gorzowski (grodzki) - 8,6%, gorzowski (ziemski) - 12,9%.

² Więcej na temat sytuacji na lubuskim rynku pracy można uzyskać w: Rynek pracy województwa lubuskiego w 2013 roku. WUP Zielona Góra, kwiecień 2014.

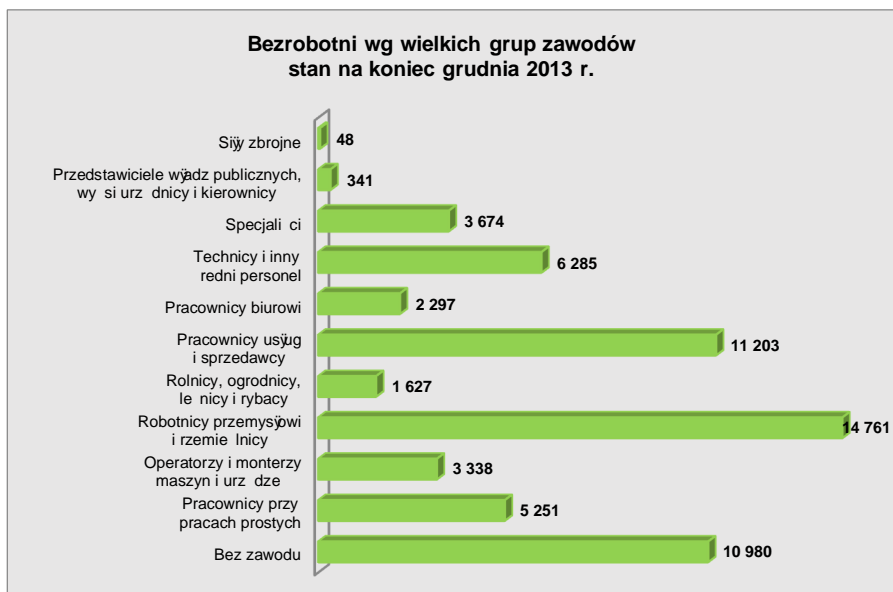
ROZDZIAŁ 2.

BEZROBOTNI WEDŁUG ZAWODÓW I GRUP ZAWODÓW

2.1. Struktura i napływ bezrobotnych wg zawodów i grup zawodów

Na koniec grudnia 2013 r. w rejestrach powiatowych urzędów pracy województwa lubuskiego zarejestrowanych było 48.825 bezrobotnych posiadających zawód (81,6% ogółu bezrobotnych) oraz 10.980 osób bez zawodu (odpowiednio 18,4%). W porównaniu do 2012 r. odnotowano spadek bezrobotnych z zawodem o 738 osób (tj. o 1,5%) oraz spadek o 71 bezrobotnych bez zawodu (tj. o 0,6%).

Struktura bezrobotnych według wielkich grup zawodów przedstawia wykres poniżej:



Na wykresie można zaobserwować, iż w 2013 r. najwięcej bezrobotnych posiadających zawód odnotowano w grupach: robotnicy przemysłowi i rzemieślnicy, pracownicy usług i sprzedawcy, technicy i inny średni personel. Pod względem liczbowo największą kategorię bezrobotnych stanowią grupa nieposiadająca zawodu.

Z wykresu wynika, iż robotnicy przemysłowi i rzemieślnicy to grupa najliczniej reprezentowana przez bezrobotnych. W tej kategorii odnotowano 14.761 bezrobotnych, co stanowi 24,7% ogółu bezrobotnych i 30,2% ogółu bezrobotnych posiadających zawód.

W porównaniu do 2012 r. liczba bezrobotnych w omawianej grupie zmniejszyła się o 473 osoby.

Wysok liczb bezrobotnych charakteryzuje si równie grupa wielka . spracownicy usųug i sprzedawcy+. Bezrobotni z zawodami nale cymi do tej grupy w liczbie 11.203 osoby stanowili 18,7% ogółu zarejestrowanych i 22,9% bezrobotnych posiadaj cych zawód. W odniesieniu do 2012 r. liczba bezrobotnych w omawianej kategorii zwi kszyła si o 131 osób.

Kolejn , pod wzgl dem wysokiego poziomu bezrobocia, grup wielk s technicy i inny redni personel+. 6.285 bezrobotnych (spadek o 131 osób w porównaniu do 2012 r.) stanowi cych 10,5% bezrobotnych ogółem i 12,9% bezrobotnych posiadaj cych zawód.

Najmniej liczne w 2013 r. były grupy bezrobotnych: ssiųy zbrojne+. 48 bezrobotnych (o 17 mniej ni w poprzednim roku), 0,1% ogółu bezrobotnych oraz posiadaj cych zawód oraz grupa sprzedawciciele wjadz publicznych, wy si urz dnicy i kierownicy+. 341 bezrobotnych (o 23 osoby wi cej ni w poprzednim roku) 0,6% ogółu bezrobotnych i 0,7% posiadaj cych zawód.

Porównanie danych dotycz cych osób bezrobotnych w poszczególnych grupach zawodów według stanu na koniec 2012 i 2013 r. przedstawia poni sza tabela:

| kod grupy zawodów | Grupa zawodowa | Bezrobotni według wielkich grup zawodów | | |
|-------------------|--|---|--------|-------------------------|
| | | 2012 | 2013 | XII 2013 r. /XII2012 r. |
| 0 | Siųy zbrojne | 65 | 48 | -26,2% |
| I | Przedstawiciele wjadz publicznych, wy si urz dnicy | 318 | 341 | 7,2% |
| II | Specjali ci | 3.845 | 3.674 | -4,4% |
| III | Technicy i inny redni personel | 6.416 | 6.285 | -2,0% |
| IV | Pracownicy biurowi | 2.351 | 2.297 | -2,3% |
| V | Pracownicy usųug i sprzedawcy | 11.072 | 11.203 | 1,2% |
| VI | Rolnicy, ogrodnicy, le nicy i rybacy | 1.658 | 1.627 | -1,9% |
| VII | Robotnicy przemysųowi i rzemie lnicy | 15.234 | 14.761 | -3,1% |
| VIII | Operatorzy i monterzy maszyn i urz dze | 3.408 | 3.338 | -2,1% |
| IX | Pracownicy przy pracach prostych | 5.196 | 5.251 | 1,1% |
| Bez zawodu | | 11.051 | 10.980 | -0,6% |
| Ogółem | | 60.614 | 59.805 | -1,3% |

W 2013 r. w odniesieniu do roku poprzedniego wzrost bezrobocia odnotowano w trzech grupach, z czego najwi kszy w grupie sprzedawciciele wjadz publicznych, wy si urz dnicy i kierownicy+(wzrost o 7,2%).

Do grup o najwi kszym spadku bezrobotnych mo emy zaliczy : ssiųy zbrojne+ (o 26,2%), sspecjali ci+ (spadek o 4,4%), srobotnicy przemysųowi i rzemie lnicy+ (spadek o 3,1%).

Analizując strukturę osób bezrobotnych według grup duzych (kod dwucyfrowy) do najliczniej reprezentowanych zawodów na koniec grudnia 2013 r. należą:³

- ⇒ (52) sprzedawcy i pokrewni . 6.438 osób (5.769 kobiet),
- ⇒ (75) robotnicy w przetwórstwie spożywczym, obróbce drewna, produkcji wyrobów tekstylnych i pokrewni . 5.044 osoby (3.011 kobiet),
- ⇒ (72) robotnicy obróbki metali, mechanicy maszyn i urzędnicy i pokrewni . 4.334 osoby (194 kobiety),
- ⇒ (51) pracownicy usług osobistych . 4.288 osób (2.986 kobiet),
- ⇒ (71) robotnicy budowlani i pokrewni (z wyłączeniem elektryków) . 3.685 osób (91 kobiet),
- ⇒ (93) robotnicy pomocniczy w górnictwie, przemyśle, budownictwie i transporcie . 3.029 osób (1.044 kobiet),
- ⇒ (31) średni personel nauk fizycznych, chemicznych i technicznych . 2.824 osoby (1.072 kobiety),
- ⇒ (33) średni personel do spraw biznesu i administracji . 1.971 osób (1.558 kobiet),
- ⇒ (83) kierowcy i operatorzy pojazdów . 1.352 osoby (55 kobiet).

Na wysoką liczbę bezrobotnych w grupie dużej sprzedawcy i pokrewni wpływ miały grupa elementarna sprzedawcy sklepowi (ekspedienty). Osoby o tym zawodzie stanowią większość . 92,0% udziału w tej grupie bezrobotnych.

Z kolei w grupie robotnicy w przetwórstwie spożywczym, obróbce drewna, produkcji wyrobów tekstylnych i pokrewni na wysoką bezrobocią wpływają kilka grup elementarnych, m. in.: skrawcy, kucharze, kapelusznicy i pokrewni . 1.013 osób, śmieciarze, cukiernicy i pokrewni . 919 osób, stolarze meblowi i pokrewni . 905 osób.

Jeżeli chodzi o trzeci w rankingu grup robotnicy obróbki metali, mechanicy maszyn i urzędnicy i pokrewni to najliczniejsze były w niej dwie grupy elementarne: mechanicy pojazdów samochodowych . 1.351 osób, oraz kusarze i pokrewni . 1.134 osoby.

Zawody i specjalności wg kodów sześciocyfrowych, w których występuje największa liczba bezrobotnych, według stanu na koniec grudnia 2013 r., przedstawia poniższa tabela:

³ W nawiasie określono numer grupy wg Klasyfikacji Zawodów i Specjalności.

| Kod zawodu | Nazwa zawodu | 31.12.2012 | 31.12.2013 | Wzrost/spadek liczby bezrobotnych |
|------------|---|------------|------------|-----------------------------------|
| 000000 | Bez zawodu | 11.051 | 10.980 | -71 |
| 522301 | Sprzedawca | 5.342 | 5.354 | 12 |
| 515303 | Robotnik gospodarczy | 1.390 | 1.376 | -14 |
| 711202 | Murarz | 1.436 | 1.324 | -112 |
| 512001 | Kucharz | 1.139 | 1.091 | -48 |
| 722204 | lusarz | 1.198 | 1.056 | -142 |
| 753105 | Krawiec | 985 | 1.001 | 16 |
| 932911 | Robotnik pomocniczy w przemyśle przetwórczym | 928 | 925 | -3 |
| 331403 | Technik ekonomista | 893 | 894 | 1 |
| 931301 | Robotnik budowlany | 827 | 833 | 6 |
| 753303 | Szwaczka | 844 | 809 | -35 |
| 911207 | Sprzątaczką biurową | 598 | 587 | -11 |
| 411004 | Technik prac biurowych | 668 | 586 | -82 |
| 723105 | Mechanik samochodów osobowych | 619 | 584 | -35 |
| 311504 | Technik mechanik | 638 | 553 | -85 |
| 752205 | Stolarz | 561 | 536 | -25 |
| 514101 | Fryzjer | 485 | 511 | 26 |
| 751204 | Piekarz | 552 | 510 | -42 |
| 723103 | Mechanik pojazdów samochodowych | 464 | 489 | 25 |
| 512002 | Kucharz małej gastronomii | 457 | 472 | 15 |
| 432103 | Magazynier | 435 | 408 | -27 |
| 621002 | Robotnik leśny | 360 | 381 | 21 |
| 751201 | Cukiernik | 332 | 369 | 37 |
| 311204 | Technik budownictwa | 364 | 360 | -4 |
| 932990 | Pozostali robotnicy przy pracach prostych w przemyśle | 380 | 352 | -28 |
| 722314 | Tokarz w metalu | 383 | 336 | -47 |
| 314207 | Technik rolnik | 349 | 328 | -21 |

W powyższej tabeli przedstawione zostały profesje skupiające największą liczbę bezrobotnych. Największy spadek w 2013 r. w porównaniu do 2012 r., pod względem liczby bezrobotnych odnotowano w zawodach: s lusarz+(142 osoby), smurarz+(112 osób), stechnik mechanik+(85 osób). Warto zaznaczyć, iż na koniec 2012 r. w porównaniu do 2011 r. odnotowano wzrost liczby bezrobotnych w odniesieniu do dwóch pierwszych zawodów: s lusarz+, smurarz+.

Najwi kszy wzrost w 2013 r. w ród bezrobotnych odnotowano w zawodach: scukiernik+(37 osób), sryzjer+(26 osób), smechanik pojazdów samochodowych+(25 osób).

Nowe rejestracje bezrobotnych wg zawodów/grup zawodów w 2013 r.

Na koniec grudnia 2013 r. odnotowano 93.680 nowych bezrobotnych (o 1.608 mniej ni w poprzednim roku), z tego 73.479 (78,4%) osób posiadają zawód, za 20.201 (21,6%) osób nie posiadają zawodu.

Struktur napływu bezrobotnych według grup wielkich prezentuje wykres poni ej:



W analizowanym okresie najwi cej nowozarejestrowanych bezrobotnych posiadaj cych zawód odnotowano w grupach: srobotnicy przemysjowi i rzemie lnicy+(23,1% ogóju), spracownicy usyg i sprzedawcy+(16,9%), smechanicy i inny redni personel+(10,5%). Były to te same grupy jak w 2012 r.

Najwi cej osób bezrobotnych rejestruj cych si w ci gu 12 miesiecy 2013 r. przedstawia tabela poni ej, (dane według sze ciocyfrowego kodu):

| Kod zawodu | Nazwa zawodu | Napijw bezrobotnych w 2013 r. |
|------------|--|-------------------------------|
| 000000 | Bez zawodu | 20.201 |
| 522301 | Sprzedawca | 7.088 |
| 711202 | Murarz | 1.850 |
| 515303 | Robotnik gospodarczy | 1.846 |
| 722204 | Iusarz | 1.623 |
| 512001 | Kucharz | 1.441 |
| 331403 | Technik ekonomista | 1.360 |
| 931301 | Robotnik budowlany | 1.226 |
| 932911 | Robotnik pomocniczy w przemyśle przetwórczym | 1.154 |
| 753105 | Krawiec | 1.118 |
| 753303 | Szwaczka | 1.042 |
| 723103 | Mechanik pojazdów samochodowych | 990 |
| 751204 | Piekarz | 891 |
| 311504 | Technik mechanik | 880 |
| 723105 | Mechanik samochodów osobowych | 873 |
| 752205 | Stolarz | 850 |
| 514101 | Fryzjer | 797 |
| 911207 | Sprz. taczka biurowa | 744 |
| 411004 | Technik prac biurowych | 741 |
| 432103 | Magazynier | 717 |
| 512002 | Kucharz majęj gastronomii | 702 |

2.2. Bezrobotni poprzednio pracujcy pozostajcy bez pracy powyżej 12 miesięcy

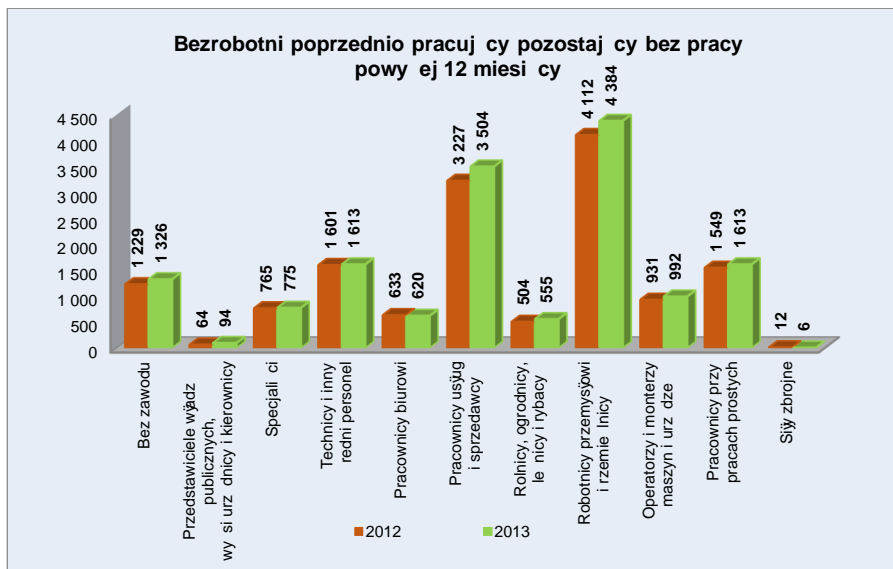
Na koniec grudnia 2013 r. odnotowano 15.482 bezrobotnych poprzednio pracujących pozostających bez pracy powyżej 12 miesięcy (30,7% ogółu). Udział procentowy kobiet w omawianej kategorii wyniósł 56,3% (w liczbie 8.718).

W 2013 r., w porównaniu do 2012 r., liczba bezrobotnych w omawianej kategorii wzrosła o 855 osób.

W 2013 r. najwięcej liczb bezrobotnych poprzednio pracujących pozostających bez pracy powyżej 12 miesięcy odnotowano dokładnie w takich samych kategoriach jak w roku poprzednim. W analizowanym 2013 r. najliczniejszą grupę stanowili robotnicy przemysłowi i rzemieślnicy+ 4.384 bezrobotnych (28,3% ogółu). W porównaniu do analogicznego okresu roku poprzedniego w tej kategorii odnotowano wzrost bezrobotnych o 272 osoby.

Drugą, co do wielkości grupę stanowili pracownicy usług i sprzedawcy+ 3.504 bezrobotnych (22,6%). W porównaniu do 2012 r. również w tej kategorii odnotowano wzrost bezrobotnych o 277 osób.

Struktur zawodów bezrobotnych poprzednio pracujących pozostających bez pracy powyżej 12 miesięcy według wielkich grup zawodów przedstawia poniższy wykres:



W dalszej kolejno ci wysokie miejsce w ród bezrobotnych poprzednio pracujących pozostających bez pracy powyżej 12 miesięcy odnotowano w grupie technicy i inny redni personel+, oraz pracownicy przy pracach prostych+. 1.613 bezrobotnych (po 10,4% ogółu).

Najliczniejsze zawody bezrobotnych poszukujących zatrudnienia powyżej 12 miesięcy przedstawia poniższa tabela:

| Kod zawodu | Nazwa zawodu | 31.12.2012 | 31.12.2013 | Wzrost/spadek liczby bezrobotnych |
|------------|--|------------|------------|-----------------------------------|
| 000000 | bez zawodu | 1.229 | 1.326 | 97 |
| 522301 | Sprzedawca | 1.707 | 1.864 | 157 |
| 515303 | Robotnik gospodarczy | 426 | 435 | 9 |
| 711202 | Murarz | 395 | 411 | 16 |
| 512001 | Kucharz | 329 | 346 | 17 |
| 753105 | Krawiec | 331 | 343 | 12 |
| 932911 | Robotnik pomocniczy w przemyśle przetwórczym | 318 | 329 | 11 |
| 722204 | lusarz | 321 | 321 | 0 |
| 753303 | Szwaczka | 294 | 266 | -28 |

| | | | | |
|--------|-------------------------------|-----|-----|-----|
| 931301 | Robotnik budowlany | 238 | 243 | 5 |
| 331403 | Technik ekonomista | 241 | 243 | 2 |
| 411004 | Technik prac biurowych | 240 | 222 | -18 |
| 911207 | Sprz taczka biurowa | 205 | 202 | -3 |
| 723105 | Mechanik samochodów osobowych | 169 | 186 | 17 |
| 752205 | Stolarz | 119 | 149 | 30 |
| 753605 | Obuwnik przemysłowy | 157 | 149 | -8 |
| 621002 | Robotnik le ny | 119 | 140 | 21 |
| 514101 | Fryzjer | 125 | 139 | 14 |
| 311504 | Technik mechanik | 133 | 134 | 1 |
| 751204 | Piekarz | 128 | 123 | -5 |
| 513101 | Kelner | 96 | 117 | 21 |

W ród zawodów uj tych w powy szej tabeli najwi ksz y wzrost w 2013 r. w porównaniu do 2012 r., w ród bezrobotnych pozostaj cych bez pracy powy ej 12 miesi cy odnotowano w zawodach: sprzedawca+ (157 osób), stolarz+ (30 osób), skelner+ i srobotnik le ny+ (po 21 osób). Natomiast najwi ksz y spadek bezrobotnych odnotowano w zawodach: szwaczka+(28 osób), stechnik prac biurowych+(18 osób).

W odniesieniu do bezrobotnych poszukuj cych zatrudnienia powy ej 12 miesi cy 1.326 osób nie posiadał adnego zawodu (w tym 787 kobiet).

W oparciu o wska nik długotrwałego bezrobocia⁴ na koniec grudnia 2013 r. spo ród 418 elementarnych grup zawodów odnotowano 11 grup, dla których wska nik wynosił 1 (co oznacza, e wszyscy bezrobotni pozostaj cy w rejestrach lubuskich urz dów pracy byli długotrwanie bezrobotnymi). Do grup, które w najwy szym stopniu generowały długotrwałe bezrobocie, nale m. in.:

- skierownicy do spraw reklamy i public relations+ (przy stanie na koniec 2013 r. 2 bezrobotnych . 2 długotrwanie bezrobotnych),
- skontrolerzy (sterowniczy) procesów w przemy le chemicznym+(odpowiednio 2 . 2).

Natomiast spo ród grup zawodów o najni szym poziomie wska nika, na koniec 2013 r. odnotowano 56 grup o zerowym poziomie wska nika, s to m. in. nast puj ce grupy:

- sarchitekci krajobrazu+ i sbrakarze wyrobów przemysłowych+ (przy stanie na koniec 2013 r. po 10 bezrobotnych . 0 długotrwanie bezrobotnych),

⁴ Wska nik długotrwałego bezrobocia opisuje jak cz bezrobotnych w badanym zawodzie lub grupie zawodów stanowi osoby poprzednio pracuj ce bez pracy powy ej 12 miesi cy. Jest on wyra ony jako iloraz liczby zarejestrowanych bezrobotnych poprzednio pracuj cych, pozostaj cych bez pracy powy ej 12 miesi cy do ogólnej liczby zarejestrowanych w tym zawodzie lub grupie zawodów.

- specjaliści ds. rozwoju systemów informatycznych+ i psycholodzy i pokrewni (odpowiednio po 9 bezrobotnych).

Zestawienie elementarnych grup zawodów, uwzględniające wskaźnik długotrwalego bezrobocia przedstawia poniższa tabela:

| Wybrane grupy zawodów w najwyższym stopniu generujące długotrwale bezrobocie | | | |
|--|------|---|--------|
| 1. | 1330 | Kierownicy do spraw technologii informatycznych i telekomunikacyjnych | 0,8571 |
| 2. | 3230 | Praktykujący niekonwencjonalne lub komplementarne metody terapii | 0,7500 |
| 3. | 2355 | Nauczyciele sztuki w placówkach pozaszkolnych | 0,6667 |
| 4. | 4131 | Maszynistki i operatorzy edytorów tekstu | 0,5333 |
| 5. | 4415 | Pracownicy działów kadr | 0,4815 |
| 6. | 7536 | Obuwnicy i pokrewni | 0,4592 |
| 7. | 8154 | Operatorzy maszyn wykończalniczych wyrobów włókienniczych | 0,4524 |
| 8. | 1211 | Kierownicy do spraw finansowych | 0,4444 |
| 9. | 3117 | Technicy górnictwa, metalurgii i pokrewni | 0,4286 |
| 10. | 5113 | Przewodnicy turystyczni i piloci wycieczek | 0,4286 |
| Wybrane grupy zawodów w najniższym stopniu generujące długotrwale bezrobocie | | | |
| 1. | 3213 | Technicy farmaceutyczni | 0,0488 |
| 2. | 2441 | Specjaliści do spraw rynku nieruchomości | 0,0500 |
| 3. | 2131 | Biolodzy i pokrewni | 0,0541 |
| 4. | 2633 | Filozofowie, historycy i politolodzy | 0,0690 |
| 5. | 4224 | Recepcjoniści hotelowi | 0,0779 |
| 6. | 4225 | Pracownicy biur informacji | 0,0833 |
| 7. | 2651 | Artyści plastycy | 0,0909 |
| 8. | 2619 | Specjaliści z dziedziny prawa gdzie indziej niesklasyfikowani | 0,0959 |
| 9. | 2165 | Kartografowie i geodeci | 0,1000 |
| 10. | 2151 | Inżynierowie elektrycy | 0,1053 |

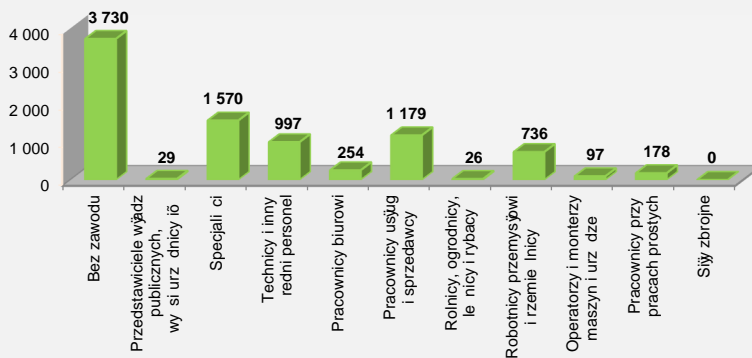
Analizując długo pozostawania bez pracy wśród zawodów w najniższym stopniu generujących długotrwale bezrobocie uwagę zwraca wysoki odsetek zawodów wymagających wysokich kwalifikacji.

2.3. Bezrobotni w okresie do 12 miesięcy od dnia ukończenia nauki

W 2013 r. zarejestrowało się 8.796 osób będących w okresie do 12 miesięcy od dnia ukończenia nauki (nazywanych absolwentami). Napływ w tej kategorii stanowił 9,4% ogólną liczbę rejestrujących się bezrobotnych. Wśród nowo zarejestrowanych absolwentów większość (59,0%) stanowiły kobiety, których zarejestrowało się 5.192.

Struktura zawodów bezrobotnych do 12 miesięcy od dnia ukończenia nauki według wielkich grup zawodów przedstawia poniższy wykres:

Napiw bezrobotnych b d cych w okresie do 12 m-cy od dnia uko czenia nauki



W ród nowozarejestrowanych bezrobotnych b d cych w okresie do 12 miesi cy od dnia uko czenia nauki odnotowano 3.730 absolwentów bez zawodu . 42,4% napiwju (o 265 osób wi cej ni w 2012 r.). W odniesieniu do grupy absolwentów posiadaj cych zawód najwi cej nowych rejestracji bezrobotnych odnotowano w grupach: sspecjali ci+. 1.570 osób (17,8% napiwju, 121 osób mniej ni w poprzednim roku), spracownicy usug i sprzedawcy+. 1.179 osób (13,4%, 129 osób wi cej ni w poprzednim roku).

W ród bezrobotnych absolwentów, rejestruj cych si w 2013 r. najliczniejsz grup stanowi y osoby posiadaj ce zawód (według sze ciocyfrowego kodu):

| Kod zawodu | Nazwa zawodu | 31.12.2012 | 31.12.2013 | Wzrost/spadek liczby bezrobotnych |
|------------|--|------------|------------|-----------------------------------|
| 000000 | Bez zawodu | 3.465 | 3.730 | 265 |
| 522301 | Sprzedawca | 483 | 477 | -6 |
| 514101 | Fryzjer | 145 | 176 | 31 |
| 512002 | Kucharz majej gastronomii | 150 | 175 | 25 |
| 723103 | Mechanik pojazdów samochodowych | 181 | 173 | -8 |
| 331403 | Technik ekonomista | 110 | 151 | 41 |
| 351203 | Technik informatyk | 101 | 110 | 9 |
| 242217 | Specjalista administracji publicznej | 117 | 90 | -27 |
| 322002 | Technik ywienia i gospodarstwa domowego | 87 | 79 | -8 |
| 263102 | Ekonomista | 105 | 77 | -28 |
| 235107 | Pedagog | 109 | 76 | -33 |
| 242190 | Pozostali specjali ci do spraw zarz dzania i organizacji | 87 | 67 | -20 |

W ród zawodów uj tych w powy szej tabeli najwi kszy wzrost nowych rejestracji bezrobotnych b d cych w okresie do 12 miesi cy od dnia uko czenia nauki odnotowano w zawodach: technik ekonomista+ (o 41 osób), fryzjer+ (o 31 osób) i skucharz majej gastronomii+(o 25 osób).

Najwi kszy spadek absolwentów w omawianym okresie nast piy w zawodach: pedagog+ (o 33 osoby), ekonomista+ (o 28 osób), specjalista administracji publicznej+ (o 27 osób).

W ród absolwentów legitymuj cych si wykształceniem wy szym najwi cej rejestracji w 2013 r. odnotowano w zawodach:

| Kod zawodu | Nazwa zawodu | 31.12.2012 | 31.12.2013 | Wzrost/spadek liczby bezrobotnych |
|------------|---|------------|------------|-----------------------------------|
| 242217 | Specjalista administracji publicznej | 117 | 90 | -27 |
| 263102 | Ekonomista | 105 | 77 | -28 |
| 235107 | Pedagog | 109 | 76 | -33 |
| 242190 | Pozostali specjali ci do spraw zarz dzania i organizacji | 87 | 67 | -20 |
| 242222 | Specjalista do spraw organizacji usług gastronomicznych, hotelarskich i turystycznych | 72 | 66 | -6 |
| 228301 | Fizjoterapeuta | 27 | 52 | 25 |
| 263304 | Politolog | 55 | 46 | -9 |
| 261906 | Prawnik legislator | 35 | 38 | 3 |
| 233025 | Nauczyciel wychowania fizycznego | 33 | 36 | 3 |
| 213303 | Specjalista ochrony rodowiska | 33 | 34 | 1 |
| 242227 | Specjalista zarz dzania kryzysowego | 8 | 30 | 22 |

Najwi kszy spadek bezrobotnych b d cych w okresie do 12 miesi cy od dnia uko czenia nauki legitymuj cych si wykształceniem wy szym odnotowano w 2013 r. w zawodach: pedagog+ (o 33 osoby), ekonomista+ (o 28 osób), specjalista administracji publicznej+(o 27 osób).

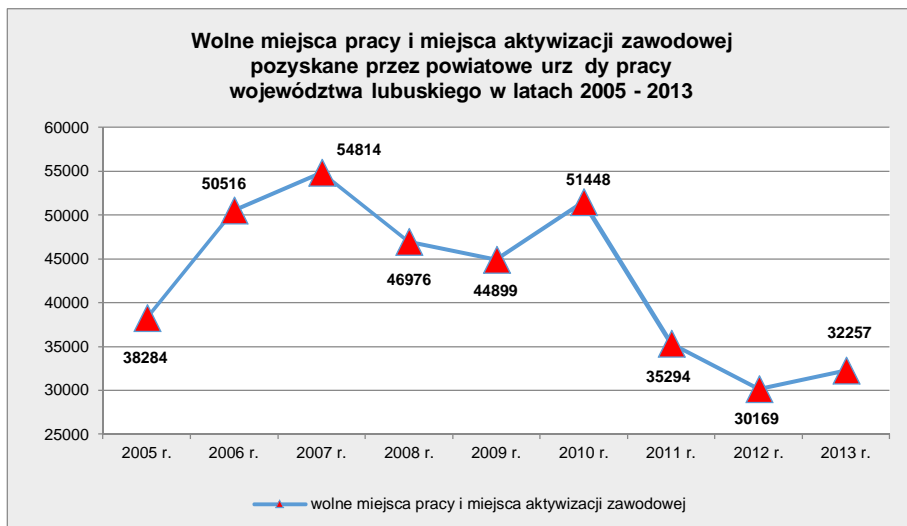
Najwi kszy wzrost miaj miejsce w zawodzie fizjoterapeuta+ (o 25 osób), oraz specjalista zarz dzania kryzysowego+(o 22 osoby).

Na koniec grudnia 2013 r. w ewidencji urz dów pracy pozostawaj 2.859 bezrobotnych b d cych w okresie do 12 miesi cy od dnia uko czenia nauki, w tym 1.713 kobiet. Równocze nie 1.176 osób to absolwenci bez zawodu, pozostajych 1.683 bezrobotnych posiadaj zawod.

ROZDZIAŁ 3.

WOLNE MIEJSCA PRACY I MIEJSCA AKTYWIZACJI ZAWODOWEJ WEDŁUG ZAWODÓW/GRUP ZAWODÓW

W tym elemencie monitoringu zawodów deficytowych i nadwyżkowych, pozwalającym określić wielkość zasobów pracy jest analiza wolnych miejsc pracy i miejsc aktywizacji zawodowej, które pracodawcy zgłaszają do powiatowych urzędów pracy.



Na podstawie sprawozdania o rynku pracy MPIPS-01

W okresie 12 miesięcy 2013 r. do urzędów pracy województwa lubuskiego wpłynęło (zgodnie ze statystyką MPIPS. 01) 32.257 wolnych miejsc pracy i miejsc aktywizacji zawodowej, pozyskanych przez przedsiębiorców oraz zgłoszonych przez pracodawców (tj. o 2.088 więcej niż w 2012 r.).

Porównanie liczby propozycji zatrudnienia i aktywizacji pozyskanych w latach prowadzenia monitoringu zawodów deficytowych i nadwyżkowych, tj. od 2005 do 2013 r. (powyższy wykres) pokazuje, iż po czteroletnim (od 2007 r.) okresie spadku wielkości napływu ofert pracy i aktywizacji, w 2013 r. urzędy pracy województwa lubuskiego odnotowały wzrost liczby pozyskiwanych ofert.

3.1. Struktura wolnych miejsc pracy i miejsc aktywizacji zawodowej według zawodów i grup zawodów

Struktura (zgodnie ze statystyk MPiPS. 01) wolnych miejsc pracy i miejsc aktywizacji zawodowej, b d cych w dyspozycji powiatowych urz dów pracy w okresie od stycznia do grudnia 2013 r. przedstawia si nast puj co:

- 21.802 propozycje dotyczyły wolnych miejsc zatrudnienia lub innej pracy zarobkowej (wzrost w stosunku do analogicznego okresu roku poprzedniego o 2.064 oferty, tj. o 10,5%), zdecydowana wi kszo to propozycje niesubsydiowane pochodz ce z sektora prywatnego . odpowiednio 83% i 89%;
- 10.455 to oferty miejsc aktywizacji zawodowej (wzrost o 24 propozycje, tj. o 0,2%), oferty miejsc aktywizacji w 100% s ofertami subsydiowanymi;
- 14.149 propozycji pracy subsydiowanej lub subsydiowanych miejsc aktywizacji zawodowej (spadek o 164 oferty, tj. o 1,2%);
- 15.856 propozycji niesubsydiowanych (wi cej o 2.252 propozycje, tj. o 14,2%);
- 7.505 wolnych miejsc pracy i miejsc aktywizacji zawodowej pochodziły z sektora publicznego (mniej o 945, tj. o 11,2%);
- 24.752 propozycje zatrudnienia lub aktywizacji pochodziły z sektora prywatnego (wzrost liczby o 3.980, tj. o 19,2%);
- 2.015 ofert dotyczyło pracy sezonowej (spadek liczby o 1.599 ofert, tj. o 44,5%);
- 2.141 propozycji zatrudnienia lub aktywizacji skierowanych było do niepełnosprawnych bezrobotnych (wzrost, w stosunku do roku poprzedniego o 85 propozycji, tj. o 4,1%), uzyskane oferty dla tej populacji bezrobotnych to przede wszystkim niesubsydiowane propozycje pochodz ce z sektora prywatnego;
- 251 wolnych miejsc pracy i miejsc aktywizacji zawodowej przeznaczonych było dla bezrobotnych b d cych w okresie do 12 m-cy od dnia uko czenia nauki (spadek w stosunku do analogicznego okresu roku poprzedniego o 210 ofert, tj. o 83,7%).

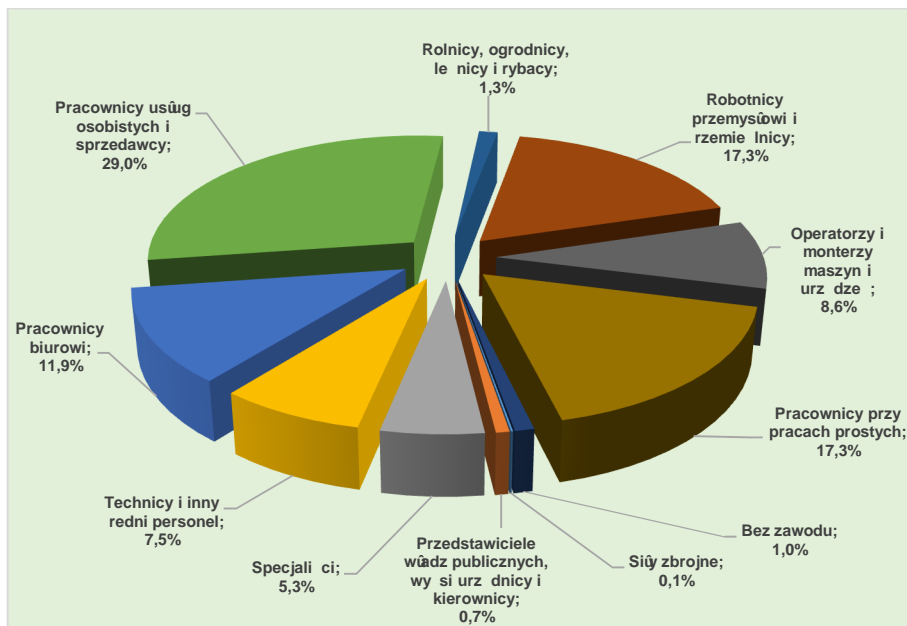
Analizuj c struktur ofert zatrudnienia proponowanych przez lubuskie urz dy pracy stwierdzi mo na, e w 2013 r. wzrost liczby wolnych miejsc pracy i miejsc aktywizacji zawodowej wynikał przede wszystkim ze wzrostu liczby niesubsydiowanych propozycji zatrudnienia lub aktywizacji zawodowej pochodz cych z sektora prywatnego.

Celem zobrazowania pojawiaj cych si na rynku pracy zmian i tendencji przeprowadzono analiz wolnych miejsc pracy i miejsc aktywizacji zawodowej według zawodów i grup zawodów, która opiera si na danych⁵ zawartych w zał czniku nr 3 do sprawozdania MPiPS . 01 posegregowanych zgodnie z Klasyfikacj Zawodów i Specjalno ci.

⁵ Liczba wolnych miejsc pracy i miejsc aktywizacji zawodowej wykazywana w zał czniku nr 3 jest ni sza od liczby wolnych miejsc pracy i miejsc aktywizacji zawodowej wykazywanych w sprawozdaniach MPiPS-01, co wynika z wył czenia w zał czniku propozycji z których zrezygnowali pracodawcy.

W okresie 12 miesięcy 2013 r. struktura propozycji zatrudnienia lub aktywizacji według wielkich grup zawodowych, pokazuje i najwięksi udział w ogólnej liczbie wykazuje grupa V - pracownicy usług i sprzedawcy. Liczba propozycji zatrudnienia lub aktywizacji w tej grupie wyniosła 9.288 (w 2012 r. 10.570), co stanowiło 29,0% ogółu zarejestrowanych propozycji.

Struktura wolnych miejsc pracy i miejsc aktywizacji zawodowej pozyskanych przez powiatowe urzędy pracy województwa lubuskiego w 2013 r. przedstawia poniższy wykres:



W 2013 r., najczęściej propozycji zatrudnienia lub aktywizacji skierowano do bezrobotnych z następujących wielkich grup zawodowych:

- ⇒ pracownicy usług i sprzedawcy+. 9.288 ofert, (spadek w porównaniu do 2012 r o 12,1%);
- ⇒ pracownicy przy pracach prostych+. 5.561 ofert, (wzrost o 19,3%);
- ⇒ robotnicy przemysłowi i rzemieślnicy+. 5.552 oferty, (wzrost o 14,9%);
- ⇒ pracownicy biurowi+. 3.814 ofert, (wzrost o 14,9%);
- ⇒ operatorzy i monterzy maszyn i urządzeń +. 2.763 oferty, (wzrost o 30,0%);
- ⇒ technicy i inny średni personel+. 2.392 oferty, (wzrost o 5,0%);
- ⇒ specjaliści+. 1.702 oferty, (wzrost o 29,1%).

Najmniej ofert w omawianym okresie skierowano do bezrobotnych srolników, ogrodników, le ników i rybaków+ (432 oferty), sprzedawciceli wjadz publicznych wy szych urz dników i kierowników+(212 ofert), a tak e do przedstawiceli grupy ssiyj zbrojne+(30 ofert). Dla bezrobotnych nie posiadaj cych zawodu, powiatowe urz dy pracy pozyskajj 322 propozycje zatrudnienia.

Przedstawione wy ej dane wskazuj , e najwi ksze zapotrzebowanie zgjaszane byjo w stosunku do bezrobotnych osb z wyksztajceniem zawodowym lub ni szym (trzy pierwsze wielkie grupy obejmuj blisko 2/3 wszystkich ofert zatrudnienia lub aktywizacji), gjoownie w zawodach zwi zanych z prac fizyczn .

Analizuj c wolne miejsca pracy i miejsca aktywizacji zawodowej w poszczegolnych zawodach i specjalno ciach wedlug kodu 6-cyfrowego zauwa y mo na, e od stycznia do grudnia 2013 r. w wojewodztwie lubuskim w rejestrach urz dów pracy odnotowano ogolem 1.715 zawodów i specjalno ci (tj. w danym zawodzie w rejestrach urz dów pracy w 2013 r. figurowajprzynajmniej 1 bezrobotny . w napyywie lub w stanie na koniec roku, b d napyyn ja co najmniej 1 oferta), spo ród ktorych w 706 nie pozyskano adnej propozycji zatrudnienia lub aktywizacji. Jednocze nie w 97 zawodach, w ktorych odnotowano przynajmniej jedn ofert , nie figurowajw napyywie i stanie na koniec roku aden bezrobotny.

Z rankingu wolnych miejsc pracy i miejsc aktywizacji zawodowej zgjoszonych w 2013 r. wynika, i najwi ksze zapotrzebowanie dotyczyjo bezrobotnych posiadaj cych nast puj ce zawody (wedlug kodów 6-cyfrowych):

| L.p. | Kod zawodu | Nazwa zawodu | Oferty pracy i aktywizacji zawodowej zgjoszone w 2013 r. | Udziaj% w ogólnej liczbie ofert | Subsydiowane oferty pracy i aktywizacji zgjoszone w 2013 r. |
|---------------|------------|--|--|---------------------------------|---|
| Ogolem | | | 32.068 | 100,00% | 14.110 |
| 1 | "515303" | Robotnik gospodarczy | 4.185 | 13,05% | 3.898 |
| 2 | "522301" | Sprzedawca* | 1.985 | 6,19% | 1.047 |
| 3 | "411004" | Technik prac biuowych* | 1.479 | 4,61% | 1.322 |
| 4 | "962990" | Pozostali pracownicy przy pracach prostych gdzie indziej niesklasyfikowani | 1.129 | 3,52% | 56 |
| 5 | "833203" | Kierowca samochodu ci arowego | 782 | 2,44% | 10 |
| 6 | "931301" | Robotnik budowlany | 697 | 2,17% | 130 |
| 7 | "911207" | Sprz taczka biurowa | 651 | 2,03% | 240 |
| 8 | "753303" | Szwaczka | 537 | 1,67% | 70 |
| 9 | "411090" | Pozostali pracownicy obslygi biurowej | 530 | 1,65% | 454 |
| 10 | "432103" | Magazynier | 496 | 1,55% | 189 |
| 11 | "921101" | Pomocniczy robotnik polowy | 494 | 1,54% | 1 |
| 12 | "512001" | Kucharz* | 371 | 1,16% | 156 |

| | | | | | |
|----|----------|--|-----|-------|-----|
| 13 | "941201" | Pomoc kuchenna | 338 | 1,05% | 232 |
| 14 | "000000" | Bez zawodu | 322 | 1,00% | 176 |
| 15 | "722204" | lusarz* | 290 | 0,90% | 70 |
| 16 | "524901" | Bukieciarz | 281 | 0,88% | 12 |
| 17 | "711202" | Murarz* | 269 | 0,84% | 28 |
| 18 | "932990" | Pozostali robotnicy przy pracach prostych w przemy le | 263 | 0,82% | 30 |
| 19 | "341202" | Opiekun osoby starszej* | 244 | 0,76% | 40 |
| 20 | "932101" | Pakowacz | 233 | 0,73% | 37 |
| 21 | "932911" | Robotnik pomocniczy w przemy le przetwórczym | 231 | 0,72% | 28 |
| 22 | "541307" | Pracownik ochrony fizycznej bez licencji | 221 | 0,69% | 1 |
| 23 | "834401" | Kierowca operator wózków jezdniowych | 213 | 0,66% | 16 |
| 24 | "513101" | Kelner* | 210 | 0,65% | 93 |
| 25 | "331301" | Ksi gowy | 205 | 0,64% | 123 |
| 26 | "412001" | Sekretarka | 204 | 0,64% | 177 |
| 27 | "723103" | Mechanik pojazdów samochodowych* | 203 | 0,63% | 118 |
| 28 | "911290" | Pozostaje pomoce i sprz taczki biurowe, hotelowe i podobne | 195 | 0,61% | 27 |
| 29 | "514101" | Fryzjer* | 194 | 0,60% | 114 |
| 30 | "432102" | Inwentaryzator | 192 | 0,60% | 1 |
| 31 | "523002" | Kasjer handlowy | 191 | 0,60% | 50 |
| 32 | "334306" | Technik administracji* | 187 | 0,58% | 165 |
| 33 | "524902" | Doradca klienta | 183 | 0,57% | 72 |
| 34 | "332203" | Przedstawiciel handlowy | 182 | 0,57% | 30 |
| 35 | "721204" | Spawacz metod MAG | 178 | 0,56% | 12 |
| 36 | "752205" | Stolarz* | 159 | 0,50% | 35 |
| 37 | "751104" | Rozbieracz - wykrawacz | 157 | 0,49% | 5 |
| 38 | "742110" | Monter elektronik - układy elektroniczne automatyki przemysłowej | 156 | 0,49% | 1 |
| 39 | "621002" | Robotnik le ny | 154 | 0,48% | 84 |
| 40 | "832202" | Kierowca samochodu dostawczego | 154 | 0,48% | 33 |

* - oznacza, e dany zawód obj ty jest kształceniem w systemie o wiaty i wyst puje w Klasyfikacji zawodów szkolnictwa zawodowego.

Powy sze zestawienie 40 zawodów z najwi ksz (powy ej 150) liczb wolnych miejsc pracy i miejsc aktywizacji zawodowej w 2013 r., to 60,3% wszystkich propozycji zatrudnienia pozyskanych przez powiatowe urz dy pracy, obejmuj cych ęcznie 19.345 wolnych miejsc pracy i miejsc aktywizacji zawodowej.

W ród wymienionych w powy szym rankingu zawodów, najliczniej reprezentowane s (podobnie jak w latach ubiegých) zawody z grupy V i IX (po 9 zawodów) oraz VII (8 zawodów).

Analizując powyższe zestawienie pod kątem wymaganego wykształcenia należy stwierdzić, że niezależnie od wprowadzanych wszelkich zmian w Klasyfikacji zawodów i specjalności, niezmiennie od chwili prowadzenia monitoringu zawodów wikszość pozyskiwanych przez powiatowe urzędy pracy wolnych miejsc pracy i miejsc aktywizacji zawodowej (ofert) skierowanych był przede wszystkim do osób z niższym wykształceniem (tj. zasadniczym zawodowym, gimnazjalnym i poniżej).

3.2. Napływ wolnych miejsc pracy i miejsc aktywizacji zawodowej a napływ bezrobotnych według zawodów i grup zawodów

Ważnym elementem analizy ofert pracy jest pokazanie relacji pomiędzy wolnymi miejscami pracy i miejscami aktywizacji zawodowej a napływem bezrobotnych.

Prowadząc analizę liczby pozyskanych i napływających propozycji zatrudnienia lub aktywizacji pod kątem wielkości napływu do bezrobocia, stwierdzić należy, że liczba wolnych miejsc pracy i miejsc aktywizacji zawodowej nadal nie pokrywa zapotrzebowania wynikającego z napływu do bezrobocia (93.680 osób), ponieważ ilość nowo zarejestrowanych bezrobotnych jest 2,9 razy większa niż liczba propozycji pracy zgłaszanych ze strony pracodawców.

Porównanie napływu bezrobotnych w 2012 i 2013 r. w stosunku do napływu propozycji zatrudnienia i aktywizacji według różnych grup zawodów (kod dwucyfrowy) przedstawia poniższa tabela:

| Lp. | Kod grupy zawodów | Nazwa zawodu | Napływ bezrobotnych ogółem | | Napływ ofert zatrudnienia i aktywizacji | |
|--------------|-------------------|--|----------------------------|---------------|---|---------------|
| | | | 2012 r. | 2013 r. | 2012 r. | 2013 r. |
| Razem | | | 95.288 | 93.680 | 30.017 | 32.068 |
| 1 | 00 | Bez zawodu | 20.779 | 20.201 | 251 | 322 |
| 2 | 01 | Oficerowie sił zbrojnych | 11 | 7 | 0 | 0 |
| 3 | 02 | Podoficerowie sił zbrojnych | X | 3 | X | 0 |
| 4 | 03 | ożnierze szeregowi | 117 | 108 | 0 | 30 |
| 5 | 11 | Przedstawiciele władz publicznych, wysi urz dnicy i dyrektorzy generalni | 63 | 65 | 15 | 14 |
| 6 | 12 | Kierownicy do spraw zarz dzania i handlu | 160 | 206 | 75 | 59 |
| 7 | 13 | Kierownicy do spraw produkcji i usj ug | 162 | 172 | 83 | 85 |
| 8 | 14 | Kierownicy w bran y hotelarskiej, handlu i innych bran ach usj ugowych | 86 | 110 | 54 | 54 |
| 9 | 21 | Specjali ci nauk fizycznych, matematycznych i technicznych | 1.349 | 1.396 | 211 | 279 |
| 10 | 22 | Specjali ci do spraw zdrowia | 455 | 420 | 146 | 130 |
| 11 | 23 | Specjali ci nauczania i wychowania | 1.480 | 1.473 | 323 | 444 |
| 12 | 24 | Specjali ci do spraw ekonomicznych i zarz dzania | 2.140 | 2.096 | 486 | 629 |

| | | | | | | |
|----|----|--|-------|-------|-------|-------|
| 13 | 25 | Specjali ci do spraw technologii informacyjno-komunikacyjnych | 245 | 209 | 37 | 63 |
| 14 | 26 | Specjali ci z dziedziny prawa, dziedziny spoje cznych i kultury | 1.561 | 1.577 | 115 | 157 |
| 15 | 31 | redni personel nauk fizycznych, chemicznych i technicznych | 4.718 | 4.260 | 306 | 318 |
| 16 | 32 | redni personel do spraw zdrowia | 1.258 | 1.262 | 277 | 323 |
| 17 | 33 | redni personel do spraw biznesu i administracji | 2.862 | 2.994 | 1.001 | 1.071 |
| 18 | 34 | redni personel z dziedziny prawa, spraw spoje cznych, kultury i pokrewny | 658 | 686 | 625 | 583 |
| 19 | 35 | Technicy informatycy | 490 | 591 | 69 | 97 |
| 20 | 41 | Sekretarki, operatorzy urz dze biurowych i pokrewni | 1.279 | 1.299 | 2.205 | 2.349 |
| 21 | 42 | Pracownicy obsy gi klienta | 798 | 835 | 320 | 397 |
| 22 | 43 | Pracownicy do spraw finansowo-statystycznych i ewidencji materia yowej | 970 | 1.095 | 614 | 865 |
| 23 | 44 | Pozostali pracownicy obsy gi biura | 413 | 429 | 182 | 203 |
| 24 | 51 | Pracownicy usy g osobistych | 6.245 | 6.051 | 6.920 | 5.425 |
| 25 | 52 | Sprzedawcy i pokrewni | 8.845 | 9.014 | 3.050 | 3.255 |
| 26 | 53 | Pracownicy opieki osobistej i pokrewni | 274 | 277 | 188 | 265 |
| 27 | 54 | Pracownicy usy g ochrony | 440 | 459 | 412 | 343 |
| 28 | 61 | Rolnicy produkcji towarowej | 1.341 | 1.179 | 304 | 139 |
| 29 | 62 | Le nicy i rybacy | 688 | 668 | 129 | 237 |
| 30 | 63 | Rolnicy i rybacy pracuj cy na wjasne potrzeby | 129 | 112 | 0 | 56 |
| 31 | 71 | Robotnicy budowlani i pokrewni (z wy y czeniem elektryk w) | 5.860 | 5.433 | 1.370 | 1.503 |
| 32 | 72 | Robotnicy obr bki metali, mechanicy maszyn i urz dze i pokrewni | 7.075 | 6.826 | 1.589 | 1.553 |
| 33 | 73 | Rzemie Inicy i robotnicy poligraficzni | 1.145 | 1.072 | 101 | 126 |
| 34 | 74 | Elektrycy i elektronicy | 1.347 | 1.392 | 334 | 471 |
| 35 | 75 | Robotnicy w przetw rstwie spo ywczym, obr bce drewna, produkcji wyrob w tekstylnych i pokrewni | 7.177 | 6.922 | 1.438 | 1.899 |
| 36 | 81 | Operatorzy maszyn i urz dze wydobywczych i przetw rcznych | 1.900 | 1.956 | 663 | 882 |
| 37 | 82 | Monterzy | 1.049 | 1.172 | 280 | 444 |
| 38 | 83 | Kierowcy i operatorzy pojazd w | 2.150 | 2.059 | 1.182 | 1.437 |
| 39 | 91 | Pomoce domowe i sprz taczki | 1.566 | 1.488 | 1.166 | 1.134 |
| 40 | 92 | Robotnicy pomocniczy w rolnictwie, le nictwie i ryboj wstwie | 128 | 174 | 323 | 609 |
| 41 | 93 | Robotnicy pomocniczy w g rnictwie, przemy le, budownictwie i transporcie | 4.494 | 4.424 | 1.992 | 1.833 |
| 42 | 94 | Pracownicy pomocniczy przygotowuj cy posi yki | 399 | 381 | 246 | 372 |
| 43 | 95 | Sprzedawcy ulicznych i pracownicy wiadcz cy usy gi na ulicach | 28 | 18 | 15 | 2 |
| 44 | 96 | yadodawcze nieczysto ci i inni pracownicy przy pracach prostych | 954 | 1.109 | 920 | 1.611 |

Na poziomie duzych grup zawodów (kod 2-cyfrowy) najwięcej propozycji zatrudnienia zgłoszono, podobnie jak w 2012 r., w grupach: s51+ 5.425 ofert, tj. 16,9% ogólnej liczby ofert pracy; s52+ 3.255 ofert, czyli 10,2% ogółu; s41+ 2.349 ofert, co stanowi 7,3% wszystkich propozycji pracy; s75+ 1.899 ofert, tj. 5,9% ogółu ofert oraz s93+ 1.833 oferty, tj. 5,7% wszystkich propozycji pracy. Liczba wszystkich ofert pięciu wymienionych grup (14.761) stanowi 46,0% ogólnej liczby ofert zgłoszonych w 2013 r. W porównaniu do 2012 r. największy wzrost napływu ofert w odnotowano w grupach s96+ o 691 i s75+ o 461. Największy spadek napływu ofert odnotowano w grupie s51+ o 1.495 ofert.

W 2013 r. tylko w trzech grupach, sekretarki, operatorzy urzędów biurowych i pokrewni; robotnicy pomocniczy w rolnictwie, leśnictwie i rybactwie oraz sędowacze nieczystości i inni pracownicy przy pracach prostych; liczba ofert pracy była większa niż liczba nowo zarejestrowanych bezrobotnych.

Analizując powyższe zestawienie napływu bezrobotnych i ofert pracy w dużych grupach zawodów stwierdzić można, że największe napływy bezrobotnych pokrywają się z największymi napływami ofert zatrudnienia lub aktywizacji w przypadkach dotyczących wykształcenia zasadniczego zawodowego i poniżej. Natomiast zalewność taka nie występuje w przypadku wykształcenia wyższego. W grupie tej, w porównaniu do 2012 r. odnotowano wzrosty liczby ofert (w 5 grupach na 6 odnotowanych) oraz spadki liczby napływu bezrobotnych (odpowiednio w 4 na 6).

Najtrudniejsza sytuacja bezrobotnych na rynku pracy występuje wówczas, kiedy liczba napływu do bezrobocia przewyższa liczbę ofert pracy. Fakty takie w 2013 r. odnotowano w większej liczbie grup (w 40 z 43), przy czym największą różnicą między oboma napływami występuje w grupach: bez zawodu; sprzedawcy i pokrewni; robotnicy obróbki metali, mechanicy maszyn i urzędów i pokrewni; robotnicy w przetwórstwie spożywczym, obróbce drewna, produkcji wyrobów tekstylnych i pokrewni; średni personel nauk fizycznych, chemicznych i technicznych; robotnicy budowlani i pokrewni (z wyłączeniem elektryków); oraz robotnicy pomocniczy w górnictwie, przemyśle, budownictwie i transporcie.

Biorąc pod uwagę szczegóły klasyfikacji zawodów i specjalności (kod 6-cyfrowy) stwierdzić można, że w większej liczbie zawodów, w których odnotowano najwięcej propozycji zatrudnienia lub aktywizacji należy do grupy zawodów o największym napływie bezrobotnych. Potwierdzeniem zachodzących relacji pomiędzy napływem bezrobotnych a napływem wolnych miejsc pracy i miejsc aktywizacji zawodowej jest przedstawiony wcześniej ranking 40 zawodów i specjalności o największej liczbie wolnych miejsc pracy i miejsc aktywizacji zawodowej, który obejmuje ponad połowę napływu bezrobotnych - 48.173 osoby.

l tak m. in.:

- Robotnik gospodarczy . zarejestrowano 4.185 ofert, napłynęło 1.846 bezrobotnych,
- Sprzedawca . pozyskano 1.985 propozycji, zarejestrowano 7.088 bezrobotnych,

- Technik prac biurowych . napłyn ło 1.479 propozycji, zarejestrowano 741 bezrobotnych,
- Robotnik budowlany . odnotowano 697 propozycji, napłyn ło 1.226 bezrobotnych,
- Sprz taczka biurowa . zarejestrowano 651 propozycji, napłyn ło 744 bezrobotnych,
- Szwaczka . pozyskano 537 propozycji, zarejestrowano 1.042 bezrobotnych,
- Magazynier . zarejestrowano 496 ofert, napłyn ło 717 bezrobotnych,
- Kucharz . odnotowano 371 propozycji, napłyn ło 1.441 bezrobotnych,
- Iusarz . zarejestrowano 290 propozycji i 1.623 bezrobotnych,
- Murarz . pozyskano 269 propozycji i zarejestrowano 1.850 bezrobotnych,
- Robotnik pomocniczy w przemy le przetwórczym . pozyskano 231 propozycji, zarejestrowano 1.154 bezrobotnych,
- Mechanik pojazdów samochodowych . odnotowano 203 propozycje, napłyn ło 990 bezrobotnych,
- Fryzjer . pozyskano 194 propozycje i zarejestrowano 797 bezrobotnych,
- Stolarz . zarejestrowano 159 propozycji i 850 bezrobotnych.

Spo ród wszystkich zawodów, w których odnotowano napływ ofert pracy i bezrobotnych, najwi ksze trudno ci ze znalezieniem pracy miały osoby m.in. w zawodach:

- Technik ywienia i gospodarstwa domowego . na jedn ofert zatrudnienia lub aktywizacji przypadało 515 bezrobotnych zarejestrowanych w 2013 r.;
- Technik ekonomista . odpowiednio 194 bezrobotnych;
- Mechanik-operator pojazdów i maszyn rolniczych . odpowiednio 155 bezrobotnych;
- Technik ochrony rodowiska . odpowiednio 127 bezrobotnych;
- Stolarz budowlany . odpowiednio 118 bezrobotnych;
- Malarz - tapeciarz . odpowiednio 116 bezrobotnych;
- Ekonomista . odpowiednio 114 bezrobotnych;
- Filolog . filologia obcoj zyczna . odpowiednio 94 bezrobotnych;
- Monter izolacji budowlanych . odpowiednio 92 bezrobotnych;
- Technik mechanizacji rolnictwa . odpowiednio 81 bezrobotnych;
- Technik technologii drewna . odpowiednio 76 bezrobotnych;
- Technik spedytor . odpowiednio 75 bezrobotnych;
- Pozostali hodowcy zwierz t gdzie indziej niesklasyfikowani . odpowiednio 75 bezrobotnych;
- Pozostali mechanicy pojazdów samochodowych . odpowiednio 72 bezrobotnych;
- Nauczyciel historii . odpowiednio 67 bezrobotnych;
- Technik drogownictwa . odpowiednio 61 bezrobotnych;
- Technik architektury krajobrazu . odpowiednio 61 bezrobotnych;
- In ynier ogrodnictwa . odpowiednio 57 bezrobotnych;

- Sanitariusz szpitalny . odpowiednio 53 bezrobotnych;
- Specjalista bankowoci . odpowiednio 51 bezrobotnych.

Naley nadmienić, iż w przypadku bezrobotnych bez zawodu, liczba osób zaliczonych do tej grupy przypadająca na jedną ofertę wyniosła w 2013 r. 63 bezrobotnych.

W przypadku zerowego napływu propozycji zatrudnienia lub aktywizacji najwskazanych liczb nowozarejestrowanych odnotowano m.in. w zawodach:

- Technik rolnik . 426 bezrobotnych;
- Technik hotelarstwa . 290 bezrobotnych;
- Technik ds. organizacji usług gastronomicznych, hotelarskich i turystycznych . 241 bezrobotnych;
- Tkacz . 219 bezrobotnych;
- Przemysłowiec . 173 bezrobotnych;
- Politolog . 141 bezrobotnych;
- Operator urządzeń do produkcji włókien chemicznych . 126 bezrobotnych;
- Pozostali ogrodnicy . 125 bezrobotnych;
- Technik ogrodnik . 117 bezrobotnych;
- Socjolog . 115 bezrobotnych;
- Technik organizacji usług gastronomicznych . 104 bezrobotnych.

3.3. Wskaźnik szansy uzyskania wolnego miejsca pracy i miejsca aktywizacji zawodowej

Jak duże są szanse na znalezienie pracy w określonym zawodzie pokazuje nam tzw. wskaźnik szansy uzyskania wolnego miejsca pracy i miejsca aktywizacji zawodowej w danym zawodzie⁶.

Generalnie można określić, że im wyższa jest wartość wskaźnika, tym szanse znalezienia pracy rosną.

W 2013 r. spośród 43 dużych grup zawodów (kod 2-cyfrowy), w dwóch grupach – Oficerowie sił zbrojnych⁺ i Podoficerowie sił zbrojnych⁺ odnotowano zero wartości wskaźnika szansy uzyskania wolnego miejsca pracy i miejsca aktywizacji zawodowej.

W okresie od stycznia do grudnia 2013 r. najwskazano wartości analizowanego wskaźnika charakteryzującej grupę 92 . Robotnicy pomocniczy w rolnictwie, leśnictwie i rybactwie⁺. 0,5273 (w roku 2012 wskaźnik ten w tej grupie wynosił 0,3406).

⁶ Wskaźnik ten oblicza się jako stosunek średniej miesięcznej liczby wolnych miejsc pracy i miejsc aktywizacji zawodowej (ofert pracy) w danym zawodzie będących w dyspozycji powiatowych urzędów pracy, w danym okresie czasu do średniego miesięcznego poziomu rejestrowanego bezrobocia w tym zawodzie. Wskaźnik równy "1" oznacza, że na każde zarejestrowane osobę bezrobotną w danym zawodzie przypada w przybliżeniu jedna oferta pracy. Wskaźnik osiągnięty powyżej 1%⁺ oznacza nadwyżkę ofert nad bezrobotnymi, natomiast wskaźnik poniżej 1 informuje o braku wolnych miejsc pracy w danym zawodzie.

Biorąc pod uwagę elementarne grupy zawodowe do celów analizy utworzono ranking grup zawodów o najwyższym poziomie wskaźnika szansy a także odpowiadający tym grupom napływ bezrobotnych w okresie 12 miesięcy 2013 r. oraz liczba bezrobotnych na koniec 2013 r.

Ranking obejmujący 34 grupy o najwyższym wskaźniku przedstawia poniższa tabela:

| L.p. | Kod grupy zawodów | Nazwa grupy zawodów | Napływ bezrobotnych ogółem | Wskaźnik szansy uzyskania oferty pracy lub aktywizacji | Liczba bezrobotnych na koniec 2013 r. |
|------|-------------------|--|----------------------------|--|---------------------------------------|
| 1 | "3334" | Agenci do spraw rynku nieruchomości | 0 | MAX | 0 |
| 2 | "6123" | Pszczelarze i hodowcy jedwabników | 0 | MAX | 0 |
| 3 | "5242" | Demonstratorzy wyrobów | 0 | 10,3332 | 0 |
| 4 | "4227" | Ankieterzy | 5 | 4,3332 | 1 |
| 5 | "4222" | Pracownicy centrów obsługi telefonicznej (pracownicy call center) | 9 | 3,7407 | 4 |
| 6 | "3353" | Urządnicy do spraw wiadczespołecznych | 2 | 2,5000 | 1 |
| 7 | "9211" | Robotnicy pomocniczy przy pracach polowych | 21 | 2,3865 | 17 |
| 8 | "5241" | Modelki i modele | 1 | 2,0000 | 1 |
| 9 | "2271" | Diagnostycylaboratoryjni bez specjalizacji lub w trakcie specjalizacji | 4 | 1,3332 | 1 |
| 10 | "4213" | Pracownicy lombardów i instytucji pożyczkowych | 5 | 1,2500 | 2 |
| 11 | "3352" | Urządnicy do spraw podatków | 3 | 1,2000 | 2 |
| 12 | "5312" | Asystenci nauczycieli | 14 | 0,9655 | 9 |
| 13 | "4132" | Operatorzy wprowadzania danych | 9 | 0,8611 | 3 |
| 14 | "4411" | Pomocnicy biblioteczni | 2 | 0,8000 | 1 |
| 15 | "4414" | Technicy archiwistyki i pokrewni | 9 | 0,7555 | 4 |
| 16 | "2352" | Nauczyciele szkółspecjalnych | 16 | 0,6364 | 2 |
| 17 | "5311" | Opiekunowie dzieci | 28 | 0,6316 | 19 |
| 18 | "9213" | Robotnicy pomocniczy przy uprawie roślin i hodowli zwierząt | 11 | 0,5278 | 6 |
| 19 | "2353" | Lektorzy języków obcych | 8 | 0,5238 | 4 |
| 20 | "5244" | Sprzedawcy (konsultanci) w centrach sprzedaży telefonicznej / internetowej | 35 | 0,5021 | 17 |
| 21 | "5249" | Pracownicy sprzedaży i pokrewni gdzie indziej niesklasyfikowani | 272 | 0,4699 | 106 |
| 22 | "9411" | Pracownicy przygotowujący posiłki typu fast food | 19 | 0,4197 | 7 |
| 23 | "8142" | Operatorzy maszyn do produkcji wyrobów z tworzyw sztucznych | 44 | 0,4070 | 16 |
| 24 | "5163" | Pracownicy zakładów pogrzebowych | 7 | 0,3704 | 6 |

| | | | | | |
|----|--------|---|----|--------|----|
| 25 | "2511" | Analitycy systemowi | 6 | 0,3636 | 4 |
| 26 | "8157" | Operatorzy maszyn do prania | 5 | 0,3542 | 3 |
| 27 | "3342" | Sekretarze s dowi | 10 | 0,3485 | 6 |
| 28 | "5243" | Agenci sprzeda y bezpo redniej | 32 | 0,3393 | 15 |
| 29 | "1114" | Zawodowi dziające organizacj czynnkowskich | 0 | 0,3332 | 0 |
| 30 | "1345" | Kierownicy w instytucjach edukacyjnych | 0 | 0,3332 | 0 |
| 31 | "2112" | Meteorolodzy | 2 | 0,3332 | 1 |
| 32 | "3356" | Funkcjonariusze sju by wi ziennej | 6 | 0,3077 | 5 |
| 33 | "1420" | Kierownicy w handlu detalicznym i hurtowym | 11 | 0,3000 | 9 |
| 34 | "6340" | Rybacy i zbieracze pracuj cy na własne potrzeby | 24 | 0,3000 | 16 |

Analizuj c przedstawiony wy ej ranking elementarnych grup zawodowych według wielko ci wska nika szansy uzyskania miejsca pracy zauwa y mo na, e w ród 34 wyró nionych grupy najliczniej reprezentowane s zawody (ponad 50% ogółu, tj. 19 grup zawodów) wymagaj ce wykształcenia redniego lub wy szego, czyli zawody z grup I . IV.

W omawianym okresie 2013 r., odnotowano 65 elementarnych grup zawodów o zerowej warto ci analizowanego wska nika, co stanowi 15,6% ogólnej liczby tych grup zawodów. Spo ród zerowych grup najwi ksza ich liczba wyst pija w sTechnikach i innym rednim personelu+. 14 grup, sSpecjalistach+. 12 grup oraz sRobotnikach przemysówy i rzemie lnikach+. 9 grup i sOperatorach i monterach maszyn i urz dze +. 7 grup.

W poni szej tabeli zaprezentowano 19 elementarnych grupy zawodów o zerowym poziomie wska nika szansy uzyskania miejsca pracy i miejsca aktywizacji zawodowej w 2013 r., w których odnotowany napjw bezrobotnych przekraczaj 10 osób.

| L.p. | Kod grupy zawodów | Nazwa grupy zawodów | Napjw bezrobotnych ogółem | Wska nik szansy uzyskania oferty pracy lub aktywizacji | Liczba bezrobotnych na koniec 2013 r. |
|------|-------------------|---|---------------------------|--|---------------------------------------|
| 1 | "2632" | Archeolodzy, socjolodzy i pokrewni | 139 | 0 | 83 |
| 2 | "2131" | Biolodzy i pokrewni | 105 | 0 | 37 |
| 3 | "8312" | Dy urni ruchu, manewrowi i pokrewni | 95 | 0 | 73 |
| 4 | "6330" | Rolnicy produkcji ro linnej i zwierz cej pracuj cy na własne potrzeby | 85 | 0 | 80 |
| 5 | "7535" | Wyprawiacze skór, garbarze i pokrewni | 72 | 0 | 45 |
| 6 | "5221" | Wjã cielece sklepów | 66 | 0 | 50 |
| 7 | "3116" | Technicy chemicy i pokrewni | 58 | 0 | 32 |
| 8 | "4223" | Operatorzy centrali telefonicznych | 58 | 0 | 38 |
| 9 | "7537" | Kaletnicy, rymarze i pokrewni | 54 | 0 | 37 |

| | | | | | |
|----|--------|---|----|---|----|
| 10 | "8154" | Operatorzy maszyn wykończalniczych wyrobów włókienniczych | 48 | 0 | 42 |
| 11 | "2114" | Specjaliści nauk o Ziemi | 43 | 0 | 25 |
| 12 | "8152" | Operatorzy maszyn tkackich i dziewiarskich | 34 | 0 | 19 |
| 13 | "6114" | Rolnicy upraw mieszanych | 25 | 0 | 23 |
| 14 | "2310" | Nauczyciele akademicy | 22 | 0 | 9 |
| 15 | "3117" | Technicy górnictwa, metalurgii i pokrewni | 19 | 0 | 21 |
| 16 | "3152" | Oficerowie pokładowi, piloci eglugi i pokrewni | 18 | 0 | 8 |
| 17 | "3351" | Funkcjonariusze celni i ochrony granic | 18 | 0 | 13 |
| 18 | "6112" | Sadownicy | 16 | 0 | 14 |
| 19 | "3153" | Piloci statków powietrznych i personel pokrewny | 15 | 0 | 4 |
| 20 | "1411" | Kierownicy w hotelarstwie | 13 | 0 | 9 |
| 21 | "9520" | Sprzedawcy uliczni produktów nie żywnościowych | 12 | 0 | 9 |
| 22 | "2522" | Administratorzy systemów komputerowych | 10 | 0 | 3 |
| 23 | "2652" | Kompozytorzy, artyści muzycy i śpiewacy | 10 | 0 | 7 |
| 24 | "7117" | Monterzy budownictwa wodnego | 10 | 0 | 10 |
| 25 | "7513" | Robotnicy w produkcji wyrobów mleczarskich | 10 | 0 | 14 |

ROZDZIAŁ 4.

ANALIZA ZAWODÓW DEFICYTOWYCH I NADWYKOWYCH

Przez **zawód deficytowy** należy rozumieć zawód, na który występuje na rynku pracy wysze zapotrzebowanie niż liczba osób poszukujących pracy w tym zawodzie.

Przez **zawód nadwykowy** należy rozumieć zawód, na który występuje na rynku pracy mniejsze zapotrzebowanie niż liczba osób poszukujących pracy w tym zawodzie.

W zajęciach metodologicznych do monitoringu zawodów deficytowych i nadwykowych przyjęto, że zawody gdzie **wskaźnik intensywności nadwyki** (deficytu) zawodów jest:

- ❖ **mniejszy od 0,9** . to są zawody **nadwykowe**,
- ❖ **od 0,9 do 1,1** . to zawody **zrównoważone**,
- ❖ **większy od 1,1** . to zawody **deficytowe**.

Ze względu na charakter wykorzystywanych w opracowaniu danych, pochodzących wyłącznie z rejestrów powiatowych urzędów pracy, informacje dotyczące zawodów deficytowych i nadwykowych nie dotyczą całego rynku pracy, lecz tylko segmentu

obsługiwanego przez urz dy pracy. Do powiatowych urz dów pracy wpływa tylko cz pojawiaj cych si na rynku ofert pracy. Dodatkowo segment obsługiwany przez powiatowe urz dy pracy obejmuje w du ej mierze zawody wymagaj ce ni szych kwalifikacji. Pracodawcy zgłaszaj cy zapotrzebowanie na pracowników o wy szych kwalifikacjach cz sto obsługiwani s w inny sposób (prywatne po rednictwo pracy, ogłoszenia prasowe). Prawidłowo ci te nale mie na uwadze, analizuj c przedstawione poni ej zestawienia zawodów okre lanych mianem deficytowych i nadwy kowych.

4.1. Bezrobotni według du ych grup zawodów (dwucyfrowy kod grupy)

Bior c pod uwag ranking zawodów deficytowych i nadwy kowych, w uj ciu du ych grup zawodów to, w 2013 r., w województwie lubuskim, mo emy wyodr bni trzy du e grupy zawodów deficytowych:

- ⇒ (92) robotnicy pomocniczy w rolnictwie, le nictwie i rybołówstwie . wska nik 3,5000,
- ⇒ (41) sekretarki, operatorzy urz dze biurowych i pokrewni . wska nik 1,8083,
- ⇒ (96) żadowacze nieczysto ci i inni pracownicy przy pracach prostych . wska nik 1,4527.

W 2013 r. mo emy wyodr bni dwie du e grupy zawodów, które zaliczamy do zawodów zrównowa onych:

- ⇒ (94) pracownicy pomocniczy przygotowuj cy posiłki . wska nik 0,9764,
- ⇒ (53) pracownicy opieki osobistej i pokrewni . wska nik 0,9567.

Pozostają trzydzie ci osiem du ych grup zawodów to zawody nadwy kowe (wska nik poni ej 0,9). W ród nich, najbardziej korzystny stosunek zgłoszonych propozycji zatrudnienia lub aktywizacji do liczby rejestruj cych si bezrobotnych wyst poważyw grupach zawodów:

- ⇒ (51) pracownicy usług osobistych - wska nik 0,8965,
- ⇒ (34) redni personel z dziedziny prawa, spraw spojecznych, kultury i pokrewny - wska nik 0,8499,
- ⇒ (43) pracownicy do spraw finansowo-statystycznych i ewidencji materiaøjowej - wska nik 0,7900,
- ⇒ (91) pomoce domowe i sprz taczki . wska nik 0,7621,
- ⇒ (54) pracownicy usług ochrony - wska nik 0,7473,
- ⇒ (83) kierowcy i operatorzy pojazdów . wska nik 0,6979,
- ⇒ (63) rolnicy i rybacy pracuj cy na wjasne potrzeby - wska nik 0,5000.

W 2013 r., w ród du ych grup zawodów nadwy kowych, najmniej korzystny stosunek zgłoszonych wolnych miejsc pracy i miejsc aktywizacji zawodowej do liczby rejestruj cych si bezrobotnych, wyst poważyw grupach zawodów:

- ⇒ (01) oficerowie sił zbrojnych - wskaźnik 0,0000,
- ⇒ (02) podoficerowie sił zbrojnych - wskaźnik 0,0000,
- ⇒ (31) redni personel nauk fizycznych, chemicznych i technicznych - wskaźnik 0,0746,
- ⇒ (26) specjaliści z dziedziny prawa, dziedzin społecznych i kultury - wskaźnik 0,0996,
- ⇒ (95) sprzedawcy uliczni i pracownicy świadczący usługi na ulicach - wskaźnik 0,1111,
- ⇒ (73) rzemieślnicy i robotnicy poligraficzni - wskaźnik 0,1175,
- ⇒ (61) rolnicy produkcji towarowej - wskaźnik 0,1179.

W 2013 r., w jedenastu dużych grupach zawodów odnotowano spadek wskaźnika intensywności nadwyżki (deficytu) zawodów, czyli w tych grupach zawodów odnotowano, na przestrzeni roku, mniej korzystny stosunek zgłoszonych ofert pracy do liczby rejestrujących się bezrobotnych. Do nich zaliczamy poniższe grupy zawodów:

| Kod grupy zawodów | Nazwa grupy zawodów | Wskaźnik intensywności nadwyżki (deficytu) zawodów | |
|-------------------|--|--|---------|
| | | 2012 r. | 2013 r. |
| 51 | Pracownicy usług osobistych | 1,1081 | 0,8965 |
| 34 | redni personel z dziedziny prawa, spraw społecznych, kultury i pokrewnej | 0,9498 | 0,8499 |
| 54 | Pracownicy usług ochrony | 0,9364 | 0,7473 |
| 13 | Kierownicy ds. produkcji i usług | 0,5123 | 0,4942 |
| 14 | Kierownicy w branży hotelarskiej, handlu i innych branżach usługowych | 0,6279 | 0,4909 |
| 93 | Robotnicy pomocniczy w górnictwie, przemyśle, budownictwie i transporcie | 0,4433 | 0,4143 |
| 22 | Specjaliści ds. zdrowia | 0,3209 | 0,3095 |
| 12 | Kierownicy ds. zarządzania i handlu | 0,4688 | 0,2864 |
| 11 | Przedstawiciele władz publicznych, wysiłkownicy i dyrektorzy generalni | 0,2381 | 0,2154 |
| 95 | Sprzedawcy uliczni i pracownicy świadczący usługi na ulicach | 0,5357 | 0,1111 |
| 61 | Rolnicy produkcji towarowej | 0,2267 | 0,1179 |

W 2013 r., w stosunku do 2012 r., w trzydziestu dużych grupach zawodów odnotowano wzrost wskaźnika intensywności nadwyżki (deficytu) zawodów, czyli w tych grupach zawodów odnotowano, na przestrzeni roku, bardziej korzystny stosunek zgłoszonych ofert pracy do liczby rejestrujących się bezrobotnych. Do nich zaliczamy poniższe grupy zawodów:

| Kod grupy zawodów | Nazwa grupy zawodów | Wskaźnik intensywności nadwyżki (deficytu) zawodów | |
|-------------------|--|--|---------|
| | | 2012 r. | 2013 r. |
| 92 | Robotnicy pomocniczy w rolnictwie, leśnictwie i rybołówstwie | 2,5234 | 3,5000 |
| 41 | Sekretarki, operatorzy urzędów biurowych i pokrewni | 1,7240 | 1,8083 |
| 96 | Pracownicy czyszczeni i inni pracownicy przy pracach prostych | 0,9644 | 1,4527 |
| 94 | Pracownicy pomocniczy przygotowujący posiłki | 0,6165 | 0,9764 |
| 53 | Pracownicy opieki osobistej i pokrewni | 0,6861 | 0,9567 |
| 43 | Pracownicy ds. finansowo-statystycznych i ewidencji materiałowej | 0,6330 | 0,7900 |
| 91 | Pomoce domowe i sprzątaczk | 0,7446 | 0,7621 |
| 83 | Kierowcy i operatorzy pojazdów | 0,5498 | 0,6979 |
| 63 | Rolnicy i rybacy pracujący na własne potrzeby | 0,0000 | 0,5000 |
| 42 | Pracownicy obsługi klienta | 0,4010 | 0,4754 |
| 44 | Pozostali pracownicy obsługi biura | 0,4407 | 0,4732 |
| 81 | Operatorzy maszyn i urzędów wydobywczych i przetwórczych | 0,3489 | 0,4509 |
| 82 | Monterzy | 0,2669 | 0,3788 |
| 52 | Sprzedawcy i pokrewni | 0,3448 | 0,3611 |
| 33 | Pracownicy ds. biznesu i administracji | 0,3498 | 0,3577 |
| 62 | Leśnicy i rybacy | 0,1875 | 0,3548 |
| 74 | Elektrycy i elektrycy | 0,2480 | 0,3384 |
| 23 | Specjaliści nauczania i wychowania | 0,2182 | 0,3014 |
| 25 | Specjaliści ds. technologii informacyjno-komunikacyjnych | 0,1510 | 0,3014 |
| 24 | Specjaliści ds. ekonomicznych i zarządzania | 0,2271 | 0,3001 |
| 03 | Pracownicy szeregowi | 0,0000 | 0,2778 |
| 71 | Robotnicy budowlani i pokrewni (z wyłączeniem elektryków) | 0,2338 | 0,2766 |
| 75 | Robotnicy w przetwórstwie spożywczym, obróbce drewna, produkcji wyrobów tekstylnych i pokrewni | 0,2004 | 0,2743 |
| 32 | Pracownicy ds. spraw zdrowia | 0,2202 | 0,2559 |
| 72 | Robotnicy obróbki metali, mechanicy maszyn i urzędów i pokrewni | 0,2246 | 0,2275 |
| 21 | Specjaliści nauk fizycznych, matematycznych i technicznych | 0,1564 | 0,1999 |
| 35 | Technicy informatycy | 0,1408 | 0,1641 |
| 73 | Rzemieślnicy i robotnicy poligraficzni | 0,0882 | 0,1175 |
| 26 | Specjaliści z dziedziny prawa, dziedzin społecznych i kultury | 0,0737 | 0,0996 |
| 31 | Pracownicy ds. nauk fizycznych, chemicznych i technicznych | 0,0649 | 0,0746 |

W 2013 r. w dwóch du ych grupach zawodów (01 - oficerowie sił zbrojnych oraz 02 - podoficerowie sił zbrojnych) wska nik intensywno ci nadwy ki (deficytu) zawodów pozostają na tym samym poziomie, wynosząc 0,0000.

4.2. Bezrobotni według grup zawodów (czterocyfrowy kod grupy)

W województwie lubuskim, w 2013 r., odnotowano:

- ❖ 80 grup zawodów zaliczanych do deficytowych,
- ❖ 18 grupy zawodów zrównoważonych,
- ❖ 319 grup zawodów zaliczanych do nadwykowych.

W grupie zawodów deficytowych odnotowano osiem grup zawodów, gdzie nie odnotowano rejestracji bezrobotnych, natomiast pracodawcy zgłosili oferty wolnych miejsc pracy i miejsc aktywizacji zawodowej. W najkorzystniejszej sytuacji znaleźli się przedstawiciele trzech grup zawodów:

- ⇒ (5242) demonstratorzy wyrobów . 25 ofert,
- ⇒ (1114) zawodowi działające organizacji charytatywnych . 2 oferty,
- ⇒ (2232) pożyteczne specjalistki . 2 oferty,
- ⇒ (6123) pszczelarze i hodowcy jedwabników . 2 oferty.

Wśród pozostałych siedemdziesięciu dwóch grupach zawodów deficytowych, największą wskałnik intensywności deficytu odnotowano dla grup zawodów:

- ⇒ (9211) robotnicy pomocniczy przy pracach polowych . wskałnik 23,5238,
- ⇒ (3352) urzędnicy do spraw podatków . wskałnik 12,0000,
- ⇒ (4222) pracownicy centrów obsługi telefonicznej (pracownicy call center) - wskałnik 11,2222,
- ⇒ (3353) urzędnicy do spraw wiadomości społecznych . wskałnik 7,5000,
- ⇒ (4411) pomocnicy biblioteczni . wskałnik 6,0000,
- ⇒ (5312) asystenci nauczycieli . wskałnik 5,8571,
- ⇒ (4227) ankieterzy . wskałnik 5,2000,
- ⇒ (3514) technicy sieci internetowych . wskałnik 4,5000,
- ⇒ (5311) opiekunowie dziecięcy - wskałnik 3,8571,
- ⇒ (4414) technicy archiwizacji i pokrewni . wskałnik 3,7778,
- ⇒ (9213) robotnicy pomocniczy przy uprawie roślin i hodowli zwierząt - wskałnik 3,4545,
- ⇒ (4132) operatorzy wprowadzania danych . wskałnik 3,4444,
- ⇒ (8157) operatorzy maszyn do prania . wskałnik 3,4000,

⇒ (5241) modelki i modele . wska nik 3,0000.

W grupie zawodów zrównoważonych najkorzystniejszą sytuacją (niewielka przewaga ofert pracy w stosunku do sąpywu+ bezrobotnych) odnotowano dla przedstawicieli grupy zawodów:

⇒ (9334) układacze towarów na półkach . wska nik 1,0769.

W grupie zawodów nadwykowych, najkorzystniejszą wska nik odnotowano w grupach zawodów:

⇒ (2621) archiwiści i muzealnicy - wska nik 0,8780,

⇒ (4321) magazynierzy i pokrewni - wska nik 0,8779,

⇒ (8111) górnicy podziemnej i odkrywkowej eksploatacji żył i pokrewni - wska nik 0,8725,

⇒ (4415) pracownicy działów kadr - wska nik 0,8710,

⇒ (2342) specjaliści do spraw wychowania młodego dziecka - wska nik 0,8630,

⇒ (7121) dekarze - wska nik 0,8595,

⇒ (2222) pielęgniarki specjalistki - wska nik 0,8571,

⇒ (7212) spawacze i pokrewni - wska nik 0,8548,

⇒ (7119) robotnicy robót stanu surowego i pokrewni - wska nik 0,8519,

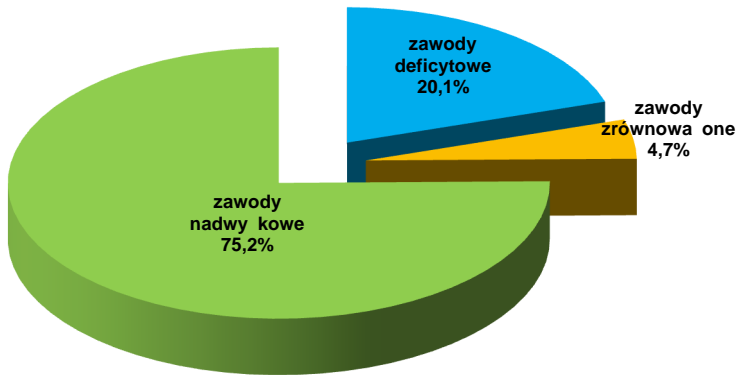
⇒ (5243) agenci sprzedaży bezpośredniej . wska nik 0,8438.

Jednocześnie nie w powiatowych urzędach pracy województwa lubuskiego, w okresie dwunastu miesięcy 2013 r., dla bezrobotnych przedstawicieli siedemdziesięciu grup zawodów nie odnotowano żadnych ofert wolnych miejsc pracy i miejsc aktywizacji zawodowej.

4.3. Bezrobotni według poszczególnych zawodów (kody sześciocyfrowe)

Analizując zarejestrowanych bezrobotnych według poszczególnych zawodów, w oparciu o wskaźnik intensywności nadwyżki (deficytu) zawodów, wyróżniono w województwie lubuskim: 335 zawodów deficytowych, 79 zawodów zrównoważonych i 1.255 zawodów nadwykowych. Ich wzajemny udział obrazuje poniższy wykres:

Udział zawodów deficytowych, zrównoważonych i nadwyżkowych w województwie lubuskim w 2013



• **Zawody deficytowe** w liczbie 335 stanowią w 2013 r. 20,1% ogółu zawodów, na które na lubuskim rynku pracy było największe zapotrzebowanie. Wśród nich odnotowano 109 zawodów, dla których wskaźnik intensywności deficytu zawodów jest maksymalny (MAX) co oznacza, że w omawianym okresie napływowi wolnych miejsc pracy i miejsc aktywizacji zawodowej w danym zawodzie nie towarzyszył napływ bezrobotnych. W zawodach wyróżniamy się maksymalnym wskaźnikiem deficytu, w których stanowią zawody o pojedynczych ofertach, niemniej dla części z nich odnotowano większą liczbę zgłaszanych ofert, kierowanych dla osób o zawodach:

- (335203) urz. dnik podatkowy . 32 oferty,
- (441403) technik archiwista . 15 ofert,
- (541310) pracownik zabezpieczenia technicznego I stopnia . 14 ofert,
- (524201) demonstrator wyrobów . 13 ofert,
- (712901) monter płyt kartonowo . gipsowych . 13 ofert,
- (711902) monter reklam . 9 ofert,
- (752204) renowator mebli artystycznych . 9 ofert,
- (812207) operator urządzeń do zanurzeniowego nakładania powłok . 9 ofert,
- (311307) technik energetyk . 6 ofert,
- (352112) operator kamery . 6 ofert,
- (713202) lakiernik proszkowy . 6 ofert,
- (265104) artysta rzeźbiarz . 5 ofert,
- (712613) monter systemów rurociągowych . 5 ofert,

→ (721401) monter bram . 5 ofert.

W pozostałych 226 zawodach uznawanych za deficytowe, liczba zgłoszonych ofert wolnych miejsc pracy i miejsc aktywizacji zawodowej była wielokrotnie wyższa niż liczba rejestrujących się bezrobotnych. Najwyższe wskaźniki deficytu (poza wymienionymi powyżej maksymalnymi) odnotowano dla zawodów:

- (818116) operator urzędzie przemysłu szklarskiego; wskaźnik 32,0000 (zarejestrowano 1 bezrobotnego, a zgłoszono 32 oferty wolnych miejsc pracy i miejsc aktywizacji zawodowej),
- (921101) pomocniczy robotnik polowy; wskaźnik 23,5238 (zarejestrowano 21 bezrobotnych, a zgłoszono 494 oferty),
- (731705) rzeźbiarz w drewnie; wskaźnik 20,0000 (zarejestrowano 1 bezrobotnego, a zgłoszono 20 ofert).
- (432102) inwentaryzator; wskaźnik 13,7143 (zarejestrowano 14 bezrobotnych, a zgłoszono 192 oferty),
- (515390) pozostali gospodarze budynków; wskaźnik 12,5000 (zarejestrowano 2 bezrobotnych, a zgłoszono 25 ofert),
- (751402) przetwórcza owoców i warzyw; wskaźnik 11,6667 (zarejestrowano 3 bezrobotnych, a zgłoszono 35 ofert),
- (422201) pracownik centrum obsługi telefonicznej (pracownik call center); wskaźnik 11,2222 (zarejestrowano 9 bezrobotnych, a zgłoszono 101 ofert),
- (817208) operator urzędzie do kociowej obróbki pięt; wskaźnik 10,6667 (zarejestrowano 3 bezrobotnych, a zgłoszono 32 oferty),
- (511204) kontroler biletów; wskaźnik 10,0000 (zarejestrowano 2 bezrobotnych, a zgłoszono 20 ofert),
- (411003) pracownik kancelaryjny; wskaźnik 9,8000 (zarejestrowano 10 bezrobotnych, a zgłoszono 98 ofert),
- (235390) pozostali lektorzy języków obcych; wskaźnik 9,0000 (zarejestrowano 1 bezrobotnego, a zgłoszono 9 ofert),
- (814204) operator maszyn i urzędzie do produkcji okien z tworzyw sztucznych; wskaźnik 9,0000 (zarejestrowano 1 bezrobotnego, a zgłoszono 9 ofert),
- (531103) opiekunka dzieci w drodze do szkoły; wskaźnik 8,4000 (zarejestrowano 5 bezrobotnych, a zgłoszono 42 oferty),
- (962106) kolporter; wskaźnik 8,2500 (zarejestrowano 4 bezrobotnych, a zgłoszono 33 oferty),
- (142004) kierownik supermarketu; wskaźnik 8,0000 (zarejestrowano 3 bezrobotnych, a zgłoszono 24 oferty),

- (242402) specjalista do spraw rozwoju zawodowego; wska nik 8,0000 (zarejestrowano 1 bezrobotnego, a zgłoszono 8 ofert),
- (335301) urz dnik ubezpiecze spojecznych; wska nik 8,0000 (zarejestrowano 1 bezrobotnego, a zgłoszono 8 ofert),
- (335390) pozostali urz dnicy do spraw wiadcze spojecznych; wska nik 7,0000 (zarejestrowano 1 bezrobotnego, a zgłoszono 7 ofert),
- (531190) pozostali opiekunowie dzieci cy; wska nik 6,5000 (zarejestrowano 10 bezrobotnych, a zgłoszono 65 ofert).
- (524904) hostessa; wska nik 6,2222 (zarejestrowano 9 bezrobotnych, a zgłoszono 56 ofert),
- (242225) specjalista do spraw zamówie publicznych; wska nik 6,0000 (zarejestrowano 1 bezrobotnego, a zgłoszono 6 ofert),
- (311305) technik elektryk samochodowy; wska nik 6,0000 (zarejestrowano 1 bezrobotnego, a zgłoszono 6 ofert),
- (331103) po rednik finansowy; wska nik 6,0000 (zarejestrowano 1 bezrobotnego, a zgłoszono 6 ofert),
- (441101) pomocnik biblioteczny; wska nik 6,0000 (zarejestrowano 2 bezrobotnych, a zgłoszono 12 ofert),
- (522202) kierownik stoiska w markecie; wska nik 6,0000 (zarejestrowano 1 bezrobotnego, a zgłoszono 6 ofert),
- (817104) operator maszyny papierniczej; wska nik 6,0000 (zarejestrowano 4 bezrobotnych, a zgłoszono 24 oferty),
- (834102) kombajnista (kierowca kombajnu); wska nik 6,0000 (zarejestrowano 1 bezrobotnego, a zgłoszono 6 ofert).

- **Zawody zrównowa one** w liczbie 79 stanowią w 2013 r. 4,7% ogółu zawodów.

W ród nich najkorzystniejszy stosunek wolnych miejsc pracy i miejsc aktywizacji zawodowej do rejestrujących si bezrobotnych odnotowano dla zawodów:

- (422602) recepcjonista; wska nik 1,0840 (zarejestrowano 119 bezrobotnych, a zgłoszono 129 ofert wolnych miejsc pracy i miejsc aktywizacji zawodowej),
- (243302) opiekun klienta; wska nik 1,0769 (zarejestrowano 13 bezrobotnych, a zgłoszono 14 ofert),
- (933401) pracownik rozkjadaj cy towar na pójkach; wska nik 1,0769 (zarejestrowano 26 bezrobotnych, a zgłoszono 28 ofert),
- (132103) kierownik dziaju produkcji; wska nik 1,0714 (zarejestrowano 28 bezrobotnych, a zgłoszono 30 ofert),

- (712612) monter sieci wodnych i kanalizacyjnych; wska nik 1,0698 (zarejestrowano 43 bezrobotnych, a zgłoszono 46 ofert),
- (431102) fakturzystka; wska nik 1,0682 (zarejestrowano 44 bezrobotnych, a zgłoszono 47 ofert),
- (263401) psycholog; wska nik 1,0588 (zarejestrowano 17 bezrobotnych, a zgłoszono 18 ofert),
- (522302) sprzedawca w branży męsnej; wska nik 1,0488 (zarejestrowano 41 bezrobotnych, a zgłoszono 43 oferty).

• **Zawody nadwy kowe** obejmowajj w 2013 r. 1.255 zawodów, czyli 75,2% ogółu. W ród nich odnotowano 660 zawodów, dla których wska nik nadwy ki zawodów byj równy zeru co oznacza, e w okresie dwunastu miesi cy 2013 r. nie odnotowano dla nich adnych ofert zatrudnienia lub aktywizacji zawodowej. Najwi kszj snapjww+bezrobotnych, dla których w omawianym okresie nie wpjyn jã adna oferta zatrudnienia lub aktywizacji zawodowej, odnotowano w ród zawodów:

- (314207) technik rolnik - zarejestrowano 426 bezrobotnych,
- (422402) technik hotelarstwa - zarejestrowano 290 bezrobotnych,
- (242222) specjalista do spraw organizacji usjg gastronomicznych, hotelarskich i turystycznych - zarejestrowano 241 bezrobotnych,
- (731809) tkacz - zarejestrowano 219 bezrobotnych,
- (731805) prz dzarz - zarejestrowano 173 bezrobotnych,
- (263304) politolog - zarejestrowano 141 bezrobotnych,
- (813125) operator urz dze do produkcji wjókien chemicznych . zarejestrowano 126 bezrobotnych,
- (611390) pozostali ogrodnicy . zarejestrowano 125 bezrobotnych,
- (314205) technik ogrodnik - zarejestrowano 117 bezrobotnych,
- (263204) socjolog - zarejestrowano 115 bezrobotnych,
- (343403) technik organizacji usjg gastronomicznych - zarejestrowano 104 bezrobotnych,
- (331402) technik agrobiznesu - zarejestrowano 99 bezrobotnych,
- (242218) specjalista do spraw bada spojeczno . ekonomicznych - zarejestrowano 93 bezrobotnych,
- (741202) elektromechanik elektrycznych przyrz dów pomiarowych - zarejestrowano 89 bezrobotnych,
- (311932) technik wjókiennik - zarejestrowano 88 bezrobotnych,
- (633001) rolnik produkcji ro linnej i zwierz cej pracuj cy na wjasne potrzeby - zarejestrowano 85 bezrobotnych,

- (264303) filolog . filologia polska - zarejestrowano 84 bezrobotnych,
- (314204) technik hodowca zwierząt - zarejestrowano 72 bezrobotnych,
- (422301) operator centrali telefonicznej - zarejestrowano 58 bezrobotnych,
- (522103) wycieczki wycieczki sklepu - zarejestrowano 64 bezrobotnych,
- (753702) kaletnik - zarejestrowano 54 bezrobotnych,
- (213106) biotechnolog - zarejestrowano 52 bezrobotnych.

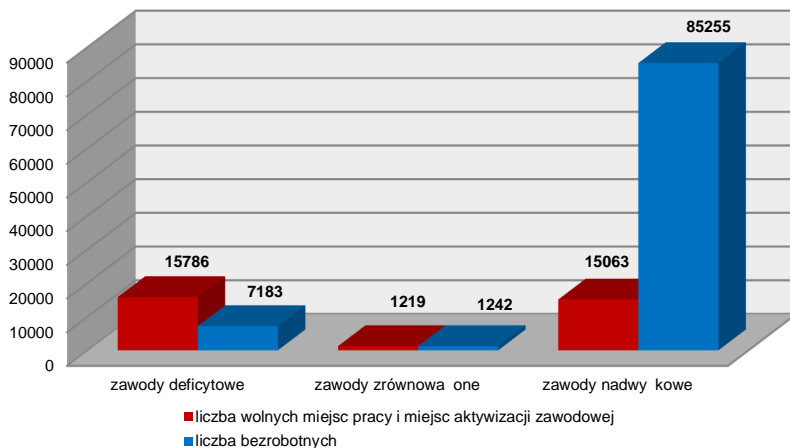
W pozostałych 595 zawodach nadwykowskich odnotowano pewien świątyni+wolnych miejsc pracy lub miejsc aktywizacji zawodowej, lecz nieproporcjonalnie mają w stosunku do świątyni+ bezrobotnych. W oparciu o wskaźnik intensywności nadwyki zawodów, na czystych miejscach w ród zawodów nadwykowskich znalazły si :

- (322002) technik wywienia i gospodarstwa domowego; wskaźnik 0,0019 (zarejestrowano 515 bezrobotnych, a zgłoszono 1 ofert wolnych miejsc pracy i miejsc aktywizacji zawodowej),
- (333108) technik spedytor; wskaźnik 0,0045 (zarejestrowano 235 bezrobotnych, a zgłoszono 2 oferty),
- (331403) technik ekonomista; wskaźnik 0,0051 (zarejestrowano 1.360 bezrobotnych, a zgłoszono 6 ofert wolnych miejsc pracy lub miejsc aktywizacji zawodowej),
- (834103) mechanik . operator pojazdów i maszyn rolniczych; wskaźnik 0,0065 (zarejestrowano 310 bezrobotnych, a zgłoszono 2 oferty),
- (325511) technik ochrony środowiska; wskaźnik 0,0079 (zarejestrowano 127 bezrobotnych, a zgłoszono 1 ofert),
- (711503) stolarz budowlany; wskaźnik 0,0085 (zarejestrowano 181 bezrobotnych, a zgłoszono 4 oferty),
- (713101) malarz . tapingier; wskaźnik 0,0086 (zarejestrowano 232 bezrobotnych, a zgłoszono 2 oferty),
- (263102) ekonomista; wskaźnik 0,0088 (zarejestrowano 457 bezrobotnych, a zgłoszono 4 oferty),
- (264302) filolog . filologia obcozyczna; wskaźnik 0,0106 (zarejestrowano 94 bezrobotnych, a zgłoszono 1 ofert),
- (712401) monter izolacji budowlanych; wskaźnik 0,0109 (zarejestrowano 92 bezrobotnych, a zgłoszono 1 ofert),
- (311512) technik mechanizacji rolnictwa; wskaźnik 0,0123 (zarejestrowano 81 bezrobotnych, a zgłoszono 1 ofert),
- (311922) technik technologii drewna; wskaźnik 0,0132 (zarejestrowano 152 bezrobotnych, a zgłoszono 2 oferty),

- (612990) pozostali hodowcy zwierząt; wskaźnik 0,0133 (zarejestrowano 75 bezrobotnych, a zgłoszono 1 ofertę),
- (723190) pozostali mechanicy pojazdów samochodowych; wskaźnik 0,0139 (zarejestrowano 216 bezrobotnych, a zgłoszono 3 oferty),
- (233006) nauczyciel historii; wskaźnik 0,0149 (zarejestrowano 67 bezrobotnych, a zgłoszono 1 ofertę),
- (311206) technik drogownictwa; wskaźnik 0,0164 (zarejestrowano 61 bezrobotnych, a zgłoszono 1 ofertę),
- (314202) technik architektury krajobrazu; wskaźnik 0,0164 (zarejestrowano 61 bezrobotnych, a zgłoszono 1 ofertę),
- (213204) inżynier ogrodnictwa; wskaźnik 0,0175 (zarejestrowano 57 bezrobotnych, a zgłoszono 1 ofertę),
- (532904) sanitariusz szpitalny; wskaźnik 0,0189 (zarejestrowano 53 bezrobotnych, a zgłoszono 1 ofertę),
- (311924) technik technologii odzieży; wskaźnik 0,0221 (zarejestrowano 181 bezrobotnych, a zgłoszono 4 oferty),
- (235107) pedagog; wskaźnik 0,0224 (zarejestrowano 312 bezrobotnych, a zgłoszono 7 ofert),
- (753605) obuwnik przemysłowy; wskaźnik 0,0276 (zarejestrowano 290 bezrobotnych, a zgłoszono 8 ofert),
- (311408) technik elektroniki; wskaźnik 0,0291 (zarejestrowano 206 bezrobotnych, a zgłoszono 6 ofert).

W okresie dwunastu miesięcy 2013 r. 15.786 ofert wolnych miejsc pracy i miejsc aktywizacji zawodowej (49,2% odnotowanych ofert w województwie lubuskim) skierowanych było do bezrobotnych posiadających zawody, które zakwalifikowano do grupy zawodów deficytowych. Przy stosunkowo niewielkim śnapywu+ bezrobotnych z grupy zawodów deficytowych . 7.183 osoby (7,7% śnapywu+ bezrobotnych ogółem) nie może dziwić fakt, że statystycznie na jednego bezrobotnego mającego zawód zaliczany do deficytowego przypadają średnio powyżej dwóch ofert pracy lub miejsc aktywizacji zawodowej. Zupełnie odmienna sytuacja przedstawiają się wśród bezrobotnych których zawody zakwalifikowano do grupy nadwykowych. Dla nich, w 2013 r., skierowane było 15.063 oferty pracy i miejsca aktywizacji zawodowej (47,0% ogółu ofert), ale w tym okresie odnotowano śnapywu+85.255 bezrobotnych (91,0% śnapywu+ ogółem). To spowodowało, że statystycznie w grupie zawodów nadwykowych, na każdą ofertę pracy i miejsce aktywizacji zawodowej przypadają prawie sześć bezrobotnych. Obrazuje to poniższy wykres:

"Napływ" bezrobotnych oraz wolnych miejsc pracy i miejsc aktywizacji zawodowej w woj. lubuskim w 2013 r.



4.4. Największy napływ bezrobotnych według zawodów, a wskaźnik intensywności nadwyżki (deficytu) zawodów

W województwie lubuskim, w 2013 r., największy napływ bezrobotnych (powyżej 300 osób) odnotowano w zawodach:

| Kod zawodów | Nazwa zawodów | Napływ+ osób bezrobotnych | Wskaźnik intensywności nadwyżki (deficytu) zawodów |
|-------------|--|---------------------------|--|
| 522301 | Sprzedawca | 7.088 | 0,2801 |
| 711202 | Murarz | 1.850 | 0,1454 |
| 515303 | Robotnik gospodarczy | 1.846 | 2,2671 |
| 722204 | lusarz | 1.623 | 0,1787 |
| 512001 | Kucharz | 1.441 | 0,2575 |
| 331403 | Technik ekonomista | 1.360 | 0,0051 |
| 931301 | Robotnik budowlany | 1.226 | 0,5685 |
| 932911 | Robotnik pomocniczy w przemyśle przetwórczym | 1.154 | 0,2002 |
| 753105 | Krawiec | 1.118 | 0,0644 |
| 753303 | Szwaczka | 1.042 | 0,5154 |
| 723103 | Mechanik pojazdów samochodowych | 990 | 0,2051 |
| 751204 | Piekarz | 891 | 0,0640 |
| 311504 | Technik mechanik | 880 | 0,0432 |
| 723105 | Mechanik samochodów osobowych | 873 | 0,1283 |

| | | | |
|--------|---|-----|--------|
| 752205 | Stolarz | 850 | 0,1871 |
| 514101 | Fryzjer | 797 | 0,2434 |
| 911207 | Sprz taczka biurowa | 744 | 0,8750 |
| 411004 | Technik prac biurowych | 741 | 1,9960 |
| 432103 | Magazynier | 717 | 0,6918 |
| 512002 | Kucharz majej gastronomii | 702 | 0,0712 |
| 932990 | Pozostali robotnicy przy pracach prostych w przemy le | 602 | 0,4369 |
| 311204 | Technik budownictwa | 569 | 0,0422 |
| 833203 | Kierowca samochodu ci arowego | 527 | 1,4839 |
| 962990 | Pozostali pracownicy przy pracach prostych | 526 | 2,1464 |
| 751201 | Cukiernik | 520 | 0,1115 |
| 322002 | Technik ywienia i gospodarstwa domowego | 515 | 0,0019 |
| 351203 | Technik informatyk | 512 | 0,1152 |
| 723307 | Mechanik maszyn i urz dze przemyslowych | 463 | 0,0799 |
| 263102 | Ekonomista | 457 | 0,0088 |
| 752208 | Stolarz meblowy | 443 | 0,0948 |
| 722314 | Tokarz w metalu | 438 | 0,0982 |
| 242217 | Specjalista administracji publicznej | 429 | 0,1002 |
| 513101 | Kelner | 429 | 0,4895 |
| 314207 | Technik rolnik | 426 | 0,0000 |
| 713102 | Malarz budowlany | 425 | 0,1435 |
| 621002 | Robotnik le ny | 414 | 0,3720 |
| 411090 | Pozostali pracownicy obsługi biura | 399 | 1,3283 |
| 522305 | Technik handlowiec | 390 | 0,2103 |
| 941201 | Pomoc kuchenna | 361 | 0,9363 |
| 821304 | Monter podzespołw i zespołw elektronicznych | 332 | 0,2741 |
| 235107 | Pedagog | 313 | 0,0224 |
| 712601 | Hydraulik | 311 | 0,1190 |
| 834103 | Mechanik . operator pojazdów i maszyn rolniczych | 310 | 0,0065 |
| 741207 | Elektromonter (elektryk) zakładowy | 310 | 0,0935 |

W ród powy szych zawodów, o najwi kszym śnapywie+bezrobotnych (powy ej 300 osób), odnotowano pi zawodów które mo emy zaliczy do deficytowych: śrobotnik gospodarczy+, śtechnik prac biurowych+, śkierowca samochodu ci arowego+, śpozostali pracownicy przy pracach prostych+ oraz śpozostali pracownicy obsługi biura+. Jeden zawód śpomoc kuchenna+to zawód zrównowa ony. Pozostaę zawody to zawody nadwy kowe, w ród

których najkorzystniejszy wskaźnik odnotowano dla zawodu: sprzedawca biurowy+(wskaźnik 0,8750).

4.5. Zawody deficytowe i nadwyżkowe według powiatów

W 2013 r., w poszczególnych powiatowych urządzeniach pracy, udział zawodów deficytowych i nadwyżkowych, w ogólnej liczbie zawodów, przedstawia się następująco:

| Powiat | Udział zawodów | | |
|-------------------------------|----------------|----------------|--------------|
| | deficytowych | zrównoważonych | nadwyżkowych |
| Gorzów Wielkopolski (grodzki) | 27,7% | 4,4% | 67,9% |
| Gorzów Wielkopolski (ziemski) | 21,0% | 3,7% | 75,3% |
| Krosno Odrzańskie | 21,3% | 4,7% | 74,0% |
| Międzyrzecz | 25,7% | 4,9% | 69,4% |
| Nowa Sól | 17,8% | 3,4% | 78,8% |
| Słubice | 20,2% | 3,1% | 76,7% |
| Strzelce Krajeńskie | 18,9% | 4,6% | 76,5% |
| Sulęcinek | 23,7% | 5,2% | 71,1% |
| Wielbórz | 11,5% | 3,1% | 85,4% |
| Wschowa | 18,4% | 3,2% | 78,4% |
| Zielona Góra (grodzki) | 22,9% | 4,9% | 72,2% |
| Zielona Góra (ziemski) | 18,0% | 3,4% | 78,6% |
| Żagań | 21,6% | 2,9% | 75,5% |
| Żary | 17,4% | 4,2% | 78,4% |
| Województwo | 20,1% | 4,7% | 75,2% |

W 2013 r., największy udział zawodów deficytowych odnotowano w mieście Gorzów Wielkopolski (27,7%), zawodów zrównoważonych w powiecie sulęcimskim (5,2%), zaś zawodów nadwyżkowych w powiecie wielbórzskim (85,4%).

ROZDZIAŁ 5.

BEZROBOTNI ORAZ WOLNE MIEJSCA PRACY I MIEJSCA AKTYWIZACJI ZAWODOWEJ WG POLSKIEJ KLASYFIKACJI DZIAŁALNOŚCI⁷

Analiza rynku pracy województwa lubuskiego obejmująca okres 12 miesięcy 2013 r. pod kątem zarejestrowanych bezrobotnych wg sekcji PKD wskazuje, iż wśród zarejestrowanych dominują osoby, które pracowały przed nabyciem statusu bezrobotnego. Zgodnie z danymi statystycznymi lubuskich urzędów pracy, na koniec grudnia 2013 r., w kategorii osób poprzednio pracujących, liczba bezrobotnych wyniosła 50.364, czyli 84,2% ogółu zarejestrowanych. Dla porównania, na koniec analogicznego okresu 2012 r. ogólna liczba osób bezrobotnych w tej grupie wyniosła 50.723, co stanowiło 83,7% ogółu.

Zarejestrowani bezrobotni, przed nabyciem statusu bezrobotnego, byli zatrudnieni przede wszystkim w następujących sekcjach PKD:

- ⇒ Przetwórstwo przemysłowe: 10.299 osób, tj. 20,5% ogółu bezrobotnych dotychczas pracujących, (w 2012 r. liczba bezrobotnych wynosiła 10.466, co stanowiło 20,6% ogółu);
- ⇒ Handel hurtowy i detaliczny; naprawa pojazdów samochodowych, włączając motocykle: 6.878 osób, tj. 13,7% (w 2012 r. odpowiednio 6.761, 13,3%);
- ⇒ Budownictwo: 3.349 osób, tj. 6,7% (w 2012 r. . 3.503, 6,9%);
- ⇒ Administracja publiczna i obrona narodowa; obowiązkowe zabezpieczenia społeczne: 2.801 osób, tj. 5,6% (w 2012 r. . 2.461, 4,9%);
- ⇒ Rolnictwo, leśnictwo, łowiectwo i rybactwo: 2.005 osób, tj. 4,0% (w 2012 r. . 1.979, 3,9%);
- ⇒ Działalność w zakresie usług administrowania i działalność wspierająca: 1.853 osoby, tj. 3,7% (w 2012 r. . 1.651, 3,3%).

Wymienione wyżej sekcje PKD obejmują ponad połowę wszystkich bezrobotnych pracujących przed zarejestrowaniem figurujących w statystykach lubuskich urzędów pracy.

Ponadto stwierdzić można, że w grupie bezrobotnych odnotowanych w urzędach pracy, na koniec grudnia 2013 r., według rodzaju ostatniego miejsca pracy, jako poprzednio pracujący . 28.929 osób zatrudnionych było w sektorze prywatnym (w 2012 r. . 28.533 osoby), zaś 6.991 w sektorze publicznym (odpowiednio . 7.003 osoby).

Napływ bezrobotnych i wolnych miejsc pracy lub miejsc aktywizacji zawodowej oraz wskaźnik intensywności deficytu/nadwyżki siły roboczej w poszczególnych sekcjach PKD w latach 2012 r. i 2013 r. prezentuje poniższa tabela:

⁷ Analiza bezrobotnych oraz wolnych miejsc pracy i miejsc aktywizacji zawodowej wg PKD opiera się na danych zawartych w załączniku nr 2 do sprawozdania MPiPS-01, przy czym liczba propozycji pracy i aktywizacji wykazywana w załączniku nr 2 jest niższa od liczby wolnych miejsc pracy i miejsc aktywizacji zawodowej wykazywanych w sprawozdaniach MPiPS-01, co wynika z wyliczenia w załączniku propozycji z których zrezygnowali pracodawcy.

| Wyszczególnienie | Rok 2012 | | | Rok 2013 | | |
|--|---------------------|--------------------|---------------------------|---------------------|--------------------|---------------------------|
| | Napijw bezrobotnych | Napijw ofert pracy | Wska nik deficyt/nadwy ka | Napijw bezrobotnych | Napijw ofert pracy | Wska nik deficyt/nadwy ka |
| Ogółem | 95.288 | 30.017 | 0,3150 | 93.680 | 32.068 | 0,3423 |
| Rolnictwo, le nictwo, łowiectwo i rybactwo | 2.481 | 822 | 0,3313 | 2.412 | 1.211 | 0,5021 |
| Górnictwo i wydobywanie | 89 | 59 | 0,6629 | 75 | 45 | 0,6000 |
| Przetwórstwo przemysłowe | 14.757 | 4.343 | 0,2943 | 14.874 | 5.358 | 0,3602 |
| Wytwarzanie i zaopatrywanie w energię elektryczną, gaz, parę wodną, gorącą wodę i powietrze do układów klimatyzacyjnych | 207 | 40 | 0,1932 | 156 | 54 | 0,3462 |
| Dostawa wody; gospodarowanie ściekami i odpadami oraz działalność związana z rekultywacją | 871 | 341 | 0,3915 | 757 | 390 | 0,5152 |
| Budownictwo | 5.358 | 2.292 | 0,4278 | 5.196 | 2.376 | 0,4573 |
| Handel hurtowy i detaliczny; naprawa pojazdów samochodowych, wycieczki motocyklowe | 9.630 | 4.721 | 0,4902 | 10.067 | 5.080 | 0,5046 |
| Działalność związana z zakwaterowaniem i usługami gastronomicznymi | 1.603 | 1.126 | 0,7024 | 1.615 | 1.138 | 0,7046 |
| Transport i gospodarka magazynowa | 1.761 | 1.037 | 0,5889 | 1.773 | 1.290 | 0,7276 |
| Informacja i komunikacja | 237 | 174 | 0,7342 | 278 | 250 | 0,8993 |
| Działalność finansowa i ubezpieczeniowa | 716 | 460 | 0,6425 | 659 | 518 | 0,7860 |
| Działalność związana z obsługą rynku nieruchomości | 1.157 | 1.299 | 1,1227 | 817 | 730 | 0,8935 |
| Działalność profesjonalna, naukowa i techniczna | 1.118 | 801 | 0,7165 | 1.236 | 1.172 | 0,9482 |
| Działalność w zakresie usług administrowania i działalność wspierająca | 2.919 | 3.666 | 1,2559 | 3.550 | 3.756 | 1,0580 |
| Administracja publiczna i obrona narodowa; obowiązkowe zabezpieczenia społeczne | 3.698 | 5.427 | 1,4676 | 3.937 | 5.050 | 1,2827 |
| Edukacja | 1.700 | 1.187 | 0,6982 | 1.934 | 1.346 | 0,6960 |
| Opieka zdrowotna i pomoc społeczna | 1.583 | 1.078 | 0,6810 | 1.758 | 1.097 | 0,6240 |
| Działalność związana z kulturą, rozrywką i rekreacją | 884 | 615 | 0,6957 | 876 | 695 | 0,7934 |
| Pozostała działalność usługowa | 1.711 | 527 | 0,3080 | 1.659 | 510 | 0,3074 |
| Gospodarstwa domowe zatrudniające pracowników; gospodarstwa domowe produkujące wyroby i świadczące usługi na własne potrzeby | 7 | 2 | 0,2857 | 1 | 2 | 2,0000 |
| Organizacje i zespoły eksterytorialne | 0 | 0 | X | 0 | 0 | X |
| Działalność nie zidentyfikowana | 23.683 | 0 | X | 22.585 | 0 | X |
| Bezrobotni dotychczas niepracujący | 19.118 | 0 | X | 17.465 | 0 | X |

. oznacza deficyt siły roboczej

. oznacza układ zrównoważony

Analiza danych statystycznych charakteryzujących poziom napięciu bezrobotnych w okresie od stycznia do grudnia 2013 r. pokazuje, że największe napięcie bezrobotnych odnotowano w sekcjach: „Przetwórstwo przemysłowe”, „Handel hurtowy i detaliczny” oraz „Budownictwo”, „Administracja publiczna i obrona narodowa” oraz „Działalność w zakresie usług”. We wszystkich wymienionych sekcjach odnotowano również największe napięcie wolnych miejsc pracy i miejsc aktywizacji zawodowej.

Porównanie napięcia bezrobotnych oraz wolnych miejsc pracy i miejsc aktywizacji zawodowej w analogicznych okresach 2012 i 2013 r. pokazuje, że w 2013 r. w odniesieniu do bezrobotnych w 10 sekcjach nastąpiło zmniejszenie wielkości napięcia bezrobotnych i również w 10 sekcjach nastąpił wzrost rejestracji bezrobotnych. Największy spadek odnotowano w sekcjach: „Działalność związana z obsługą rynku” o 340 osób, „Budownictwo” o 162 osoby i „Dostawa wody; gospodarowanie ściekami i odpadami oraz działalność związana z czyszczeniem i utrzymaniem infrastruktury” o 114 osób. Wzrost wystąpił m.in. w sekcjach: „Działalność w zakresie usług” o 631 osób, „Handel hurtowy i detaliczny” o 437 osób, „Administracja publiczna i obrona narodowa” o 239 osób oraz „Edukacja” o 234 osoby. W okresie 2013 r. w 15 sekcjach odnotowano wzrost napięcia wolnych miejsc pracy i aktywizacji. Największy wzrost o 1.015 ofert zarejestrowano w sekcji „Przetwórstwo przemysłowe”, a także w sekcjach „Rolnictwo, leśnictwo, łowiectwo i rybactwo” o 389 ofert, „Działalność profesjonalna, naukowa i techniczna” o 371 ofert i „Handel hurtowy i detaliczny” o 359 ofert. Spadek liczby ofert odnotowano w 4 sekcjach, przy czym największy w sekcjach „Działalność związana z obsługą rynku” o 569 ofert i „Administracja publiczna i obrona narodowa” o 377 ofert.

Jednocześnie nie porównując wielkości wskaźnika intensywności deficytu lub nadwyżki siły roboczej w poszczególnych sekcjach PKD w latach 2012 i 2013 stwierdzić można, że w 13 sekcjach nastąpił wzrost wielkości wskaźnika co świadczy o poprawie sytuacji bezrobotnych w danej sekcji (większy wzrost liczby ofert w stosunku do wzrostu napięcia bezrobotnych).

Wartym odnotowania jest również fakt zmniejszenia się liczby noworejestrujących się bezrobotnych dotychczas niepracujących (o 1.653 osoby).

W okresie 12 miesięcy 2013 r. na 21 sekcji w 3 odnotowano nadwyżkę napięcia nowych miejsc pracy i miejsc aktywizacji zawodowej nad napięciem bezrobotnych:

- ⇒ „Administracja publiczna i obrona narodowa” o 5.050 propozycji pracy i aktywizacji oraz 3.937 bezrobotnych,
- ⇒ „Działalność w zakresie usług administrowania” o 3.756 ofert oraz 3.550 bezrobotnych;
- ⇒ „Gospodarstwa domowe zatrudniającej” o 2 oferty oraz 1 bezrobotny.

W pozostałych sekcjach odnotowano nadwyżkę nowozarejestrowanych bezrobotnych nad ofertami pracy. Największa dysproporcja wystąpiła w sekcji „Przetwórstwo przemysłowe” o 14.874 nowozarejestrowanych bezrobotnych i 5.358 oferty zatrudnienia lub aktywizacji.

Do powiatów o największej liczbie sekcji, w których występuje nadwyżka napływu ofert zatrudnienia lub aktywizacji nad napływem bezrobotnych należą m. in. powiaty:

- ❖ zielonogórski (grodzki) . 10 sekcji,
- ❖ gorzowski (grodzki) . 7 sekcji;
- ❖ strzelecko-drezdenecki i sulciński . po 6 sekcji;
- ❖ wschowski, wagański i arski. po 5 sekcji.

Najmniej natomiast odnotowano w powiatach: nowosolskim i sżubickim . po 1 sekcji; międzyrzecki . 2 sekcje; gorzowskim (ziemskim); krośnieńskim i wiebodzińskim . po 3 sekcje.

PODSUMOWANIE

Dokonując podsumowania przeprowadzonej w niniejszym opracowaniu analizy danych za 2013 rok, w ramach monitoringu zawodów deficytowych i nadwyżkowych, możemy wyodrębnić pewne przekrojowe wnioski:

- ⇒ Lubuskie urzędy pracy w 2013 roku odnotowały spadek liczby noworejestrujących się bezrobotnych w porównaniu do 2012 roku (z 95.288 osób do 93.680 osób). W 2013 r. odnotowano również spadek liczby zarejestrowanych bezrobotnych na koniec roku (z 60.614 osób do 59.805).
- ⇒ Zdecydowana większość bezrobotnych zarejestrowanych w powiatowych urzędach pracy województwa lubuskiego to były osoby poprzednio pracujące oraz posiadające zawód wyuczony, których udział w ogólnej liczbie bezrobotnych wynosił odpowiednio 84,2% i 81,6%.
- ⇒ Bezrobotni zarejestrowani na koniec grudnia 2013 r. to były najczęściej osoby legitymujące się zawodami należącymi do następujących grup wielkich: robotnicy przemysłowi i rzemieślnicy+ 24,7% ogółu bezrobotnych, pracownicy usług i sprzedawcy+ 18,7%, technicy i inni średni personel+ 10,5%. Grupy te, w okresie 12 miesięcy 2013 r. charakteryzowały się również najwyższym napięciem do bezrobocia. Liczną grupą z dużym napięciem stanowili bezrobotni bez zawodu.
- ⇒ W 2013 r. w odniesieniu do roku poprzedniego najwyższy spadek liczby bezrobotnych odnotowano w grupach ssiły zbrojne+, specjaliści+ i robotnicy przemysłowi i rzemieślnicy+, a wzrost bezrobocia odnotowano w grupach: przedstawiciele władz publicznych, wysiędnicy i kierownicy+, pracownicy usług i sprzedawcy+ oraz pracownicy przy pracach prostych+.
- ⇒ Najczęściej występujące zawody wśród bezrobotnych to takie, które wymagają kwalifikacji na poziomie średnim, bądź niskim. W zawodach o najwyższej liczbie bezrobotnych odnotowano w analizowanym okresie podobnie jak w grupach wielkich, najwyższe napięcie. Najczęściej rejestrowane i najwyższelicznie zawody (niezmiennie od kilku lat) to m. in.: sprzedawca, murarz, robotnik gospodarczy, łusarz, kucharz, technik ekonomista, robotnik budowlany, krawiec, szwaczka, technik mechanik, mechanik pojazdów samochodowych, technik prac biurowych. Należy nadmienić, że w zawodach łusarz, murarz, technik mechanik oraz technik prac biurowych w 2013 r. odnotowano najwyższy spadek liczby bezrobotnych.
- ⇒ Bezrobotni poprzednio pracujący, pozostający bez pracy powyżej 12 miesięcy stanowili 30,7% ogółu bezrobotnych poprzednio pracujących, tj. 15.482 osoby (wzrost o 855 osób). Udział procentowy kobiet w omawianej kategorii wyniósł 56,3%.

- ⇒ W rankingu zawodów nale cych do elementarnych grup zawodów, najwy sze dŷugookresowe bezrobocie (wedŷug wska nika dŷugotrwaŷego bezrobocia) wyst powaŷo w nast puj cych: nauczyciele sztuki w placówkach pozaszkolnych, maszynistki i operatorzy edytorów tekstu, rolnicy upraw mieszanych, pracownicy dziaŷów kadr; obuwnicy i pokrewni; konduktorzy i pokrewni; operatorzy maszyn wyko czalniczych wyrobów wyŷkiennicznych, kierownicy ds. finansowych. Elementarnymi grupami zawodów generuj cymi w najni szym stopniu dŷugotrwaŷe bezrobocie to gŷównie zawody z grupy wielkiej . specjali ci.
- ⇒ W strukturze zawodowej osób bezrobotnych do 12 miesi cy od uko czenia nauki (zwanych absolwentami) w napŷywie+ wi kszo z 8.796 rejestruj cych si osób (o 227 osób wi cej ni w analogicznym okresie poprzedniego roku) stanowiŷy osoby posiadaj ce zawód (57,6%). W ródnorejestruj cych absolwentów wi kszo , bo 59,0% ogóŷu, stanowiŷy kobiety.
- ⇒ Na uwag zasŷuguje fakt kolejnego ju wzrostu, zarówno liczby jak i udziaŷu w ogóŷem, napŷywu bezrobotnych absolwentów bez zawodu (z 2.023 osoby, tj. 31,4% napŷywu ogóŷem w 2010 r. do 3.730 osób, tj. 42,4% w 2013 r.).
- ⇒ W strukturze zawodowej osób bezrobotnych do 12 miesi cy od uko czenia nauki zawodami o najwi kszej liczbie rejestruj cych si bezrobotnych absolwentów byŷy: sprzedawca; fryzjer; kucharz maŷej gastronomii; mechanik pojazdów samochodowych; technik ekonomista; technik informatyk; specjalista administracji publicznej; technik ywienia i gospodarstwa domowego; ekonomista; pedagog.
- ⇒ W okresie od stycznia do grudnia 2013 r. do powiatowych urz dów pracy województwa lubuskiego (zgodnie ze statystyk MPiPS-01) wpŷyn ŷo 32.257 wolnych miejsc pracy i miejsc aktywizacji zawodowej, co oznacza, w porównaniu do analogicznego okresu 2012 r., wzrost liczby ofert o 2.088. Wynikaŷ on przede wszystkim ze wzrostu liczby niesubsydiowanych propozycji zatrudnienia lub aktywizacji zawodowej pochodz cych z sektora prywatnego.
- ⇒ Liczba napŷywaj cych propozycji pracy nadal nie pokrywaŷa zapotrzebowania wynikaj cego z napŷywu bezrobotnych. Ilo nowozarejestrowanych bezrobotnych byŷa 2,9 razy wi ksza ni liczba ofert zatrudnienia lub aktywizacji zgŷaszanych przez pracodawców. Wi kszo napŷywaj cych ofert, ponad 2/3 ogóŷu, to byŷy wolne miejsca zatrudnienia lub inna praca zarobkowa.
- ⇒ Blisko 1/3 (29,0%, tj. 9.288) napŷywaj cych propozycji zatrudnienia lub aktywizacji skierowana byŷa do bezrobotnych, których zawody zaliczono do grupy wielkiej spracownicy usŷug i sprzedawcy+. Ponadto do grup wielkich, w których wyst piŷnajwi ksz y napŷywu+ ofert nale m.in.: spracownicy przy pracach prostych+. 17,3% (5.561 ofert),

robotnicy przemysłowi i rzemieślnicy+ . 17,3% (5.552 propozycje zatrudnienia), i pracownicy biurowi+. 11,9% (3.814).

- ⇒ Oferty pracy wpływają do urzędów pracy przede wszystkim przeznaczone były dla: robotników gospodarczych, sprzedawców, techników prac biurowych, kierowców samochodów ciarowych, robotników budowlanych, sprzedawców biurowych, szwaczek, magazynierów, pomocniczych robotników polowych, kucharzy i pomocy kuchennych.
- ⇒ Biorąc pod uwagę wskaźnik szansy uzyskania wolnego miejsca pracy i miejsca aktywizacji zawodowej według elementarnych grup zawodów, to w lubuskich urzędach pracy w okresie styczeń - grudzień 2013 r. najczęściej propozycji pracy uzyskują osoby mające zawód agenta ds. rynku nieruchomości, pszczelarza i hodowcy jedwabników, demonstratora wyrobów, ankietera, pracownika centrum obsługi telefonicznej (pracownik call center), urzędnika ds. wiadomości społecznych, robotnika pomocniczego przy pracach polowych, modelki i modela.
- ⇒ Analiza zawodów deficytowych i nadwyżkowych, w ujęciu duży grup zawodów (dwucyfrowy kod grupy) pokazuje, że najbardziej korzystny stosunek zgłoszonych ofert pracy do liczby rejestrujących się bezrobotnych występuje w trzech dużych grupach zawodów: robotnicy pomocniczy w rolnictwie, leśnictwie i rybactwie; sekretarki, operatorzy urzędów biurowych i pokrewni oraz śmietnikarze i inni pracownicy przy pracach prostych.
- ⇒ Wśród dużych grup zawodów najmniej korzystny stosunek zgłoszonych ofert pracy do liczby rejestrujących się bezrobotnych, występuje w grupach zawodów: oficerowie sił zbrojnych; podoficerowie sił zbrojnych; redni personel nauk fizycznych, chemicznych i technicznych; specjaliści z dziedziny prawa, dziedzin społecznych i kultury; sprzedawcy uliczni i pracownicy wiadomości usług na ulicach; rzemieślnicy i robotnicy poligraficzni; rolnicy produkcji towarowej.
- ⇒ Analizując zarejestrowanych bezrobotnych według poszczególnych zawodów (kody sześciocyfrowe), w oparciu o wskaźnik intensywności nadwyżki (deficytu) zawodów, w 2013 r. na 1.669 zawodów odnotowanych przez urząd pracy: 335 zawodów to zawody deficytowe (20,1% ogółu występujących zawodów), 79 to zawody zrównoważone (4,7%) i 1.255 to zawody nadwyżkowe (75,2%).
- ⇒ Blisko połowa, tj. 49,2% ogółu ofert wolnych miejsc pracy i miejsc aktywizacji zawodowej (15.786 ofert), które skierowano do bezrobotnych posiadających zawody zakwalifikowane do grupy zawodów deficytowych, a także stosunkowo niewielki świądek bezrobotnych w tej grupie zawodów (7.183 osoby, tj. 7,7% świądku bezrobotnych ogółem) przyczynia się do tego, że w 2013 r. w województwie lubuskim statystycznie na jednego bezrobotnego mającego zawód zaliczony do grupy deficytowych przypadało średnio powyżej dwóch ofert pracy lub miejsc aktywizacji zawodowej.

- ⇒ Odmierna sytuacja przedstawiają się wśród bezrobotnych których zawody zakwalifikowano do grupy nadwyżkowych. Do nich, w 2013 r., skierowanych było 15.063 oferty pracy i miejsc aktywizacji zawodowej (47,0% ogółem ofert), ale w tym okresie odnotowano napływ+85.255 bezrobotnych (91,0% napływ+ogółem). To spowodowało, że statystycznie w grupie zawodów nadwyżkowych, na każdą ofertę pracy i miejsce aktywizacji zawodowej przypadało prawie sześć bezrobotnych.
- ⇒ Analiza struktury bezrobocia według sekcji PKD wykazała, że na koniec 2013 r. najliczniejszą sekcją było przetwórstwo przemysłowe . obejmujące 20,5% ogółu bezrobotnych uprzednio pracujących (w analogicznym okresie 2012 r. . 20,6%). Kolejne sekcje to: handel hurtowy i detaliczny, naprawa pojazdów samochodowych, włącznie z motocyklami . 13,7% bezrobotnych (w 2012 r. . 13,3%) oraz budownictwo . odpowiednio 6,7% i 6,9%. W omawianym okresie czasu w tych samych sekcjach odnotowano największy napływ bezrobotnych.
- ⇒ Lubuskie urzędy pracy w ciągu 2013 r. najwięcej wolnych miejsc pracy i miejsc aktywizacji zawodowej pozyskały od pracodawcy zakwalifikowanych do sekcji PKD: przetwórstwo przemysłowe . 5.358 propozycji zatrudnienia lub aktywizacji; handel hurtowy i detaliczny, naprawa pojazdów samochodowych, włącznie z motocyklami . 5.080 wolnych miejsc pracy oraz administracja publiczna i obrona narodowa, obowiązkowe zabezpieczenia społeczne . 5.050 ofert zatrudnienia lub aktywizacji.
- ⇒ W 2013 r. w trzech sekcjach (w 2012 r. . również w 3) PKD odnotowano nadwyżkę napływu ofert pracy nad napływem bezrobotnych. W sekcjach tych wskaźnik intensywności nadwyżki/deficytu siły roboczej pozostawał przedziałem od 1,06 do 2,0.

Zaproponowane w monitoringu zawodów deficytowych i nadwyżkowych miary wymagają bardzo ostrożnej interpretacji. Na podstawie jednostkowych ofert, wpływających do urzędów pracy, trudno jednoznacznie określić, czy są to na stałe zawody deficytowe i jakiego rodzaju na nie zapotrzebowanie w przyszłości. Trzeba również pamiętać, że do powiatowych urzędów pracy dociera tylko część istniejących ofert pracy. Występują bowiem zawody, których przedstawiciele rzadko rejestrują się w urzędach pracy, a poszukują zatrudnienia na własny rachunek . Są to zwykle osoby posiadające wykształcenie lub specjalizacje, na które istnieje duży popyt na lokalnym rynku pracy.

ANEKS STATYSTYCZNY

**BEZROBOTNI, WOLNE MIEJSCA PRACY I MIEJSCA AKTYWIZACJI ZAWODOWEJ ORAZ
WSKA NIKI DŹUGOTRWAŹEGO BEZROBOCIA I INTENSYWNO CI NADWY KI/DEFICYTU
WEDŹUG ZAWODÓW I SPECJALNO CI
W WOJEWÓDZTWIE LUBUSKIM W 2013 R.**

| Nazwa zawodu/specjalno ci | Kod zawodu/specjalno ci | NapŹyw bezrobotnych ogółem w 2013 r. | | NapŹyw bezrobotnych absolwentów ogółem w 2013 r. | | Oferty pracy lub aktywizacji zgłoszone w 2013 r. | | Wska niki intensywno ci nadwy ki nadwy ki (deficytu) zawodu (Kol. 7/Kol.3) | Bezrobotni ogółem - stan na koniec 2013 r. | | Bezrobotni absolwenci ogółem - stan na koniec 2013 r. | | Bezrobotni poprzednio pracuj cy pozostaj cy bez pracy powy ej 12 m-cy stan na koniec 2013 r. | | | | |
|--|-------------------------|--------------------------------------|---------------|--|--------------|--|---------------|--|--|---------------|---|--------------|--|--------------|--------------|---------|---|
| | | Ogółem | Kobiety | Ogółem | Kobiety | Ogółem | Subsydio wane | | Ogółem | Kobiety | Ogółem | Kobiety | Ogółem | Kobiety | Ogółem | Kobiety | udziaływ liczbie bezrobotnych ogółem [%] (Kol. 14/Kol.10*100) |
| | | w liczbach bezwzgl dnych | | | | | | | | | | | | | | | |
| 1 | 2 | 3 | 4 | 5 | 6 | 7 | 8 | 9 | 10 | 11 | 12 | 13 | 14 | 15 | 16 | | |
| Razem | | 93.680 | 45.111 | 8.796 | 5.192 | 32.068 | 14.110 | 0,3423 | 59.805 | 31.580 | 2.859 | 1.713 | 15.482 | 8718 | 25,9% | | |
| Bez zawodu | 000000 | 20201 | 9847 | 3730 | 2118 | 322 | 176 | 0,0159 | 10980 | 6168 | 1176 | 668 | 1326 | 787 | 12,1% | | |
| <i>Razem bezrobotni posiadaj cy zawód</i> | | <i>73.479</i> | <i>35.264</i> | <i>5.066</i> | <i>3.074</i> | <i>31.746</i> | <i>13.934</i> | <i>0,1896</i> | <i>48.825</i> | <i>25.412</i> | <i>1.683</i> | <i>1.045</i> | <i>14.156</i> | <i>7.931</i> | <i>29,0%</i> | | |
| Administrator baz danych | 252101 | 6 | 2 | 2 | 0 | 0 | 0 | max nadwy ka | 5 | 2 | 1 | 0 | 1 | 0 | 20,0% | | |
| Administrator nieruchomo ci | 411001 | 7 | 6 | 1 | 0 | 5 | 2 | 0,7143 | 4 | 4 | 0 | 0 | 0 | 0 | 0,0% | | |
| Administrator sieci infromacyjnej | 252301 | 16 | 2 | 4 | 0 | 6 | 3 | 0,3750 | 7 | 2 | 1 | 0 | 3 | 1 | 42,9% | | |
| Administrator stron internetowych | 351401 | 1 | 0 | 0 | 0 | 5 | 1 | 5,0000 | 2 | 1 | 0 | 0 | 0 | 0 | 0,0% | | |
| Adwokat | 261101 | 6 | 3 | 0 | 0 | 2 | 0 | 0,3333 | 1 | 1 | 0 | 0 | 0 | 0 | 0,0% | | |
| Agent celny | 333101 | 44 | 32 | 1 | 1 | 4 | 1 | 0,0909 | 38 | 24 | 0 | 0 | 11 | 7 | 28,9% | | |
| Agent ds. pozyskiwania gruntów pod nieruchomo ci | 333401 | 0 | 0 | 0 | 0 | 4 | 4 | max deficyt | 0 | 0 | 0 | 0 | 0 | 0 | X | | |

| Nazwa zawodu/specjalno ci | Kod zawodu/specjalno ci | Napijw bezrobotnych ogójem w 2013 r. | | Napijw bezrobotnych absolwentów ogójem w 2013 r. | | Oferty pracy lub aktywizacji zgłoszone w 2013 r. | | Wska niki intensywno ci nadwy ki (deficytu) zawodu (Kol. 7/Kol.3) | Bezrobotni ogójem - stan na koniec 2013 r. | | Bezrobotni absolwenci ogójem - stan na koniec 2013 r. | | Bezrobotni poprzednio pracuj cy pozostaj cy bez pracy powy ej 12 m-cy stan na koniec 2013 r. | | |
|---|-------------------------|--------------------------------------|---------|--|---------|--|---------------|---|--|---------|---|---------|--|---------|---|
| | | Ogójem | Kobiety | Ogójem | Kobiety | Ogójem | Subsydio wane | | Ogójem | Kobiety | Ogójem | Kobiety | Ogójem | Kobiety | udziejw liczbie bezrobotnych ogójem [%] (Kol. 14/Kol10*100) |
| | | w liczbach bezwzgl dnych | | | | | | | | | | | | | |
| 1 | 2 | 3 | 4 | 5 | 6 | 7 | 8 | 9 | 10 | 11 | 12 | 13 | 14 | 15 | 16 |
| Agent ds. zakupów | 332301 | 2 | 2 | 0 | 0 | 5 | 2 | 2,5000 | 2 | 1 | 0 | 0 | 1 | 0 | 50,0% |
| Agent ubezpieczeniowy | 332101 | 27 | 23 | 1 | 1 | 40 | 13 | 1,4815 | 24 | 19 | 0 | 0 | 9 | 6 | 37,5% |
| Aktor | 265501 | 7 | 3 | 1 | 0 | 0 | 0 | max nadwy ka | 8 | 3 | 1 | 0 | 1 | 0 | 12,5% |
| Aktor cyrkowy | 343502 | 0 | 0 | 0 | 0 | 0 | 0 | X | 1 | 1 | 0 | 0 | 1 | 1 | 100,0% |
| Aktor scen muzycznych | 343601 | 1 | 0 | 0 | 0 | 0 | 0 | max nadwy ka | 1 | 0 | 0 | 0 | 0 | 0 | 0,0% |
| Akwizytor | 524301 | 10 | 2 | 0 | 0 | 1 | 1 | 0,1000 | 7 | 1 | 0 | 0 | 1 | 0 | 14,3% |
| Alpinista przemysjowy | 713301 | 1 | 0 | 0 | 0 | 1 | 0 | 1,0000 | 1 | 0 | 0 | 0 | 0 | 0 | 0,0% |
| Analitik baz danych | 252102 | 3 | 0 | 1 | 0 | 0 | 0 | max nadwy ka | 2 | 1 | 0 | 0 | 1 | 1 | 50,0% |
| Analitik giejdowy | 241301 | 0 | 0 | 0 | 0 | 1 | 1 | max deficyt | 0 | 0 | 0 | 0 | 0 | 0 | X |
| Analitik informacji i raportów medialnych | 262201 | 1 | 0 | 0 | 0 | 0 | 0 | max nadwy ka | 0 | 0 | 0 | 0 | 0 | 0 | X |
| Analitik kredytowy | 241302 | 2 | 2 | 0 | 0 | 3 | 2 | 1,5000 | 1 | 1 | 0 | 0 | 0 | 0 | 0,0% |
| Analitik pracy | 242301 | 1 | 1 | 0 | 0 | 0 | 0 | max nadwy ka | 1 | 1 | 0 | 0 | 0 | 0 | 0,0% |
| Analitik ruchu na stronach internetowych | 262202 | 6 | 2 | 0 | 0 | 0 | 0 | max nadwy ka | 3 | 2 | 0 | 0 | 0 | 0 | 0,0% |
| Analitik systemów teleinformatycznych | 251101 | 1 | 0 | 0 | 0 | 0 | 0 | max nadwy ka | 1 | 0 | 0 | 0 | 0 | 0 | 0,0% |
| Animator gospodarczy ds. przedsi biorczo ci | 242201 | 1 | 1 | 0 | 0 | 1 | 1 | 1,0000 | 0 | 0 | 0 | 0 | 0 | 0 | X |
| Animator gospodarczy ds. rozwoju regionalnego | 242202 | 5 | 4 | 2 | 1 | 0 | 0 | max nadwy ka | 1 | 1 | 0 | 0 | 0 | 0 | 0,0% |
| Animator kultury | 343901 | 31 | 25 | 7 | 5 | 39 | 33 | 1,2581 | 13 | 9 | 2 | 1 | 0 | 0 | 0,0% |

| | | | | | | | | | | | | | | | |
|---------------------------------------|--------|----|----|----|----|----|----|--------------|----|----|---|---|----|----|--------|
| Ankieter | 422701 | 5 | 5 | 0 | 0 | 26 | 0 | 5,2000 | 1 | 1 | 0 | 0 | 0 | 0 | 0,0% |
| Antykwarisz | 522101 | 1 | 0 | 0 | 0 | 0 | 0 | max nadwy ka | 0 | 0 | 0 | 0 | 0 | 0 | X |
| Aparatowy procesów chemicznych | 813101 | 86 | 58 | 0 | 0 | 7 | 0 | 0,0814 | 60 | 40 | 0 | 0 | 17 | 11 | 28,3% |
| Aparatowy produkcji dro d y | 816001 | 0 | 0 | 0 | 0 | 0 | 0 | X | 1 | 1 | 0 | 0 | 1 | 1 | 100,0% |
| Aparatowy produkcji wyrobów maczanych | 814101 | 4 | 2 | 0 | 0 | 0 | 0 | max nadwy ka | 2 | 2 | 0 | 0 | 1 | 1 | 50,0% |
| Archeolog | 263201 | 9 | 7 | 2 | 2 | 0 | 0 | max nadwy ka | 2 | 2 | 1 | 1 | 0 | 0 | 0,0% |
| Architekt | 216101 | 35 | 27 | 15 | 12 | 4 | 3 | 0,1143 | 20 | 15 | 9 | 8 | 1 | 0 | 5,0% |
| Architekt krajobrazu | 216201 | 16 | 11 | 3 | 3 | 2 | 2 | 0,1250 | 10 | 6 | 2 | 2 | 0 | 0 | 0,0% |
| Architekt wn trz | 216102 | 25 | 19 | 8 | 5 | 2 | 2 | 0,0800 | 11 | 9 | 3 | 2 | 5 | 5 | 45,5% |
| Architekt zieleni wewn trz budynków | 216202 | 2 | 1 | 0 | 0 | 0 | 0 | max nadwy ka | 0 | 0 | 0 | 0 | 0 | 0 | X |
| Archiwista | 262101 | 39 | 18 | 8 | 1 | 32 | 30 | 0,8205 | 15 | 10 | 1 | 0 | 2 | 2 | 13,3% |
| Archiwista dokumentów elektronicznych | 441401 | 1 | 1 | 1 | 1 | 1 | 1 | 1,0000 | 0 | 0 | 0 | 0 | 0 | 0 | X |
| Archiwista zakładowy | 441402 | 6 | 5 | 1 | 1 | 17 | 17 | 2,8333 | 4 | 3 | 0 | 0 | 0 | 0 | 0,0% |
| Artysta fotografik | 265101 | 1 | 0 | 0 | 0 | 0 | 0 | max nadwy ka | 1 | 0 | 0 | 0 | 0 | 0 | 0,0% |
| Artysta grafik | 265102 | 11 | 10 | 2 | 2 | 0 | 0 | max nadwy ka | 4 | 4 | 0 | 0 | 0 | 0 | 0,0% |
| Artysta malarz | 265103 | 15 | 11 | 2 | 2 | 0 | 0 | max nadwy ka | 4 | 2 | 0 | 0 | 1 | 1 | 25,0% |
| Artysta muzyki instrumentalista | 265201 | 5 | 2 | 2 | 2 | 0 | 0 | max nadwy ka | 5 | 3 | 1 | 1 | 0 | 0 | 0,0% |
| Artysta muzyk wokalista | 265202 | 1 | 0 | 0 | 0 | 0 | 0 | max nadwy ka | 2 | 0 | 0 | 0 | 1 | 0 | 50,0% |
| Artysta rze biarz | 265104 | 0 | 0 | 0 | 0 | 5 | 5 | max deficyt | 0 | 0 | 0 | 0 | 0 | 0 | X |
| Astrofizyk | 211101 | 1 | 0 | 0 | 0 | 0 | 0 | max nadwy ka | 0 | 0 | 0 | 0 | 0 | 0 | X |
| Astronom | 211102 | 3 | 2 | 0 | 0 | 0 | 0 | max nadwy ka | 1 | 1 | 0 | 0 | 0 | 0 | 0,0% |
| Asystent ds. ksi gowo ci | 431101 | 89 | 84 | 4 | 4 | 50 | 33 | 0,5618 | 47 | 42 | 0 | 0 | 14 | 12 | 29,8% |
| Asystent ds. statystyki | 331401 | 4 | 4 | 0 | 0 | 0 | 0 | max nadwy ka | 2 | 2 | 0 | 0 | 0 | 0 | 0,0% |
| Asystent ds. wydawniczych | 441901 | 0 | 0 | 0 | 0 | 2 | 1 | max deficyt | 0 | 0 | 0 | 0 | 0 | 0 | X |

| Nazwa zawodu/specjalno ci | Kod zawodu/specjalno ci | Napijw bezrobotnych ogjtem w 2013 r. | | Napijw bezrobotnych absolwentow ogjtem w 2013 r. | | Oferty pracy lub aktywizacji zgjszone w 2013 r. | | Wska niki intensywno ci nadwy ki (deficytu) zawodu (kol. 7/kol.3) | Bezrobotni ogjtem - stan na koniec 2013 r. | | Bezrobotni absolwenci ogjtem - stan na koniec 2013 r. | | Bezrobotni poprzednio pracuj cy pozostaj cy bez pracy powy ej 12 m-cy stan na koniec 2013 r. | | | |
|---|-------------------------|--------------------------------------|---------|--|---------|---|---------------|---|--|---------|---|---------|--|---------|-------|---|
| | | Ogjem | Kobiety | Ogjem | Kobiety | Ogjem | Subsydio wane | | Ogjem | Kobiety | Ogjem | Kobiety | Ogjem | Kobiety | Ogjem | Kobiety |
| | | w liczbach bezwzgl dnych | | | | | | | | | | | | | | udzieyw liczbie bezrobotnych ogjtem [%] (kol. 14/kol10*100) |
| 1 | 2 | 3 | 4 | 5 | 6 | 7 | 8 | 9 | 10 | 11 | 12 | 13 | 14 | 15 | 16 | |
| Asystent dyrektora | 334302 | 9 | 9 | 0 | 0 | 7 | 3 | 0,7778 | 4 | 4 | 0 | 0 | 0 | 0 | 0,0% | |
| Asystent kierownika produkcji filmowej / telewizyjnej | 343902 | 0 | 0 | 0 | 0 | 0 | 0 | X | 0 | 0 | 0 | 0 | 0 | 0 | X | |
| Asystent nauczyciela przedszkola | 531202 | 14 | 14 | 1 | 1 | 82 | 68 | 5,8571 | 9 | 9 | 0 | 0 | 3 | 3 | 33,3% | |
| Asystent operatora d wi ku | 352101 | 1 | 0 | 1 | 0 | 0 | 0 | max nadwy ka | 1 | 0 | 1 | 0 | 0 | 0 | 0,0% | |
| Asystent osoby niepeynosprawnej | 341201 | 5 | 3 | 0 | 0 | 8 | 8 | 1,6000 | 7 | 5 | 0 | 0 | 2 | 2 | 28,6% | |
| Asystent prawny | 261901 | 16 | 8 | 3 | 2 | 31 | 22 | 1,9375 | 5 | 2 | 2 | 1 | 0 | 0 | 0,0% | |
| Asystent prokuratora | 261902 | 1 | 1 | 0 | 0 | 0 | 0 | max nadwy ka | 0 | 0 | 0 | 0 | 0 | 0 | X | |
| Asystent s dziego | 261903 | 5 | 2 | 2 | 1 | 2 | 0 | 0,4000 | 2 | 0 | 0 | 0 | 0 | 0 | 0,0% | |
| Asystent usjg pocztowych | 421101 | 68 | 66 | 4 | 4 | 13 | 8 | 0,1912 | 34 | 33 | 0 | 0 | 9 | 9 | 26,5% | |
| Asystent usjg telekomunikacyjnych | 421102 | 4 | 3 | 0 | 0 | 0 | 0 | max nadwy ka | 2 | 1 | 0 | 0 | 0 | 0 | 0,0% | |
| Asystent zarz du | 334304 | 5 | 3 | 1 | 1 | 11 | 5 | 2,2000 | 3 | 3 | 1 | 1 | 1 | 1 | 33,3% | |
| Asystentka piel gniarska | 532101 | 1 | 1 | 0 | 0 | 1 | 1 | 1,0000 | 1 | 1 | 0 | 0 | 0 | 0 | 0,0% | |
| Asystentka stomatologiczna | 325101 | 13 | 13 | 3 | 3 | 18 | 10 | 1,3846 | 10 | 10 | 3 | 3 | 3 | 3 | 30,0% | |
| Audytora | 242204 | 1 | 0 | 0 | 0 | 3 | 1 | 3,0000 | 1 | 0 | 0 | 0 | 0 | 0 | 0,0% | |
| Audytora energetyczny | 214901 | 0 | 0 | 0 | 0 | 0 | 0 | X | 1 | 0 | 0 | 0 | 0 | 0 | 0,0% | |
| Automatyk sterowania ruchem kolejowym | 742101 | 1 | 1 | 0 | 0 | 0 | 0 | max nadwy ka | 1 | 1 | 0 | 0 | 0 | 0 | 0,0% | |
| Autor tekstow i sloganow reklamowych | 243102 | 1 | 1 | 1 | 1 | 0 | 0 | max nadwy ka | 1 | 1 | 1 | 1 | 0 | 0 | 0,0% | |
| Baga owy | 962101 | 2 | 1 | 0 | 0 | 0 | 0 | max nadwy ka | 0 | 0 | 0 | 0 | 0 | 0 | X | |

| | | | | | | | | | | | | | | | |
|--|--------|-----|-----|----|----|-----|----|--------------|-----|-----|---|---|----|----|--------|
| Barista | 513201 | 4 | 4 | 2 | 2 | 7 | 6 | 1,7500 | 1 | 1 | 0 | 0 | 0 | 0 | 0,0% |
| Barman | 513202 | 255 | 210 | 16 | 14 | 117 | 61 | 0,4588 | 173 | 144 | 7 | 5 | 42 | 39 | 24,3% |
| Betoniarz | 711401 | 170 | 0 | 2 | 0 | 14 | 5 | 0,0824 | 132 | 0 | 0 | 0 | 39 | 0 | 29,5% |
| Betoniarz zbrojarz | 711402 | 142 | 3 | 2 | 0 | 60 | 14 | 0,4225 | 89 | 3 | 1 | 0 | 29 | 1 | 32,6% |
| Bibliotekarz | 343301 | 24 | 23 | 0 | 0 | 45 | 43 | 1,8750 | 20 | 19 | 0 | 0 | 5 | 5 | 25,0% |
| Bibliotekoznawca | 262203 | 13 | 10 | 0 | 0 | 0 | 0 | max nadwy ka | 5 | 5 | 0 | 0 | 2 | 2 | 40,0% |
| Biegły rewident | 241101 | 0 | 0 | 0 | 0 | 1 | 0 | max deficyt | 0 | 0 | 0 | 0 | 0 | 0 | X |
| Bileter | 962901 | 0 | 0 | 0 | 0 | 0 | 0 | X | 1 | 1 | 0 | 0 | 1 | 1 | 100,0% |
| Biolog | 213105 | 49 | 43 | 21 | 20 | 0 | 0 | max nadwy ka | 19 | 15 | 7 | 6 | 0 | 0 | 0,0% |
| Biomasa ysta | 323003 | 6 | 5 | 3 | 3 | 4 | 0 | 0,6667 | 4 | 3 | 0 | 0 | 3 | 2 | 75,0% |
| Biotechnolog | 213106 | 52 | 42 | 23 | 20 | 0 | 0 | max nadwy ka | 15 | 13 | 5 | 5 | 2 | 2 | 13,3% |
| Blacharz | 721301 | 59 | 4 | 0 | 0 | 8 | 3 | 0,1356 | 36 | 5 | 0 | 0 | 10 | 2 | 27,8% |
| Blacharz budowlany | 721302 | 15 | 0 | 0 | 0 | 0 | 0 | max nadwy ka | 7 | 0 | 0 | 0 | 1 | 0 | 14,3% |
| Blacharz izolacji przemyslowych | 721303 | 0 | 0 | 0 | 0 | 3 | 0 | max deficyt | 1 | 0 | 0 | 0 | 1 | 0 | 100,0% |
| Blacharz samochodowy | 721306 | 159 | 0 | 6 | 0 | 24 | 11 | 0,1509 | 88 | 0 | 2 | 0 | 24 | 0 | 27,3% |
| Brakarz wyrobów przemyslowych | 754301 | 16 | 11 | 0 | 0 | 9 | 0 | 0,5625 | 10 | 8 | 0 | 0 | 0 | 0 | 0,0% |
| Broker edukacyjny | 242401 | 0 | 0 | 0 | 0 | 3 | 0 | max deficyt | 0 | 0 | 0 | 0 | 0 | 0 | X |
| Broker ubezpieczeniowy | 332104 | 3 | 3 | 0 | 0 | 1 | 1 | 0,3333 | 2 | 2 | 0 | 0 | 0 | 0 | 0,0% |
| Brukacz | 711601 | 143 | 0 | 3 | 0 | 86 | 16 | 0,6014 | 75 | 0 | 1 | 0 | 22 | 0 | 29,3% |
| Bukieciarz | 524901 | 65 | 62 | 2 | 2 | 281 | 12 | 4,3231 | 14 | 13 | 1 | 1 | 0 | 0 | 0,0% |
| Bukmacher | 421201 | 1 | 1 | 0 | 0 | 0 | 0 | max nadwy ka | 1 | 1 | 0 | 0 | 0 | 0 | 0,0% |
| Ceramik wyrobów ceramiki budowlanej | 731401 | 14 | 8 | 0 | 0 | 4 | 1 | 0,2857 | 12 | 6 | 0 | 0 | 3 | 1 | 25,0% |
| Ceramik wyrobów u ytkowych i ozdobnych | 731402 | 5 | 2 | 0 | 0 | 0 | 0 | max nadwy ka | 0 | 0 | 0 | 0 | 0 | 0 | X |
| Chemik | 211301 | 22 | 13 | 2 | 2 | 1 | 0 | 0,0455 | 13 | 7 | 2 | 2 | 1 | 1 | 7,7% |
| Chemik - technologia chemiczna | 211302 | 15 | 8 | 2 | 2 | 1 | 1 | 0,0667 | 15 | 8 | 1 | 1 | 3 | 2 | 20,0% |

| Nazwa zawodu/specjalno ci | Kod zawodu/specjalno ci | Napływ bezrobotnych ogółem w 2013 r. | | Napływ bezrobotnych absolwentów ogółem w 2013 r. | | Oferty pracy lub aktywizacji zgłoszone w 2013 r. | | Wskaźnik intensywności nadwyki nadwyki (deficytu) zawodu (Kol. 7/Kol.3) | Bezrobotni ogółem - stan na koniec 2013 r. | | Bezrobotni absolwenci ogółem - stan na koniec 2013 r. | | Bezrobotni poprzednio pracujący czy pozostający bez pracy powyżej 12 m-cy stan na koniec 2013 r. | | | | |
|--|-------------------------|--------------------------------------|---------|--|---------|--|--------------|---|--|---------|---|---------|--|---------|--------|---------|---|
| | | Ogółem | Kobiety | Ogółem | Kobiety | Ogółem | Subsydiowane | | Ogółem | Kobiety | Ogółem | Kobiety | Ogółem | Kobiety | Ogółem | Kobiety | udziaływ liczbie bezrobotnych ogółem [%] (Kol. 14/Kol.10*100) |
| | | w liczbach bezwzględnych | | | | | | | | | | | | | | | |
| 1 | 2 | 3 | 4 | 5 | 6 | 7 | 8 | 9 | 10 | 11 | 12 | 13 | 14 | 15 | 16 | | |
| Cholewkarz | 753601 | 11 | 10 | 0 | 0 | 6 | 0 | 0,5455 | 12 | 12 | 0 | 0 | 6 | 6 | 50,0% | | |
| Cie la | 711501 | 66 | 0 | 0 | 0 | 64 | 1 | 0,9697 | 38 | 0 | 0 | 0 | 9 | 0 | 23,7% | | |
| Cie la szalunkowy | 711502 | 140 | 0 | 0 | 0 | 27 | 2 | 0,1929 | 115 | 1 | 0 | 0 | 32 | 1 | 27,8% | | |
| Cukiernik | 751201 | 520 | 301 | 56 | 35 | 58 | 25 | 0,1115 | 369 | 242 | 23 | 12 | 96 | 69 | 26,0% | | |
| Cykliniarz | 712201 | 1 | 0 | 0 | 0 | 0 | 0 | max nadwyka | 1 | 0 | 0 | 0 | 0 | 0 | 0,0% | | |
| Czyściel dywanów | 912902 | 0 | 0 | 0 | 0 | 1 | 1 | max deficyt | 0 | 0 | 0 | 0 | 0 | 0 | X | | |
| Czyściel elewacji budowlanych | 713302 | 6 | 5 | 0 | 0 | 0 | 0 | max nadwyka | 3 | 2 | 0 | 0 | 0 | 0 | 0,0% | | |
| Czyściel pojazdów | 912201 | 6 | 1 | 0 | 0 | 22 | 9 | 3,6667 | 6 | 4 | 0 | 0 | 3 | 3 | 50,0% | | |
| Dekarz | 712101 | 121 | 2 | 1 | 0 | 104 | 18 | 0,8595 | 76 | 0 | 0 | 0 | 29 | 0 | 38,2% | | |
| Dekorator sklepów | 343201 | 2 | 0 | 1 | 0 | 0 | 0 | max nadwyka | 1 | 0 | 0 | 0 | 0 | 0 | 0,0% | | |
| Dekorator wn trz | 343202 | 14 | 12 | 2 | 2 | 4 | 4 | 0,2857 | 10 | 8 | 0 | 0 | 1 | 1 | 10,0% | | |
| Dekorator wyrobów cukierniczych | 751202 | 0 | 0 | 0 | 0 | 2 | 2 | max deficyt | 0 | 0 | 0 | 0 | 0 | 0 | X | | |
| Demonstrator wyrobów | 524201 | 0 | 0 | 0 | 0 | 25 | 0 | max deficyt | 0 | 0 | 0 | 0 | 0 | 0 | X | | |
| Detektyw prywatny | 341101 | 2 | 1 | 0 | 0 | 0 | 0 | max nadwyka | 1 | 0 | 0 | 0 | 1 | 0 | 100,0% | | |
| Diagnosta laboratoryjny | 227101 | 4 | 3 | 3 | 2 | 4 | 1 | 1,0000 | 1 | 0 | 1 | 0 | 0 | 0 | 0,0% | | |
| Diagnosta laboratoryjny - zdrowie publiczne | 227212 | 1 | 1 | 1 | 1 | 0 | 0 | max nadwyka | 0 | 0 | 0 | 0 | 0 | 0 | X | | |
| Diagnosta uprawniony do wykonywania badań technicznych pojazd. | 311501 | 4 | 0 | 0 | 0 | 11 | 2 | 2,7500 | 2 | 0 | 0 | 0 | 0 | 0 | 0,0% | | |

| | | | | | | | | | | | | | | | |
|-------------------------------------|--------|-----|-----|----|----|-----|----|-----------------|-----|----|---|---|----|----|--------|
| Dietetyk | 322001 | 42 | 33 | 6 | 5 | 5 | 3 | 0,1190 | 19 | 17 | 1 | 1 | 6 | 5 | 31,6% |
| Docieracz polerowacz | 722401 | 1 | 0 | 0 | 0 | 0 | 0 | max nadwy ka | 1 | 0 | 0 | 0 | 0 | 0 | 0,0% |
| Dojarz | 612101 | 1 | 1 | 0 | 0 | 2 | 0 | 2,0000 | 1 | 1 | 0 | 0 | 0 | 0 | 0,0% |
| Doradca emerytalny | 241201 | 0 | 0 | 0 | 0 | 0 | 0 | X | 1 | 0 | 0 | 0 | 1 | 0 | 100,0% |
| Doradca finansowy | 241202 | 23 | 14 | 1 | 0 | 44 | 6 | 1,9130 | 11 | 9 | 0 | 0 | 3 | 3 | 27,3% |
| Doradca inwestycyjny | 241203 | 5 | 2 | 0 | 0 | 0 | 0 | max nadwy ka | 3 | 1 | 0 | 0 | 0 | 0 | 0,0% |
| Doradca klienta | 524902 | 160 | 107 | 24 | 20 | 183 | 72 | 1,1438 | 70 | 50 | 5 | 5 | 7 | 5 | 10,0% |
| Doradca personalny | 242303 | 13 | 11 | 6 | 5 | 1 | 1 | 0,0769 | 2 | 2 | 1 | 1 | 0 | 0 | 0,0% |
| Doradca podatkowy | 241204 | 0 | 0 | 0 | 0 | 0 | 0 | X | 0 | 0 | 0 | 0 | 0 | 0 | X |
| Doradca rolniczy | 213201 | 5 | 1 | 0 | 0 | 2 | 2 | 0,4000 | 4 | 1 | 0 | 0 | 0 | 0 | 0,0% |
| Doradca zawodowy | 242304 | 25 | 23 | 7 | 7 | 3 | 3 | 0,1200 | 16 | 12 | 1 | 1 | 7 | 4 | 43,8% |
| Dostawca potraw | 962103 | 6 | 0 | 0 | 0 | 1 | 1 | 0,1667 | 1 | 0 | 0 | 0 | 0 | 0 | 0,0% |
| Dozorca | 962902 | 245 | 87 | 2 | 1 | 48 | 11 | 0,1959 | 188 | 73 | 0 | 0 | 68 | 26 | 36,2% |
| Dró nik obchodowy | 711602 | 2 | 0 | 0 | 0 | 0 | 0 | max nadwy ka | 0 | 0 | 0 | 0 | 0 | 0 | X |
| Dró nik przejazdowy | 831201 | 10 | 4 | 0 | 0 | 0 | 0 | max nadwy ka | 14 | 6 | 0 | 0 | 8 | 5 | 57,1% |
| Drukarz | 732201 | 16 | 7 | 0 | 0 | 36 | 7 | 2,2500 | 6 | 5 | 0 | 0 | 0 | 0 | 0,0% |
| Drukarz sitodrukowy | 732202 | 4 | 3 | 0 | 0 | 3 | 1 | 0,7500 | 0 | 0 | 0 | 0 | 0 | 0 | X |
| Drukarz tkanin | 732203 | 2 | 1 | 0 | 0 | 1 | 1 | 0,5000 | 2 | 1 | 0 | 0 | 0 | 0 | 0,0% |
| Drwal / pilarz drzew | 621001 | 216 | 0 | 0 | 0 | 59 | 16 | 0,2731 | 199 | 0 | 0 | 0 | 78 | 0 | 39,2% |
| Dyrektor ds. administracyjnych | 112001 | 2 | 1 | 0 | 0 | 0 | 0 | max nadwy ka | 1 | 1 | 0 | 0 | 0 | 0 | 0,0% |
| Dyrektor ds. informatyki/informacji | 112004 | 1 | 0 | 0 | 0 | 0 | 0 | max nadwy ka | 0 | 0 | 0 | 0 | 0 | 0 | X |
| Dyrektor ds. personalnych | 112005 | 3 | 3 | 2 | 2 | 0 | 0 | max nadwy ka | 1 | 1 | 0 | 0 | 0 | 0 | 0,0% |
| Dyrektor finansowy | 112006 | 7 | 4 | 0 | 0 | 1 | 0 | 0,1429 | 6 | 3 | 0 | 0 | 0 | 0 | 0,0% |
| Dyrektor generalny | 112007 | 8 | 2 | 0 | 0 | 1 | 0 | 0,1250 | 5 | 1 | 0 | 0 | 1 | 0 | 20,0% |
| Dyrektor handlowy | 112008 | 1 | 0 | 0 | 0 | 2 | 0 | 2,0000 | 1 | 0 | 0 | 0 | 1 | 0 | 100,0% |
| Dyrektor logistyki | 112009 | 4 | 0 | 0 | 0 | 1 | 0 | 0,2500 | 0 | 0 | 0 | 0 | 0 | 0 | X |

| Nazwa zawodu/specjalno ci | Kod zawodu/specjalno ci | Napływ bezrobotnych ogółem w 2013 r. | | Napływ bezrobotnych absolwentów ogółem w 2013 r. | | Oferty pracy lub aktywizacji zgłoszone w 2013 r. | | Wskaźnik intensywności nadwyki nadwyki (deficytu) zawodu (Kol. 7/Kol.3) | Bezrobotni ogółem - stan na koniec 2013 r. | | Bezrobotni absolwenci ogółem - stan na koniec 2013 r. | | Bezrobotni poprzednio pracujący czy pozostają bez pracy powyżej 12 m-cy stan na koniec 2013 r. | | |
|-------------------------------------|-------------------------|--------------------------------------|---------|--|---------|--|--------------|---|--|---------|---|---------|--|---------|---|
| | | Ogółem | Kobiety | Ogółem | Kobiety | Ogółem | Subsydiowane | | Ogółem | Kobiety | Ogółem | Kobiety | Ogółem | Kobiety | udziaływ liczbie bezrobotnych ogółem [%] (Kol. 14/Kol.10*100) |
| | | w liczbach bezwzględnych | | | | | | | | | | | | | |
| 1 | 2 | 3 | 4 | 5 | 6 | 7 | 8 | 9 | 10 | 11 | 12 | 13 | 14 | 15 | 16 |
| Dyrektor marketingu | 112010 | 1 | 0 | 0 | 0 | 0 | 0 | max nadwyka | 0 | 0 | 0 | 0 | 0 | 0 | X |
| Dyrektor produkcji | 112012 | 2 | 0 | 0 | 0 | 2 | 0 | 1,0000 | 3 | 0 | 0 | 0 | 2 | 0 | 66,7% |
| Dyrektor sprzedaży | 112014 | 2 | 0 | 0 | 0 | 0 | 0 | max nadwyka | 2 | 0 | 0 | 0 | 0 | 0 | 0,0% |
| Dyrektor szkoły | 134501 | 0 | 0 | 0 | 0 | 1 | 0 | max deficyt | 0 | 0 | 0 | 0 | 0 | 0 | X |
| Dyrektor techniczny | 112015 | 4 | 1 | 0 | 0 | 1 | 0 | 0,2500 | 3 | 1 | 0 | 0 | 0 | 0 | 0,0% |
| Dyrektor wykonawczy | 112016 | 3 | 1 | 0 | 0 | 2 | 0 | 0,6667 | 6 | 1 | 0 | 0 | 5 | 1 | 83,3% |
| Dyspozytor transportu samochodowego | 432302 | 20 | 8 | 0 | 0 | 8 | 3 | 0,4000 | 16 | 8 | 0 | 0 | 4 | 4 | 25,0% |
| Dystrybutor ulotek | 951002 | 4 | 3 | 1 | 1 | 2 | 0 | 0,5000 | 1 | 1 | 0 | 0 | 0 | 0 | 0,0% |
| Dyrektor ruchu kolejowego | 831204 | 12 | 10 | 0 | 0 | 0 | 0 | max nadwyka | 9 | 5 | 0 | 0 | 2 | 0 | 22,2% |
| Dziennikarz | 264201 | 42 | 28 | 12 | 10 | 11 | 8 | 0,2619 | 20 | 16 | 4 | 4 | 5 | 4 | 25,0% |
| Dziwiarz | 731802 | 172 | 161 | 2 | 2 | 14 | 3 | 0,0814 | 145 | 141 | 1 | 1 | 48 | 47 | 33,1% |
| Długowiczy (windziarz) | 962104 | 1 | 0 | 0 | 0 | 0 | 0 | max nadwyka | 1 | 0 | 0 | 0 | 0 | 0 | 0,0% |
| Edytor materiałów różnorodnych | 264101 | 5 | 5 | 1 | 1 | 0 | 0 | max nadwyka | 1 | 1 | 0 | 0 | 0 | 0 | 0,0% |
| Ekonomista | 263101 | 6 | 4 | 1 | 0 | 0 | 0 | max nadwyka | 2 | 1 | 0 | 0 | 0 | 0 | 0,0% |
| Ekonomista | 263102 | 457 | 341 | 77 | 67 | 4 | 1 | 0,0088 | 283 | 227 | 22 | 21 | 85 | 71 | 30,0% |
| Ekspedient pocztowy | 441201 | 33 | 24 | 4 | 4 | 1 | 0 | 0,0303 | 12 | 7 | 2 | 2 | 0 | 0 | 0,0% |
| Ekspedient w punkcie usługowym | 524903 | 8 | 4 | 0 | 0 | 0 | 0 | max nadwyka | 4 | 2 | 0 | 0 | 1 | 1 | 25,0% |

| | | | | | | | | | | | | | | |
|--|--------|-----|----|----|---|----|----|--------------|-----|---|---|---|----|--------|
| Ekspedient w stacji obsługi pojazdów | 524501 | 2 | 0 | 0 | 0 | 1 | 0 | 0,5000 | 1 | 0 | 0 | 0 | 0 | 0,0% |
| Ekspedient wypożyczalni | 432101 | 2 | 2 | 0 | 0 | 1 | 1 | 0,5000 | 2 | 2 | 0 | 0 | 2 | 100,0% |
| Ekspedytor | 432303 | 17 | 10 | 0 | 0 | 1 | 1 | 0,0588 | 13 | 8 | 0 | 0 | 1 | 7,7% |
| Ekspedytor sprzedaży wysyłkowej / internetowej | 524401 | 1 | 1 | 0 | 0 | 2 | 1 | 2,0000 | 1 | 1 | 0 | 0 | 0 | 0,0% |
| Eksploatator portu | 333103 | 1 | 0 | 0 | 0 | 0 | 0 | max nadwyżka | 0 | 0 | 0 | 0 | 0 | X |
| Ekspozytor towarów (merchandise) | 332201 | 8 | 1 | 0 | 0 | 3 | 1 | 0,3750 | 4 | 0 | 0 | 0 | 0 | 0,0% |
| Elektroenergetyk elektrowni wodnych | 313102 | 1 | 0 | 0 | 0 | 0 | 0 | max nadwyżka | 1 | 0 | 0 | 0 | 1 | 100,0% |
| Elektroenergetyk nastawni | 313103 | 2 | 0 | 0 | 0 | 0 | 0 | max nadwyżka | 1 | 0 | 0 | 0 | 0 | 0,0% |
| Elektroenergetyk pomiarów i zabezpieczeń | 313104 | 5 | 1 | 0 | 0 | 2 | 2 | 0,4000 | 4 | 1 | 0 | 0 | 0 | 0,0% |
| Elektromechanik | 741201 | 63 | 2 | 8 | 0 | 40 | 10 | 0,6349 | 28 | 1 | 1 | 0 | 5 | 17,9% |
| Elektromechanik elektrycznych przyrządów pomiarowych | 741202 | 89 | 7 | 0 | 0 | 0 | 0 | max nadwyżka | 42 | 2 | 0 | 0 | 10 | 23,8% |
| Elektromechanik pojazdów samochodowych | 741203 | 148 | 0 | 22 | 0 | 26 | 16 | 0,1757 | 78 | 0 | 8 | 0 | 10 | 12,8% |
| Elektromechanik sprzętu gospodarstwa domowego | 741204 | 28 | 1 | 1 | 0 | 2 | 1 | 0,0714 | 19 | 1 | 0 | 0 | 5 | 26,3% |
| Elektromechanik urządzeń chłodniczych | 741205 | 8 | 1 | 0 | 0 | 0 | 0 | max nadwyżka | 3 | 0 | 0 | 0 | 0 | 0,0% |
| Elektromechanik urządzeń sterowania ruchem kolejowym | 741206 | 5 | 0 | 0 | 0 | 0 | 0 | max nadwyżka | 3 | 0 | 0 | 0 | 0 | 0,0% |
| Elektromonter (elektryk) zakładowy | 741207 | 310 | 9 | 6 | 0 | 29 | 2 | 0,0935 | 208 | 7 | 3 | 0 | 63 | 30,3% |
| Elektromonter / konserwator urządzeń wyciągowych | 741208 | 0 | 0 | 0 | 0 | 0 | 0 | X | 0 | 0 | 0 | 0 | 0 | X |
| Elektromonter instalacji elektrycznych | 741101 | 149 | 4 | 2 | 0 | 64 | 8 | 0,4295 | 114 | 3 | 1 | 0 | 30 | 26,3% |
| Elektromonter linii kablowych | 741301 | 9 | 1 | 0 | 0 | 5 | 1 | 0,5556 | 6 | 1 | 0 | 0 | 1 | 16,7% |
| Elektromonter linii napowietrznych niskich i średnich napięć | 741302 | 5 | 0 | 0 | 0 | 0 | 0 | max nadwyżka | 5 | 0 | 0 | 0 | 1 | 20,0% |
| Elektromonter maszyn elektrycznych | 741210 | 21 | 4 | 0 | 0 | 5 | 0 | 0,2381 | 11 | 3 | 0 | 0 | 4 | 36,4% |
| Elektromonter maszyn i urządzeń górnictwa odkrywkowego | 741211 | 0 | 0 | 0 | 0 | 0 | 0 | X | 2 | 0 | 0 | 0 | 2 | 100,0% |

| Nazwa zawodu/specjalno ci | Kod zawodu/specjalno ci | Napijw bezrobotnych ogjtem w 2013 r. | | Napijw bezrobotnych absolwentów ogjtem w 2013 r. | | Oferty pracy lub aktywizacji zgjtszone w 2013 r. | | Wska niki intensywno ci nadwy ki (deficytu) zawodu (Kol. 7/Kol.3) | Bezrobotni ogjtem - stan na koniec 2013 r. | | Bezrobotni absolwenci ogjtem - stan na koniec 2013 r. | | Bezrobotni poprzednio pracuj cy pozostaj cy bez pracy powy ej 12 m-cy stan na koniec 2013 r. | | | | |
|--|-------------------------|--------------------------------------|---------|--|---------|--|---------------|---|--|---------|---|---------|--|---------|--------|---------|---|
| | | Ogjtem | Kobiety | Ogjtem | Kobiety | Ogjtem | Subsydio wane | | Ogjtem | Kobiety | Ogjtem | Kobiety | Ogjtem | Kobiety | Ogjtem | Kobiety | udziejw liczbie bezrobotnych ogjtem [%] (Kol. 14/Kol10*100) |
| | | w liczbach bezwzgl dnych | | | | | | | | | | | | | | | |
| 1 | 2 | 3 | 4 | 5 | 6 | 7 | 8 | 9 | 10 | 11 | 12 | 13 | 14 | 15 | 16 | | |
| Elektromonter maszyn i urz dze górnictwa podziemnego | 741212 | 16 | 0 | 0 | 0 | 0 | 0 | max nadwy ka | 9 | 0 | 0 | 0 | 4 | 0 | 44,4% | | |
| Elektromonter pogotowia elektroenergetycznego | 741304 | 1 | 0 | 0 | 0 | 0 | 0 | max nadwy ka | 1 | 0 | 0 | 0 | 0 | 0 | 0,0% | | |
| Elektromonter prefabrykowanych stacji transformatorowych | 741214 | 1 | 0 | 0 | 0 | 0 | 0 | max nadwy ka | 1 | 0 | 0 | 0 | 0 | 0 | 0,0% | | |
| Elektromonter rozdzielni i podstacji trakcyjnych | 741215 | 2 | 1 | 0 | 0 | 0 | 0 | max nadwy ka | 0 | 0 | 0 | 0 | 0 | 0 | X | | |
| Elektromonter sieci trakcyjnej | 741305 | 8 | 1 | 0 | 0 | 0 | 0 | max nadwy ka | 6 | 0 | 0 | 0 | 3 | 0 | 50,0% | | |
| Elektromonter taboru szynowego | 741216 | 11 | 0 | 0 | 0 | 5 | 0 | 0,4545 | 6 | 0 | 0 | 0 | 1 | 0 | 16,7% | | |
| Elektromonter telekomunikacyjnych urz dze zasilaj cych | 741217 | 4 | 3 | 1 | 1 | 0 | 0 | max nadwy ka | 2 | 1 | 0 | 0 | 0 | 0 | 0,0% | | |
| Elektromonter ukjadów pomiarowych i automatyki zabezpieczeniowej | 741219 | 6 | 1 | 0 | 0 | 0 | 0 | max nadwy ka | 5 | 1 | 0 | 0 | 0 | 0 | 0,0% | | |
| Elektromonter urz dze sygnalizacyjnych | 741220 | 1 | 1 | 0 | 0 | 0 | 0 | max nadwy ka | 1 | 1 | 0 | 0 | 0 | 0 | 0,0% | | |
| Elektryk | 741103 | 101 | 0 | 28 | 0 | 64 | 7 | 0,6337 | 55 | 0 | 13 | 0 | 8 | 0 | 14,5% | | |
| Elektryk budowlany | 741104 | 2 | 0 | 1 | 0 | 3 | 1 | 1,5000 | 2 | 0 | 1 | 0 | 1 | 0 | 50,0% | | |
| Epidemiolog | 228901 | 1 | 0 | 0 | 0 | 0 | 0 | max nadwy ka | 2 | 1 | 0 | 0 | 1 | 1 | 50,0% | | |
| Etnograf | 263202 | 1 | 0 | 0 | 0 | 0 | 0 | max nadwy ka | 2 | 1 | 0 | 0 | 1 | 1 | 50,0% | | |
| Fakturzystka | 431102 | 44 | 39 | 4 | 4 | 47 | 29 | 1,0682 | 29 | 23 | 0 | 0 | 3 | 3 | 10,3% | | |
| Farmaceuta - farmacja apteczna | 228103 | 9 | 4 | 0 | 0 | 7 | 3 | 0,7778 | 1 | 1 | 0 | 0 | 0 | 0 | 0,0% | | |

| | | | | | | | | | | | | | | | |
|--|--------|-----|-----|-----|-----|-----|-----|--------------|-----|-----|----|----|-----|-----|-------|
| Felczer | 325901 | 1 | 0 | 0 | 0 | 0 | 0 | max nadwy ka | 1 | 0 | 0 | 0 | 0 | 0 | 0,0% |
| Filolog - filologia obcoj zyczna | 264302 | 94 | 76 | 26 | 17 | 1 | 1 | 0,0106 | 36 | 32 | 7 | 5 | 2 | 2 | 5,6% |
| Filolog - filologia polska | 264303 | 84 | 73 | 19 | 15 | 0 | 0 | max nadwy ka | 42 | 35 | 6 | 5 | 8 | 6 | 19,0% |
| Filozof | 263301 | 30 | 17 | 3 | 1 | 0 | 0 | max nadwy ka | 11 | 8 | 0 | 0 | 0 | 0 | 0,0% |
| Fizjoterapeuta | 228301 | 102 | 77 | 52 | 38 | 46 | 35 | 0,4510 | 45 | 37 | 12 | 12 | 5 | 4 | 11,1% |
| Fizyk | 211103 | 11 | 8 | 3 | 3 | 1 | 1 | 0,0909 | 7 | 3 | 1 | 1 | 5 | 2 | 71,4% |
| Fizyk medyczny | 211104 | 4 | 4 | 4 | 4 | 0 | 0 | max nadwy ka | 1 | 1 | 1 | 1 | 0 | 0 | 0,0% |
| Florysta | 343203 | 16 | 15 | 0 | 0 | 54 | 29 | 3,3750 | 8 | 8 | 0 | 0 | 3 | 3 | 37,5% |
| Formierz odlewnik | 721102 | 126 | 21 | 0 | 0 | 16 | 6 | 0,1270 | 84 | 21 | 0 | 0 | 24 | 9 | 28,6% |
| Formierz wyrobów z kompozytów polimerowych | 814201 | 4 | 0 | 0 | 0 | 3 | 0 | 0,7500 | 1 | 0 | 0 | 0 | 0 | 0 | 0,0% |
| Formowacz wyrobów ceramicznych | 731404 | 16 | 12 | 0 | 0 | 2 | 2 | 0,1250 | 10 | 8 | 0 | 0 | 3 | 1 | 30,0% |
| Formowacz wyrobów szklanych | 731501 | 4 | 3 | 0 | 0 | 0 | 0 | max nadwy ka | 4 | 2 | 0 | 0 | 1 | 0 | 25,0% |
| Fotograf | 343101 | 29 | 21 | 5 | 3 | 10 | 9 | 0,3448 | 21 | 17 | 1 | 1 | 5 | 4 | 23,8% |
| Fototechnik | 343104 | 1 | 1 | 0 | 0 | 0 | 0 | max nadwy ka | 0 | 0 | 0 | 0 | 0 | 0 | X |
| Frezer | 722301 | 64 | 5 | 0 | 0 | 23 | 5 | 0,3594 | 40 | 5 | 0 | 0 | 10 | 2 | 25,0% |
| Fryzjer | 514101 | 797 | 744 | 176 | 161 | 194 | 114 | 0,2434 | 511 | 496 | 80 | 73 | 139 | 137 | 27,2% |
| Fryzjer damski | 514102 | 47 | 44 | 4 | 4 | 6 | 3 | 0,1277 | 48 | 47 | 1 | 1 | 26 | 26 | 54,2% |
| Fryzjer m ski | 514103 | 14 | 13 | 1 | 1 | 3 | 2 | 0,2143 | 7 | 7 | 0 | 0 | 3 | 3 | 42,9% |
| Fryzjer zwier t (groomer) | 516401 | 1 | 1 | 0 | 0 | 3 | 2 | 3,0000 | 0 | 0 | 0 | 0 | 0 | 0 | X |
| Funkcjonariusz celny | 335101 | 18 | 3 | 0 | 0 | 0 | 0 | max nadwy ka | 13 | 3 | 0 | 0 | 3 | 1 | 23,1% |
| Funkcjonariusz sju b specjalnych | 335701 | 4 | 0 | 0 | 0 | 0 | 0 | max nadwy ka | 4 | 0 | 0 | 0 | 0 | 0 | 0,0% |
| Funkcjonariusz sju by ochrony | 335601 | 4 | 0 | 0 | 0 | 4 | 0 | 1,0000 | 2 | 0 | 0 | 0 | 0 | 0 | 0,0% |
| Funkcjonariusz sju by penitencjamej | 335602 | 2 | 0 | 0 | 0 | 0 | 0 | max nadwy ka | 2 | 0 | 0 | 0 | 0 | 0 | 0,0% |
| Galwanizer | 731602 | 3 | 0 | 0 | 0 | 2 | 0 | 0,6667 | 2 | 0 | 0 | 0 | 0 | 0 | 0,0% |
| Garbarz skór | 753501 | 2 | 1 | 0 | 0 | 0 | 0 | max nadwy ka | 0 | 0 | 0 | 0 | 0 | 0 | X |

| Nazwa zawodu/specjalno ci | Kod zawodu/specjalno ci | Napijw bezrobotnych ogjtem w 2013 r. | | Napijw bezrobotnych absolwentów ogjtem w 2013 r. | | Oferty pracy lub aktywizacji zgjtszone w 2013 r. | | Wska niki intensywno ci nadwy ki (deficytu) zawodu (Kol. 7/Kol.3) | Bezrobotni ogjtem - stan na koniec 2013 r. | | Bezrobotni absolwenci ogjtem - stan na koniec 2013 r. | | Bezrobotni poprzednio pracuj cy pozostaj cy bez pracy powy ej 12 m-cy stan na koniec 2013 r. | | | |
|--------------------------------------|-------------------------|--------------------------------------|---------|--|---------|--|---------------|---|--|---------|---|---------|--|---------|--------|--|
| | | Ogjtem | Kobiety | Ogjtem | Kobiety | Ogjtem | Subsydio wane | | Ogjtem | Kobiety | Ogjtem | Kobiety | Ogjtem | Kobiety | Ogjtem | Kobiety |
| | | w liczbach bezwzgl dnych | | | | | | | | | | | | | | udziejw liczbie bezrobotnych ogjtem [%] (Kol. 14/Kol.10*100) |
| 1 | 2 | 3 | 4 | 5 | 6 | 7 | 8 | 9 | 10 | 11 | 12 | 13 | 14 | 15 | 16 | |
| Garbarz skór bez wjpsa | 753502 | 11 | 6 | 0 | 0 | 0 | 0 | max nadwy ka | 7 | 5 | 0 | 0 | 1 | 1 | 14,3% | |
| Garma er | 751101 | 29 | 22 | 0 | 0 | 8 | 4 | 0,2759 | 27 | 22 | 0 | 0 | 10 | 9 | 37,0% | |
| Geofizyk | 211401 | 10 | 1 | 0 | 0 | 0 | 0 | max nadwy ka | 6 | 1 | 0 | 0 | 3 | 0 | 50,0% | |
| Geograf | 211402 | 15 | 8 | 2 | 1 | 0 | 0 | max nadwy ka | 7 | 3 | 1 | 0 | 0 | 0 | 0,0% | |
| Geolog | 211403 | 9 | 6 | 3 | 2 | 0 | 0 | max nadwy ka | 7 | 5 | 2 | 2 | 0 | 0 | 0,0% | |
| Giloszer | 732103 | 0 | 0 | 0 | 0 | 3 | 0 | max deficyt | 0 | 0 | 0 | 0 | 0 | 0 | X | |
| Glazurnik | 712202 | 9 | 0 | 0 | 0 | 39 | 7 | 4,3333 | 6 | 0 | 0 | 0 | 1 | 0 | 16,7% | |
| Gjówny ksi gowy | 121101 | 11 | 10 | 0 | 0 | 17 | 2 | 1,5455 | 8 | 7 | 0 | 0 | 3 | 2 | 37,5% | |
| Gjówny technolog | 132101 | 3 | 1 | 0 | 0 | 9 | 4 | 3,0000 | 3 | 1 | 0 | 0 | 2 | 1 | 66,7% | |
| Goniec | 962105 | 14 | 13 | 2 | 2 | 7 | 7 | 0,5000 | 10 | 10 | 1 | 1 | 2 | 2 | 20,0% | |
| Gospodar domu | 515301 | 10 | 7 | 0 | 0 | 3 | 0 | 0,3000 | 8 | 5 | 0 | 0 | 2 | 1 | 25,0% | |
| Gospodyni | 515201 | 2 | 2 | 0 | 0 | 1 | 0 | 0,5000 | 4 | 4 | 0 | 0 | 1 | 1 | 25,0% | |
| Górnik eksploatacji otworowej | 811301 | 0 | 0 | 0 | 0 | 0 | 0 | X | 0 | 0 | 0 | 0 | 0 | 0 | X | |
| Górnik eksploatacji podziemnej | 811101 | 47 | 0 | 0 | 0 | 0 | 0 | max nadwy ka | 42 | 0 | 0 | 0 | 16 | 0 | 38,1% | |
| Górnik odkrywkowej eksploatacji zjób | 811102 | 12 | 0 | 0 | 0 | 0 | 0 | max nadwy ka | 8 | 0 | 0 | 0 | 2 | 0 | 25,0% | |
| Grabarz | 931201 | 4 | 0 | 0 | 0 | 1 | 1 | 0,2500 | 3 | 0 | 0 | 0 | 0 | 0 | 0,0% | |
| Grafik komputerowy DTP | 216601 | 12 | 1 | 1 | 0 | 26 | 11 | 2,1667 | 5 | 1 | 0 | 0 | 3 | 1 | 60,0% | |
| Grafik komputerowy multimedjów | 216602 | 11 | 3 | 0 | 0 | 7 | 1 | 0,6364 | 5 | 2 | 0 | 0 | 1 | 0 | 20,0% | |

| | | | | | | | | | | | | | | | |
|---|--------|-----|----|----|---|----|---|--------------|-----|----|---|---|----|---|--------|
| Grawer | 731101 | 1 | 0 | 0 | 0 | 0 | 0 | max nadwy ka | 1 | 0 | 0 | 0 | 0 | 0 | 0,0% |
| Hałciarka | 753301 | 8 | 8 | 0 | 0 | 0 | 0 | max nadwy ka | 5 | 5 | 0 | 0 | 0 | 0 | 0,0% |
| Hartowacz betonów i sylikatów | 811401 | 0 | 0 | 0 | 0 | 0 | 0 | X | 1 | 0 | 0 | 0 | 1 | 0 | 100,0% |
| Hartownik | 812102 | 4 | 0 | 0 | 0 | 0 | 0 | max nadwy ka | 2 | 0 | 0 | 0 | 0 | 0 | 0,0% |
| Higienistka stomatologiczna | 325102 | 16 | 15 | 1 | 1 | 6 | 5 | 0,3750 | 10 | 10 | 1 | 1 | 1 | 1 | 10,0% |
| Historyk | 263302 | 46 | 17 | 11 | 5 | 2 | 1 | 0,0435 | 21 | 10 | 5 | 2 | 1 | 1 | 4,8% |
| Historyk sztuki | 263303 | 4 | 4 | 0 | 0 | 0 | 0 | max nadwy ka | 3 | 3 | 0 | 0 | 2 | 2 | 66,7% |
| Hodowca bydła | 612102 | 1 | 0 | 0 | 0 | 2 | 1 | 2,0000 | 1 | 0 | 0 | 0 | 0 | 0 | 0,0% |
| Hodowca drobiu | 612201 | 6 | 5 | 0 | 0 | 5 | 5 | 0,8333 | 4 | 3 | 0 | 0 | 0 | 0 | 0,0% |
| Hodowca inwentarza mieszanego | 612901 | 0 | 0 | 0 | 0 | 0 | 0 | X | 2 | 2 | 0 | 0 | 2 | 2 | 100,0% |
| Hodowca koni | 612103 | 0 | 0 | 0 | 0 | 2 | 0 | max deficyt | 0 | 0 | 0 | 0 | 0 | 0 | X |
| Hodowca trzody chlewnej | 612105 | 2 | 0 | 0 | 0 | 4 | 2 | 2,0000 | 2 | 1 | 0 | 0 | 1 | 1 | 50,0% |
| Hodowca zwierząt domowych | 612106 | 3 | 3 | 0 | 0 | 0 | 0 | max nadwy ka | 1 | 1 | 0 | 0 | 0 | 0 | 0,0% |
| Hodowca zwierząt futerkowych | 612107 | 6 | 3 | 0 | 0 | 0 | 0 | max nadwy ka | 3 | 1 | 0 | 0 | 0 | 0 | 0,0% |
| Hodowca zwierząt laboratoryjnych | 612903 | 1 | 0 | 0 | 0 | 0 | 0 | max nadwy ka | 0 | 0 | 0 | 0 | 0 | 0 | X |
| Hodowca zwierząt pracujących na własne potrzeby | 632001 | 0 | 0 | 0 | 0 | 0 | 0 | X | 1 | 1 | 0 | 0 | 0 | 0 | 0,0% |
| Hostessa | 524904 | 9 | 9 | 2 | 2 | 56 | 0 | 6,2222 | 3 | 3 | 1 | 1 | 0 | 0 | 0,0% |
| Hutnik - dmuchacz szkła | 731502 | 2 | 1 | 0 | 0 | 0 | 0 | max nadwy ka | 1 | 1 | 0 | 0 | 0 | 0 | 0,0% |
| Hydraulik | 712601 | 311 | 2 | 3 | 0 | 37 | 9 | 0,1190 | 208 | 1 | 2 | 0 | 73 | 0 | 35,1% |
| Hydrograf morski | 211404 | 1 | 1 | 0 | 0 | 0 | 0 | max nadwy ka | 0 | 0 | 0 | 0 | 0 | 0 | X |
| Hydrolog | 211405 | 2 | 0 | 2 | 0 | 0 | 0 | max nadwy ka | 1 | 0 | 0 | 0 | 0 | 0 | 0,0% |
| Hydrometeorolog | 211201 | 1 | 0 | 1 | 0 | 0 | 0 | max nadwy ka | 1 | 0 | 1 | 0 | 0 | 0 | 0,0% |
| Impregnator drewna | 752101 | 1 | 0 | 0 | 0 | 0 | 0 | max nadwy ka | 0 | 0 | 0 | 0 | 0 | 0 | X |
| Informator ruchu pasażerskiego | 422501 | 3 | 3 | 0 | 0 | 0 | 0 | max nadwy ka | 2 | 2 | 0 | 0 | 1 | 1 | 50,0% |

| Nazwa zawodu/specjalno ci | Kod zawodu/specjalno ci | Napływ bezrobotnych ogółem w 2013 r. | | Napływ bezrobotnych absolwentów ogółem w 2013 r. | | Oferty pracy lub aktywizacji zgłoszone w 2013 r. | | Wskaźnik intensywności nadwyki (deficytu) zawodu (Kol. 7/Kol.3) | Bezrobotni ogółem - stan na koniec 2013 r. | | Bezrobotni absolwenci ogółem - stan na koniec 2013 r. | | Bezrobotni poprzednio pracujący czy pozostający bez pracy powyżej 12 m-cy stan na koniec 2013 r. | | |
|---|-------------------------|--------------------------------------|---------|--|---------|--|--------------|---|--|---------|---|---------|--|---------|---|
| | | Ogółem | Kobiety | Ogółem | Kobiety | Ogółem | Subsydiowane | | Ogółem | Kobiety | Ogółem | Kobiety | Ogółem | Kobiety | udział w liczbie bezrobotnych ogółem [%] (Kol. 14/Kol.10*100) |
| | | w liczbach bezwzględnych | | | | | | | | | | | | | |
| 1 | 2 | 3 | 4 | 5 | 6 | 7 | 8 | 9 | 10 | 11 | 12 | 13 | 14 | 15 | 16 |
| Infomatyk medyczny | 251901 | 0 | 0 | 0 | 0 | 2 | 2 | max deficyt | 0 | 0 | 0 | 0 | 0 | 0 | X |
| Inkasent | 421401 | 6 | 2 | 0 | 0 | 1 | 0 | 0,1667 | 6 | 1 | 0 | 0 | 3 | 0 | 50,0% |
| Inspektor bezpiecze stwa i higieny pracy | 325502 | 16 | 9 | 1 | 1 | 10 | 2 | 0,6250 | 13 | 6 | 0 | 0 | 6 | 3 | 46,2% |
| Inspektor budowlany | 335901 | 5 | 2 | 0 | 0 | 1 | 1 | 0,2000 | 5 | 1 | 0 | 0 | 1 | 0 | 20,0% |
| Inspektor dozoru technicznego | 214902 | 1 | 1 | 1 | 1 | 0 | 0 | max nadwyka | 1 | 1 | 1 | 1 | 0 | 0 | 0,0% |
| Inspektor d.s. obrony cywilnej | 335904 | 2 | 2 | 0 | 0 | 1 | 0 | 0,5000 | 1 | 1 | 0 | 0 | 0 | 0 | 0,0% |
| Inspektor kontroli handlu i usług | 335905 | 6 | 5 | 0 | 0 | 0 | 0 | 0,0000 | 6 | 4 | 0 | 0 | 2 | 1 | 33,3% |
| Inspektor kontroli skarbowej | 242209 | 0 | 0 | 0 | 0 | 0 | 0 | X | 1 | 0 | 0 | 0 | 1 | 0 | 100,0% |
| Inspektor nadzoru bankowego | 242210 | 3 | 3 | 0 | 0 | 0 | 0 | max nadwyka | 5 | 4 | 0 | 0 | 3 | 2 | 60,0% |
| Inspektor nadzoru budowlanego | 242211 | 4 | 0 | 0 | 0 | 0 | 0 | max nadwyka | 1 | 0 | 0 | 0 | 0 | 0 | 0,0% |
| Inspektor ochrony danych osobowych | 242212 | 2 | 1 | 0 | 0 | 0 | 0 | max nadwyka | 5 | 4 | 0 | 0 | 3 | 3 | 60,0% |
| Inspektor ochrony przeciwpo arowej | 335906 | 0 | 0 | 0 | 0 | 0 | 0 | X | 0 | 0 | 0 | 0 | 0 | 0 | X |
| Inspektor ochrony rodowiska | 325504 | 6 | 4 | 2 | 2 | 1 | 1 | 0,1667 | 3 | 1 | 1 | 1 | 0 | 0 | 0,0% |
| Inspektor pracy | 242214 | 3 | 1 | 0 | 0 | 0 | 0 | max nadwyka | 1 | 1 | 0 | 0 | 0 | 0 | 0,0% |
| Inspektor sanitarny | 335908 | 1 | 1 | 0 | 0 | 0 | 0 | max nadwyka | 1 | 1 | 0 | 0 | 0 | 0 | 0,0% |
| Instalator systemów alarmowych | 311402 | 9 | 0 | 0 | 0 | 2 | 0 | 0,2222 | 3 | 0 | 0 | 0 | 0 | 0 | 0,0% |
| Instruktor amatorskiego ruchu artystycznego | 235501 | 1 | 1 | 0 | 0 | 3 | 3 | 3,0000 | 2 | 0 | 0 | 0 | 2 | 0 | 100,0% |

| | | | | | | | | | | | | | | | |
|--|--------|-----|----|----|----|-----|----|-----------------|----|----|---|---|----|---|--------|
| Instruktor dyscypliny sportu | 342201 | 1 | 1 | 0 | 0 | 1 | 0 | 1,0000 | 2 | 1 | 0 | 0 | 1 | 0 | 50,0% |
| Instruktor fitness | 342301 | 5 | 5 | 0 | 0 | 10 | 5 | 2,0000 | 2 | 2 | 0 | 0 | 1 | 1 | 50,0% |
| Instruktor gimnastyki korekcyjnej | 342302 | 2 | 2 | 0 | 0 | 1 | 1 | 0,5000 | 1 | 1 | 0 | 0 | 0 | 0 | 0,0% |
| Instruktor higieny | 325505 | 2 | 2 | 0 | 0 | 1 | 1 | 0,5000 | 1 | 1 | 0 | 0 | 0 | 0 | 0,0% |
| Instruktor hipoterapii | 323006 | 0 | 0 | 0 | 0 | 3 | 3 | max deficyt | 0 | 0 | 0 | 0 | 0 | 0 | X |
| Instruktor jazdy konnej | 342303 | 1 | 1 | 0 | 0 | 3 | 2 | 3,0000 | 0 | 0 | 0 | 0 | 0 | 0 | X |
| Instruktor nauki jazdy | 516502 | 25 | 6 | 0 | 0 | 6 | 4 | 0,2400 | 12 | 7 | 0 | 0 | 2 | 2 | 16,7% |
| Instruktor odnowy biologicznej | 342304 | 2 | 2 | 1 | 1 | 0 | 0 | max nadwy ka | 2 | 2 | 0 | 0 | 1 | 1 | 50,0% |
| Instruktor rekreacji ruchowej | 342305 | 10 | 8 | 1 | 0 | 3 | 2 | 0,3000 | 7 | 3 | 1 | 0 | 2 | 0 | 28,6% |
| Instruktor sportów silyowych | 342307 | 0 | 0 | 0 | 0 | 2 | 0 | max deficyt | 0 | 0 | 0 | 0 | 0 | 0 | X |
| Instruktor ta ca | 235502 | 2 | 0 | 1 | 0 | 2 | 0 | 1,0000 | 2 | 0 | 0 | 0 | 2 | 0 | 100,0% |
| Instruktor terapii uzale nie | 325903 | 7 | 6 | 0 | 0 | 1 | 1 | 0,1429 | 4 | 3 | 0 | 0 | 0 | 0 | 0,0% |
| Intendent | 515102 | 19 | 18 | 2 | 2 | 16 | 15 | 0,8421 | 14 | 14 | 0 | 0 | 4 | 4 | 28,6% |
| Introligator | 732301 | 9 | 3 | 1 | 1 | 4 | 3 | 0,4444 | 4 | 3 | 0 | 0 | 1 | 1 | 25,0% |
| Introligator galanteryjny | 732302 | 10 | 6 | 0 | 0 | 0 | 0 | max nadwy ka | 4 | 3 | 0 | 0 | 2 | 1 | 50,0% |
| Introligator poligraficzny | 732303 | 40 | 17 | 0 | 0 | 1 | 1 | 0,0250 | 37 | 16 | 0 | 0 | 12 | 6 | 32,4% |
| Inwentaryzator | 432102 | 14 | 11 | 1 | 0 | 192 | 1 | 13,7143 | 9 | 6 | 1 | 0 | 2 | 2 | 22,2% |
| In ynier automatyki i robotyki | 214903 | 13 | 0 | 6 | 0 | 0 | 0 | max nadwy ka | 6 | 1 | 2 | 0 | 1 | 1 | 16,7% |
| In ynier biocybernetyki i in ynierii biomedycznej | 214905 | 9 | 6 | 7 | 5 | 1 | 1 | 0,1111 | 2 | 1 | 1 | 1 | 0 | 0 | 0,0% |
| In ynier budownictwa - budowle i drogi wodne | 214201 | 0 | 0 | 0 | 0 | 3 | 1 | max deficyt | 0 | 0 | 0 | 0 | 0 | 0 | X |
| In ynier budownictwa - budownictwo ogólne | 214202 | 124 | 42 | 29 | 17 | 19 | 10 | 0,1532 | 55 | 16 | 5 | 3 | 12 | 5 | 21,8% |
| In ynier budownictwa - budownictwo przemyslowe | 214203 | 5 | 2 | 5 | 2 | 3 | 3 | 0,6000 | 1 | 0 | 1 | 0 | 0 | 0 | 0,0% |
| In ynier budownictwa - linie, w zy i stacje kolejowe | 214204 | 0 | 0 | 0 | 0 | 1 | 0 | max deficyt | 0 | 0 | 0 | 0 | 0 | 0 | X |
| In ynier budownictwa - urz dzenia, instalacje i sieci energetyczne | 214205 | 1 | 0 | 0 | 0 | 2 | 1 | 2,0000 | 1 | 0 | 0 | 0 | 0 | 0 | 0,0% |
| In ynier budowy dróg | 214207 | 9 | 1 | 1 | 0 | 2 | 0 | 0,2222 | 6 | 0 | 1 | 0 | 1 | 0 | 16,7% |

| Nazwa zawodu/specjalno ci | Kod zawodu/specjalno ci | Napływ bezrobotnych ogółem w 2013 r. | | Napływ bezrobotnych absolwentów ogółem w 2013 r. | | Oferty pracy lub aktywizacji zgłoszone w 2013 r. | | Wskaźnik intensywności nadwyki nadwyki (deficytu) zawodu (Kol. 7/Kol.3) | Bezrobotni ogółem - stan na koniec 2013 r. | | Bezrobotni absolwenci ogółem - stan na koniec 2013 r. | | Bezrobotni poprzednio pracujący czy pozostający bez pracy powyżej 12 m-cy stan na koniec 2013 r. | | udział w liczbie bezrobotnych ogółem [%] (Kol. 14/Kol.10*100) |
|---|-------------------------|--------------------------------------|---------|--|---------|--|--------------|---|--|---------|---|---------|--|---------|---|
| | | Ogółem | Kobiety | Ogółem | Kobiety | Ogółem | Subsydiowane | | Ogółem | Kobiety | Ogółem | Kobiety | Ogółem | Kobiety | |
| | | w liczbach bezwzględnych | | | | | | | | | | | | | |
| 1 | 2 | 3 | 4 | 5 | 6 | 7 | 8 | 9 | 10 | 11 | 12 | 13 | 14 | 15 | 16 |
| Inżynier budowy mostów | 214208 | 5 | 2 | 1 | 1 | 0 | 0 | max nadwyki | 0 | 0 | 0 | 0 | 0 | 0 | X |
| Inżynier elektroenergetyk | 215101 | 10 | 2 | 9 | 2 | 0 | 0 | max nadwyki | 3 | 0 | 2 | 0 | 0 | 0 | 0,0% |
| Inżynier elektronik | 215201 | 31 | 1 | 6 | 0 | 10 | 1 | 0,3226 | 14 | 0 | 3 | 0 | 2 | 0 | 14,3% |
| Inżynier elektryk | 215103 | 24 | 4 | 0 | 0 | 1 | 0 | 0,0417 | 13 | 2 | 0 | 0 | 2 | 0 | 15,4% |
| Inżynier elektryk - automatyk | 215104 | 5 | 0 | 2 | 0 | 4 | 0 | 0,8000 | 2 | 0 | 0 | 0 | 0 | 0 | 0,0% |
| Inżynier energetyk | 214906 | 8 | 1 | 5 | 1 | 0 | 0 | max nadwyki | 4 | 0 | 4 | 0 | 0 | 0 | 0,0% |
| Inżynier geodeta - geodezja górnicza | 216502 | 1 | 1 | 0 | 0 | 0 | 0 | max nadwyki | 1 | 1 | 0 | 0 | 0 | 0 | 0,0% |
| Inżynier geodeta - geodezja inżyniersko-przemysłowa | 216503 | 2 | 0 | 0 | 0 | 0 | 0 | max nadwyki | 1 | 0 | 0 | 0 | 1 | 0 | 100,0% |
| Inżynier geodeta - geodezja urządzenia terenów rolnych i leśnych | 216504 | 1 | 1 | 1 | 1 | 0 | 0 | max nadwyki | 0 | 0 | 0 | 0 | 0 | 0 | X |
| Inżynier geodeta - geodezyjne pomiary podstawowe i satelitarne | 216505 | 4 | 2 | 2 | 2 | 1 | 1 | 0,2500 | 0 | 0 | 0 | 0 | 0 | 0 | X |
| Inżynier geodeta - geomatyka | 216506 | 1 | 0 | 1 | 0 | 0 | 0 | max nadwyki | 0 | 0 | 0 | 0 | 0 | 0 | X |
| Inżynier geodeta - kataster i gospodarka nieruchomościami | 216507 | 3 | 2 | 1 | 0 | 0 | 0 | max nadwyki | 1 | 0 | 1 | 0 | 0 | 0 | 0,0% |
| Inżynier gospodarki przestrzennej | 214907 | 18 | 12 | 12 | 8 | 0 | 0 | max nadwyki | 8 | 5 | 5 | 3 | 0 | 0 | 0,0% |
| Inżynier górnik - górnictwo ropy naftowej, gazu i surowców plynnych | 214601 | 1 | 0 | 0 | 0 | 0 | 0 | max nadwyki | 0 | 0 | 0 | 0 | 0 | 0 | X |
| Inżynier górnik - wiertnictwo | 214604 | 0 | 0 | 0 | 0 | 0 | 0 | X | 0 | 0 | 0 | 0 | 0 | 0 | X |

| | | | | | | | | | | | | | | | |
|--|--------|----|----|----|---|---|---|--------------|----|----|---|---|----|----|-----------|
| In ynier hutnik | 214605 | 2 | 0 | 0 | 0 | 0 | 0 | max nadwy ka | 1 | 0 | 0 | 0 | 0 | 0 | 0,0% |
| In ynier in ynierii chemicznej | 214501 | 9 | 7 | 5 | 4 | 0 | 0 | max nadwy ka | 2 | 2 | 1 | 1 | 1 | 1 | 50,0% |
| In ynier in ynierii materiaowej | 214606 | 2 | 1 | 1 | 1 | 0 | 0 | max nadwy ka | 2 | 2 | 1 | 1 | 1 | 1 | 50,0% |
| In ynier in ynierii rowdowska - gazowe urz dzenia, instalacje i sieci energetyczne | 214301 | 0 | 0 | 0 | 0 | 1 | 1 | max deficyt | 1 | 1 | 0 | 0 | 1 | 1 | 100,0% |
| In ynier in ynierii rowdowska - gospodarka wodna i hydrologia | 214302 | 18 | 11 | 4 | 4 | 0 | 0 | max nadwy ka | 5 | 2 | 0 | 0 | 0 | 0 | 0,0% |
| In ynier in ynierii rowdowska - instalacje sanitarne | 214303 | 28 | 13 | 10 | 6 | 8 | 3 | 0,2857 | 16 | 7 | 2 | 1 | 2 | 1 | 12,5% |
| In ynier in ynierii rowdowska - melioracje | 214304 | 6 | 6 | 3 | 3 | 0 | 0 | max nadwy ka | 2 | 2 | 1 | 1 | 0 | 0 | 0,0% |
| In ynier in ynierii rowdowska - oczyszczanie miast i gospodarka odpadami | 214305 | 9 | 8 | 1 | 1 | 0 | 0 | max nadwy ka | 6 | 5 | 0 | 0 | 2 | 2 | 33,3% |
| In ynier in ynierii rowdowska - systemy wodoci gowe i kanalizacyjne | 214306 | 13 | 8 | 4 | 1 | 4 | 2 | 0,3077 | 12 | 9 | 0 | 0 | 6 | 4 | 50,0% |
| In ynier le nictwa | 213203 | 21 | 8 | 2 | 0 | 0 | 0 | max nadwy ka | 8 | 5 | 1 | 0 | 0 | 0 | 0,0% |
| In ynier mechanik - mechanika precyzyjna | 214405 | 1 | 0 | 0 | 0 | 2 | 0 | 2,0000 | 0 | 0 | 0 | 0 | 0 | 0 | #DZIEL/ol |
| In ynier mechanik - maszyny i urz dzenia do obróbki metali | 214402 | 5 | 1 | 0 | 0 | 4 | 0 | 0,8000 | 4 | 1 | 0 | 0 | 1 | 0 | 25,0% |
| In ynier mechanik - maszyny i urz dzenia energetyczne | 214403 | 3 | 0 | 0 | 0 | 0 | 0 | max nadwy ka | 2 | 1 | 0 | 0 | 0 | 0 | 0,0% |
| In ynier mechanik - maszyny i urz dzenia przemyslowe | 214404 | 38 | 6 | 6 | 1 | 6 | 0 | 0,1579 | 21 | 0 | 1 | 0 | 6 | 0 | 28,6% |
| In ynier mechanik - rodki transportu | 214406 | 13 | 0 | 2 | 0 | 0 | 0 | max nadwy ka | 11 | 0 | 1 | 0 | 7 | 0 | 63,6% |
| In ynier mechanik - technologia mechaniczna | 214407 | 14 | 1 | 1 | 0 | 2 | 0 | 0,1429 | 6 | 1 | 0 | 0 | 2 | 0 | 33,3% |
| In ynier mechanik lotniczy | 214408 | 1 | 0 | 0 | 0 | 0 | 0 | max nadwy ka | 0 | 0 | 0 | 0 | 0 | 0 | X |
| In ynier mechanizacji rolnictwa | 214409 | 5 | 0 | 1 | 0 | 0 | 0 | max nadwy ka | 0 | 0 | 0 | 0 | 0 | 0 | X |
| In ynier odlewnik | 214607 | 0 | 0 | 0 | 0 | 2 | 2 | max deficyt | 0 | 0 | 0 | 0 | 0 | 0 | X |
| In ynier ogrodnictwa | 213204 | 57 | 47 | 9 | 8 | 1 | 0 | 0,0175 | 35 | 28 | 2 | 2 | 12 | 10 | 34,3% |
| In ynier organizacji i planowania produkcji | 214102 | 19 | 6 | 5 | 2 | 3 | 1 | 0,1579 | 10 | 2 | 0 | 0 | 1 | 0 | 10,0% |
| In ynier rolnictwa | 213205 | 25 | 13 | 3 | 1 | 2 | 1 | 0,0800 | 19 | 13 | 0 | 0 | 6 | 4 | 31,6% |

| Nazwa zawodu/specjalno ci | Kod zawodu/specjalno ci | Napływ bezrobotnych ogółem w 2013 r. | | Napływ bezrobotnych absolwentów ogółem w 2013 r. | | Oferty pracy lub aktywizacji zgłoszone w 2013 r. | | Wskaźnik intensywności nadwyki nadwyki (deficytu) zawodu (Kol. 7/Kol.3) | Bezrobotni ogółem - stan na koniec 2013 r. | | Bezrobotni absolwenci ogółem - stan na koniec 2013 r. | | Bezrobotni poprzednio pracujcy cy pozostajcy bez pracy powyżej 12 m-cy stan na koniec 2013 r. | | Wzrost liczby bezrobotnych ogółem [%] (Kol. 14/Kol.10*100) |
|---|-------------------------|--------------------------------------|---------|--|---------|--|--------------|---|--|---------|---|---------|---|---------|--|
| | | Ogółem | Kobiety | Ogółem | Kobiety | Ogółem | Subsydiowane | | Ogółem | Kobiety | Ogółem | Kobiety | Ogółem | Kobiety | |
| | | w liczbach bezwzględnych | | | | | | | | | | | | | |
| 1 | 2 | 3 | 4 | 5 | 6 | 7 | 8 | 9 | 10 | 11 | 12 | 13 | 14 | 15 | 16 |
| Inżynier rybactwa | 213206 | 1 | 0 | 0 | 0 | 0 | 0 | max nadwyka | 2 | 1 | 0 | 0 | 1 | 1 | 50,0% |
| Inżynier spawalnika | 214410 | 2 | 0 | 0 | 0 | 2 | 0 | 1,0000 | 0 | 0 | 0 | 0 | 0 | 0 | X |
| Inżynier sprzedaży | 243301 | 2 | 1 | 0 | 0 | 0 | 0 | max nadwyka | 1 | 1 | 0 | 0 | 0 | 0 | 0,0% |
| Inżynier systemów i sieci komputerowych | 252302 | 19 | 4 | 1 | 0 | 0 | 0 | max nadwyka | 12 | 4 | 0 | 0 | 3 | 2 | 25,0% |
| Inżynier technologii chemicznej | 214502 | 14 | 7 | 5 | 3 | 2 | 0 | 0,1429 | 6 | 4 | 2 | 1 | 0 | 0 | 0,0% |
| Inżynier technologii drewna | 214914 | 4 | 2 | 1 | 0 | 0 | 0 | max nadwyka | 3 | 1 | 0 | 0 | 1 | 0 | 33,3% |
| Inżynier technologii żywności | 214503 | 14 | 9 | 6 | 5 | 0 | 0 | max nadwyka | 11 | 9 | 2 | 2 | 5 | 5 | 45,5% |
| Inżynier telekomunikacji | 215301 | 3 | 1 | 1 | 0 | 0 | 0 | max nadwyka | 1 | 0 | 1 | 0 | 0 | 0 | 0,0% |
| Inżynier transportu drogowego | 214917 | 4 | 1 | 0 | 0 | 1 | 0 | 0,2500 | 0 | 0 | 0 | 0 | 0 | 0 | X |
| Inżynier utrzymania ruchu | 214103 | 3 | 0 | 0 | 0 | 5 | 2 | 1,6667 | 1 | 0 | 0 | 0 | 0 | 0 | 0,0% |
| Inżynier wykiennik | 214919 | 3 | 3 | 0 | 0 | 0 | 0 | max nadwyka | 3 | 2 | 0 | 0 | 1 | 0 | 33,3% |
| Inżynier zaopatrzenia, transportu i magazynowania | 214104 | 1 | 0 | 0 | 0 | 0 | 0 | max nadwyka | 1 | 0 | 0 | 0 | 0 | 0 | 0,0% |
| Inżynier zootechniki | 213207 | 15 | 11 | 3 | 3 | 4 | 2 | 0,2667 | 12 | 8 | 1 | 1 | 4 | 2 | 33,3% |
| Jelcziarz | 751102 | 5 | 4 | 0 | 0 | 2 | 0 | 0,4000 | 2 | 2 | 0 | 0 | 1 | 1 | 50,0% |
| Kaletnik | 753702 | 54 | 53 | 2 | 2 | 0 | 0 | max nadwyka | 37 | 36 | 1 | 1 | 13 | 13 | 35,1% |
| Kamieniarski | 711301 | 23 | 0 | 0 | 0 | 9 | 5 | 0,3913 | 25 | 0 | 0 | 0 | 10 | 0 | 40,0% |
| Kapelusznik-czapnik | 753103 | 1 | 1 | 0 | 0 | 0 | 0 | max nadwyka | 1 | 1 | 0 | 0 | 0 | 0 | 0,0% |

| | | | | | | | | | | | | | | | |
|---|--------|-----|-----|----|----|-----|----|--------------|-----|-----|---|---|-----|-----|--------|
| Kapitan statku morskiego | 315205 | 1 | 0 | 0 | 0 | 0 | 0 | max nadwyżka | 1 | 0 | 0 | 0 | 0 | 0 | 0,0% |
| Kapitan statku obsługi różni dowej | 315206 | 2 | 0 | 0 | 0 | 0 | 0 | max nadwyżka | 0 | 0 | 0 | 0 | 0 | 0 | X |
| Karmelarz | 751203 | 3 | 2 | 0 | 0 | 1 | 0 | 0,3333 | 4 | 3 | 0 | 0 | 3 | 3 | 75,0% |
| Kartograf | 216508 | 2 | 0 | 0 | 0 | 0 | 0 | max nadwyżka | 2 | 0 | 0 | 0 | 0 | 0 | 0,0% |
| Kasjer bankowy | 421103 | 45 | 43 | 2 | 2 | 16 | 4 | 0,3556 | 25 | 24 | 1 | 1 | 8 | 8 | 32,0% |
| Kasjer biletowy | 523001 | 23 | 20 | 0 | 0 | 1 | 0 | 0,0435 | 13 | 12 | 0 | 0 | 3 | 3 | 23,1% |
| Kasjer handlowy | 523002 | 289 | 254 | 14 | 12 | 191 | 50 | 0,6609 | 163 | 152 | 4 | 4 | 34 | 34 | 20,9% |
| Kasjer w zakładzie pracy | 523003 | 22 | 21 | 0 | 0 | 4 | 2 | 0,1818 | 20 | 19 | 0 | 0 | 11 | 10 | 55,0% |
| Kasjer walutowy | 421104 | 40 | 27 | 1 | 1 | 6 | 1 | 0,1500 | 16 | 9 | 0 | 0 | 3 | 2 | 18,8% |
| Kelner | 513101 | 429 | 347 | 20 | 18 | 210 | 93 | 0,4895 | 317 | 275 | 2 | 2 | 117 | 107 | 36,9% |
| Kierowca autobusu | 833101 | 60 | 2 | 0 | 0 | 45 | 2 | 0,7500 | 26 | 1 | 0 | 0 | 4 | 0 | 15,4% |
| Kierowca autocysterny | 833201 | 3 | 0 | 0 | 0 | 2 | 1 | 0,6667 | 1 | 0 | 0 | 0 | 0 | 0 | 0,0% |
| Kierowca ciągnika rolniczego | 834101 | 223 | 0 | 0 | 0 | 44 | 9 | 0,1973 | 212 | 0 | 0 | 0 | 79 | 0 | 37,3% |
| Kierowca ciągnika siodłowego | 833202 | 19 | 0 | 0 | 0 | 14 | 3 | 0,7368 | 12 | 0 | 0 | 0 | 2 | 0 | 16,7% |
| Kierowca lokomotywy spalinowej | 831102 | 1 | 1 | 0 | 0 | 0 | 0 | max nadwyżka | 0 | 0 | 0 | 0 | 0 | 0 | X |
| Kierowca mechanik | 832201 | 20 | 0 | 0 | 0 | 11 | 5 | 0,5500 | 9 | 0 | 0 | 0 | 0 | 0 | 0,0% |
| Kierowca operator wózków jezdniowych | 834401 | 132 | 3 | 2 | 0 | 213 | 16 | 1,6136 | 96 | 3 | 0 | 0 | 34 | 1 | 35,4% |
| Kierowca samochodu ciężarowego | 833203 | 527 | 0 | 4 | 0 | 782 | 10 | 1,4839 | 257 | 0 | 1 | 0 | 67 | 0 | 26,1% |
| Kierowca samochodu dostawczego | 832202 | 183 | 0 | 9 | 0 | 154 | 33 | 0,8415 | 76 | 0 | 1 | 0 | 8 | 0 | 10,5% |
| Kierowca samochodu osobowego | 832203 | 277 | 5 | 1 | 0 | 92 | 19 | 0,3321 | 218 | 7 | 0 | 0 | 82 | 3 | 37,6% |
| Kierownik agencji ds. usług sportowych / turystycznych / kulturalnych | 143101 | 3 | 1 | 1 | 0 | 1 | 0 | 0,3333 | 2 | 1 | 0 | 0 | 0 | 0 | 0,0% |
| Kierownik agencji ochrony mienia i osób | 134903 | 1 | 0 | 0 | 0 | 0 | 0 | max nadwyżka | 1 | 0 | 0 | 0 | 0 | 0 | 0,0% |
| Kierownik agencji reklamowej | 122201 | 0 | 0 | 0 | 0 | 0 | 0 | X | 1 | 0 | 0 | 0 | 1 | 0 | 100,0% |
| Kierownik biura | 334101 | 8 | 5 | 1 | 1 | 3 | 0 | 0,3750 | 3 | 1 | 0 | 0 | 0 | 0 | 0,0% |
| Kierownik budowy | 132301 | 36 | 1 | 7 | 0 | 22 | 2 | 0,6111 | 15 | 1 | 0 | 0 | 3 | 1 | 20,0% |

| Nazwa zawodu/specjalności | Kod zawodu/specjalności | Napływ bezrobotnych ogółem w 2013 r. | | Napływ bezrobotnych absolwentów ogółem w 2013 r. | | Oferty pracy lub aktywizacji zgłoszone w 2013 r. | | Wskaźnik intensywności nadwyki (deficytu) zawodu (kol. 7/kol.3) | Bezrobotni ogółem - stan na koniec 2013 r. | | Bezrobotni absolwenci ogółem - stan na koniec 2013 r. | | Bezrobotni poprzednio pracujący pozostający bez pracy powyżej 12 miesięcy stan na koniec 2013 r. | | | | |
|--|-------------------------|--------------------------------------|---------|--|---------|--|--------------|---|--|---------|---|---------|--|---------|--------|---------|---|
| | | Ogółem | Kobiety | Ogółem | Kobiety | Ogółem | Subsydiowane | | Ogółem | Kobiety | Ogółem | Kobiety | Ogółem | Kobiety | Ogółem | Kobiety | udział w liczbie bezrobotnych ogółem [%] (kol. 14/kol.10*100) |
| | | w liczbach bezwzględnych | | | | | | | | | | | | | | | |
| 1 | 2 | 3 | 4 | 5 | 6 | 7 | 8 | 9 | 10 | 11 | 12 | 13 | 14 | 15 | 16 | | |
| Kierownik centrum handlowego | 143903 | 2 | 0 | 0 | 0 | 1 | 1 | 0,5000 | 1 | 0 | 0 | 0 | 0 | 0 | 0,0% | | |
| Kierownik ds. kontroli jako ci | 132102 | 3 | 2 | 0 | 0 | 3 | 0 | 1,0000 | 0 | 0 | 0 | 0 | 0 | 0 | X | | |
| Kierownik ds. rozwoju produktu | 122301 | 1 | 0 | 0 | 0 | 1 | 0 | 1,0000 | 0 | 0 | 0 | 0 | 0 | 0 | X | | |
| Kierownik ds. strategicznych i planowania | 121302 | 1 | 0 | 0 | 0 | 3 | 1 | 3,0000 | 0 | 0 | 0 | 0 | 0 | 0 | X | | |
| Kierownik ds. windykacji | 143906 | 1 | 1 | 0 | 0 | 1 | 1 | 1,0000 | 0 | 0 | 0 | 0 | 0 | 0 | X | | |
| Kierownik działu administracyjno-gospodarczego | 121901 | 10 | 4 | 0 | 0 | 4 | 0 | 0,4000 | 5 | 2 | 0 | 0 | 2 | 0 | 40,0% | | |
| Kierownik działu badawczo-rozwojowego | 122302 | 0 | 0 | 0 | 0 | 0 | 0 | X | 1 | 0 | 0 | 0 | 1 | 0 | 100,0% | | |
| Kierownik działu finansowego | 121103 | 0 | 0 | 0 | 0 | 1 | 0 | max deficyt | 1 | 1 | 0 | 0 | 1 | 1 | 100,0% | | |
| Kierownik działu informatyki | 133001 | 2 | 0 | 0 | 0 | 0 | 0 | max nadwyka | 4 | 0 | 0 | 0 | 3 | 0 | 75,0% | | |
| Kierownik działu kadrowo-pięcowego | 121201 | 2 | 2 | 0 | 0 | 1 | 0 | 0,5000 | 1 | 1 | 0 | 0 | 0 | 0 | 0,0% | | |
| Kierownik działu logistyki | 132401 | 2 | 0 | 0 | 0 | 2 | 0 | 1,0000 | 1 | 0 | 0 | 0 | 0 | 0 | 0,0% | | |
| Kierownik działu marketingu | 122101 | 25 | 7 | 0 | 0 | 0 | 0 | 0,0000 | 13 | 1 | 0 | 0 | 1 | 0 | 7,7% | | |
| Kierownik działu produkcji | 132103 | 28 | 5 | 0 | 0 | 30 | 0 | 1,0714 | 14 | 2 | 0 | 0 | 3 | 0 | 21,4% | | |
| Kierownik działu reklamy / promocji / public relations | 122202 | 1 | 0 | 0 | 0 | 1 | 0 | 1,0000 | 1 | 0 | 0 | 0 | 1 | 0 | 100,0% | | |
| Kierownik działu sprzedaży | 122102 | 53 | 32 | 2 | 0 | 24 | 1 | 0,4528 | 29 | 14 | 1 | 0 | 6 | 4 | 20,7% | | |
| Kierownik działu szkole | 121202 | 1 | 1 | 0 | 0 | 0 | 0 | max nadwyka | 0 | 0 | 0 | 0 | 0 | 0 | X | | |
| Kierownik działu transportu | 132402 | 11 | 2 | 0 | 0 | 1 | 0 | 0,0909 | 6 | 1 | 0 | 0 | 0 | 0 | 0,0% | | |
| Kierownik działu w banku | 134603 | 2 | 2 | 0 | 0 | 0 | 0 | max nadwyka | 2 | 2 | 0 | 0 | 0 | 0 | 0,0% | | |
| Kierownik działu w handlu detalicznym | 142001 | 4 | 3 | 0 | 0 | 2 | 0 | 0,5000 | 3 | 2 | 0 | 0 | 1 | 0 | 33,3% | | |

| | | | | | | | | | | | | | | | |
|---|--------|----|----|---|---|---|---|--------------|----|---|---|---|---|---|--------|
| Kierownik działu w hotelu | 141101 | 2 | 1 | 0 | 0 | 0 | 0 | max nadwy ka | 1 | 1 | 0 | 0 | 1 | 1 | 100,0% |
| Kierownik działu w instytucjach opieki społecznej | 134403 | 1 | 1 | 0 | 0 | 0 | 0 | max nadwy ka | 0 | 0 | 0 | 0 | 0 | 0 | X |
| Kierownik działu w instytucji ubezpieczeniowej | 134604 | 2 | 0 | 0 | 0 | 0 | 0 | max nadwy ka | 1 | 0 | 0 | 0 | 0 | 0 | 0,0% |
| Kierownik działu w lokalu gastronomicznym | 141201 | 1 | 0 | 0 | 0 | 0 | 0 | max nadwy ka | 0 | 0 | 0 | 0 | 0 | 0 | X |
| Kierownik działu w przedsi biorstwie telekomunikacyjnym | 133002 | 2 | 0 | 1 | 0 | 0 | 0 | max nadwy ka | 2 | 0 | 0 | 0 | 2 | 0 | 100,0% |
| Kierownik działu zakupów | 132403 | 3 | 2 | 0 | 0 | 0 | 0 | max nadwy ka | 2 | 2 | 0 | 0 | 0 | 0 | 0,0% |
| Kierownik działu zarz dzania zasobami ludzkimi | 121203 | 16 | 5 | 0 | 0 | 4 | 0 | 0,2500 | 10 | 5 | 0 | 0 | 3 | 2 | 30,0% |
| Kierownik firmy sprz taj cej | 143907 | 0 | 0 | 0 | 0 | 3 | 0 | max deficyt | 0 | 0 | 0 | 0 | 0 | 0 | X |
| Kierownik hostelu / motelu | 141102 | 6 | 6 | 0 | 0 | 0 | 0 | max nadwy ka | 5 | 5 | 0 | 0 | 3 | 3 | 60,0% |
| Kierownik hotelu | 141103 | 5 | 5 | 0 | 0 | 0 | 0 | max nadwy ka | 3 | 3 | 0 | 0 | 0 | 0 | 0,0% |
| Kierownik hurtowni | 142003 | 4 | 2 | 0 | 0 | 1 | 0 | 0,2500 | 3 | 2 | 0 | 0 | 0 | 0 | 0,0% |
| Kierownik kasyna | 143107 | 1 | 0 | 0 | 0 | 0 | 0 | max nadwy ka | 0 | 0 | 0 | 0 | 0 | 0 | X |
| Kierownik klubu sportowego | 143110 | 4 | 0 | 0 | 0 | 0 | 0 | max nadwy ka | 1 | 0 | 0 | 0 | 0 | 0 | 0,0% |
| Kierownik komórki organizacyjnej zakładu opieki zdrowotnej | 134202 | 1 | 0 | 0 | 0 | 1 | 0 | 1,0000 | 1 | 0 | 0 | 0 | 0 | 0 | 0,0% |
| Kierownik lokalu gastronomicznego | 141202 | 5 | 2 | 0 | 0 | 4 | 2 | 0,8000 | 4 | 2 | 0 | 0 | 1 | 1 | 25,0% |
| Kierownik magazynu | 132404 | 9 | 2 | 1 | 0 | 4 | 0 | 0,4444 | 6 | 1 | 0 | 0 | 1 | 0 | 16,7% |
| Kierownik majągo przedsi biorstwa budowlanego | 132302 | 21 | 2 | 0 | 0 | 2 | 1 | 0,0952 | 15 | 1 | 0 | 0 | 3 | 0 | 20,0% |
| Kierownik majągo przedsi biorstwa obsjugi biznesu | 121902 | 20 | 12 | 2 | 2 | 0 | 0 | max nadwy ka | 9 | 6 | 0 | 0 | 1 | 1 | 11,1% |
| Kierownik majągo przedsi biorstwa produkcji ro linnej i zwierz cej | 613002 | 7 | 0 | 0 | 0 | 0 | 0 | max nadwy ka | 5 | 0 | 0 | 0 | 2 | 0 | 40,0% |
| Kierownik majągo przedsi biorstwa usług osobistych, porz dkowych i pokrewnych | 121903 | 8 | 1 | 0 | 0 | 0 | 0 | max nadwy ka | 9 | 3 | 1 | 1 | 3 | 3 | 33,3% |

| Nazwa zawodu/specjalno ci | Kod zawodu/specjalno ci | Napływ bezrobotnych ogółem w 2013 r. | | Napływ bezrobotnych absolwentów ogółem w 2013 r. | | Oferty pracy lub aktywizacji zgłoszone w 2013 r. | | Wskaźnik intensywności nadwyki nadwyki (deficytu) zawodu (kol. 7/kol.3) | Bezrobotni ogółem - stan na koniec 2013 r. | | Bezrobotni absolwenci ogółem - stan na koniec 2013 r. | | Bezrobotni poprzednio pracujący pozostający bez pracy powyżej 12 miesięcy stan na koniec 2013 r. | | Wskaźnik udziału bezrobotnych ogółem (kol. 14/kol.10*100) |
|--|-------------------------|--------------------------------------|---------|--|---------|--|--------------|---|--|---------|---|---------|--|---------|---|
| | | Ogółem | Kobiety | Ogółem | Kobiety | Ogółem | Subsydiowane | | Ogółem | Kobiety | Ogółem | Kobiety | Ogółem | Kobiety | |
| | | w liczbach bezwzględnych | | | | | | | | | | | | | |
| 1 | 2 | 3 | 4 | 5 | 6 | 7 | 8 | 9 | 10 | 11 | 12 | 13 | 14 | 15 | 16 |
| Kierownik małego przedsiębiorstwa w przemyśle przetwórczym | 132104 | 3 | 0 | 0 | 0 | 0 | 0 | max nadwyka | 1 | 0 | 0 | 0 | 0 | 0 | 0,0% |
| Kierownik małego przedsiębiorstwa wyspecjalizowanej produkcji zwierzęcej | 612109 | 0 | 0 | 0 | 0 | 0 | 0 | X | 1 | 1 | 0 | 0 | 1 | 1 | 100,0% |
| Kierownik placówki bankowej | 134605 | 1 | 0 | 0 | 0 | 0 | 0 | max nadwyka | 2 | 1 | 0 | 0 | 1 | 1 | 50,0% |
| Kierownik placówki usług medycznych | 134203 | 0 | 0 | 0 | 0 | 1 | 0 | max deficyt | 0 | 0 | 0 | 0 | 0 | 0 | X |
| Kierownik pociągu | 511201 | 1 | 0 | 0 | 0 | 0 | 0 | max nadwyka | 2 | 0 | 0 | 0 | 1 | 0 | 50,0% |
| Kierownik produkcji filmowej / telewizyjnej | 143113 | 1 | 1 | 0 | 0 | 0 | 0 | max nadwyka | 0 | 0 | 0 | 0 | 0 | 0 | X |
| Kierownik produkcji w przedsiębiorstwach rolnych | 131101 | 8 | 0 | 0 | 0 | 0 | 0 | max nadwyka | 2 | 0 | 0 | 0 | 0 | 0 | 0,0% |
| Kierownik przedsiębiorstwa wdzającego usługi z zakresu marketingu i sprzedaży | 122103 | 4 | 3 | 0 | 0 | 1 | 1 | 0,2500 | 2 | 1 | 0 | 0 | 0 | 0 | 0,0% |
| Kierownik przedsiębiorstwa wdzającego usługi z zakresu zarządzania zasobami ludzkimi | 121204 | 7 | 3 | 2 | 2 | 0 | 0 | max nadwyka | 3 | 2 | 1 | 1 | 0 | 0 | 0,0% |
| Kierownik przedsiębiorstwa transportowego | 132406 | 4 | 1 | 0 | 0 | 0 | 0 | max nadwyka | 7 | 3 | 0 | 0 | 4 | 2 | 57,1% |
| Kierownik przedszkola | 134102 | 0 | 0 | 0 | 0 | 1 | 0 | max deficyt | 0 | 0 | 0 | 0 | 0 | 0 | X |
| Kierownik rozwoju technologii telekomunikacyjnych | 133006 | 1 | 0 | 0 | 0 | 0 | 0 | max nadwyka | 0 | 0 | 0 | 0 | 0 | 0 | X |
| Kierownik sali sprzedaży | 522201 | 20 | 10 | 0 | 0 | 4 | 0 | 0,2000 | 17 | 11 | 0 | 0 | 6 | 6 | 35,3% |
| Kierownik sieci informatycznych | 133007 | 0 | 0 | 0 | 0 | 0 | 0 | X | 1 | 1 | 0 | 0 | 1 | 1 | 100,0% |

| | | | | | | | | | | | | | | | |
|---|--------|----|----|---|---|-----|-----|-----------------|----|---|---|---|----|---|--------|
| Kierownik stoiska w markecie | 522202 | 1 | 1 | 0 | 0 | 6 | 0 | 6,0000 | 1 | 1 | 0 | 0 | 0 | 0 | 0,0% |
| Kierownik supermarketu | 142004 | 3 | 3 | 0 | 0 | 24 | 0 | 8,0000 | 3 | 3 | 0 | 0 | 0 | 0 | 0,0% |
| Kierownik w gospodarce le nej | 131103 | 0 | 0 | 0 | 0 | 1 | 0 | max deficyt | 0 | 0 | 0 | 0 | 0 | 0 | X |
| Kinooperator | 352106 | 7 | 0 | 0 | 0 | 0 | 0 | max nadwy ka | 2 | 0 | 0 | 0 | 0 | 0 | 0,0% |
| Kioskarz | 522102 | 1 | 1 | 0 | 0 | 0 | 0 | max nadwy ka | 1 | 1 | 0 | 0 | 1 | 1 | 100,0% |
| Kolporter | 962106 | 4 | 1 | 1 | 0 | 33 | 0 | 8,2500 | 2 | 1 | 0 | 0 | 0 | 0 | 0,0% |
| Kombajnista (kierowca kombajnu) | 834102 | 1 | 0 | 0 | 0 | 6 | 0 | 6,0000 | 1 | 0 | 0 | 0 | 0 | 0 | 0,0% |
| Kominiarz | 713303 | 15 | 0 | 0 | 0 | 3 | 2 | 0,2000 | 12 | 0 | 0 | 0 | 5 | 0 | 41,7% |
| Kompozytor | 265204 | 1 | 1 | 0 | 0 | 0 | 0 | max nadwy ka | 0 | 0 | 0 | 0 | 0 | 0 | X |
| Komputerowy skjadacz tekstu | 732105 | 4 | 0 | 0 | 0 | 0 | 0 | max nadwy ka | 3 | 0 | 0 | 0 | 1 | 0 | 33,3% |
| Konduktor | 511202 | 7 | 2 | 0 | 0 | 0 | 0 | max nadwy ka | 9 | 2 | 0 | 0 | 2 | 0 | 22,2% |
| Konfeksjoner wyrobów gumowych | 821901 | 9 | 8 | 0 | 0 | 3 | 0 | 0,3333 | 4 | 3 | 0 | 0 | 0 | 0 | 0,0% |
| Konserwator budynków | 711101 | 62 | 1 | 1 | 0 | 125 | 100 | 2,0161 | 44 | 0 | 0 | 0 | 12 | 0 | 27,3% |
| Konserwator cz ci | 932901 | 56 | 0 | 0 | 0 | 24 | 17 | 0,4286 | 37 | 1 | 0 | 0 | 13 | 1 | 35,1% |
| Konserwator dziej sztuki | 265105 | 3 | 2 | 1 | 1 | 2 | 2 | 0,6667 | 2 | 2 | 1 | 1 | 0 | 0 | 0,0% |
| Konserwator systemów komputerowych i sieci | 351201 | 1 | 0 | 0 | 0 | 2 | 1 | 2,0000 | 0 | 0 | 0 | 0 | 0 | 0 | X |
| Konstruktor odzie y | 753201 | 1 | 0 | 0 | 0 | 1 | 0 | 1,0000 | 1 | 0 | 0 | 0 | 0 | 0 | 0,0% |
| Konsultant / agent sprzeda y bezpo redniej | 524302 | 22 | 12 | 4 | 1 | 26 | 15 | 1,1818 | 8 | 6 | 0 | 0 | 1 | 1 | 12,5% |
| Konsultant ds. kariery | 242305 | 0 | 0 | 0 | 0 | 2 | 2 | max deficyt | 0 | 0 | 0 | 0 | 0 | 0 | X |
| Konsultant ds. systemów teleinformatycznych | 251102 | 3 | 2 | 0 | 0 | 12 | 0 | 4,0000 | 1 | 1 | 0 | 0 | 0 | 0 | 0,0% |
| Konsultant komitetu technicznego | 214105 | 2 | 0 | 0 | 0 | 0 | 0 | max nadwy ka | 1 | 0 | 0 | 0 | 0 | 0 | 0,0% |
| Kontroler biletów | 511204 | 2 | 0 | 0 | 0 | 20 | 0 | 10,0000 | 3 | 0 | 0 | 0 | 1 | 0 | 33,3% |
| Kontroler higieny mi sa | 325506 | 1 | 1 | 0 | 0 | 0 | 0 | max nadwy ka | 1 | 1 | 0 | 0 | 0 | 0 | 0,0% |
| Kontroler jako ci po y cze spawanych | 311902 | 6 | 1 | 0 | 0 | 2 | 0 | 0,3333 | 2 | 1 | 0 | 0 | 1 | 0 | 50,0% |

| Nazwa zawodu/specjalno ci | Kod zawodu/specjalno ci | Napijw bezrobotnych ogjtem w 2013 r. | | Napijw bezrobotnych absolwentow ogjtem w 2013 r. | | Oferty pracy lub aktywizacji zgjtszone w 2013 r. | | Wska niki intensywno ci nadwy ki (deficytu) zawodu (kol. 7/kol.3) | Bezrobotni ogjtem - stan na koniec 2013 r. | | Bezrobotni absolwenci ogjtem - stan na koniec 2013 r. | | Bezrobotni poprzednio pracuj cy pozostaj cy bez pracy powy ej 12 m-cy stan na koniec 2013 r. | | | udziejw liczbie bezrobotnych ogjtem [%] (kol. 14/kol10*100) | |
|--|-------------------------|--------------------------------------|---------|--|---------|--|---------------|---|--|---------|---|---------|--|---------|--------|---|---------|
| | | Ogjtem | Kobiety | Ogjtem | Kobiety | Ogjtem | Subsydio wane | | Ogjtem | Kobiety | Ogjtem | Kobiety | Ogjtem | Kobiety | Ogjtem | | Kobiety |
| | | w liczbach bezwzgl dnych | | | | | | | | | | | | | | | |
| 1 | 2 | 3 | 4 | 5 | 6 | 7 | 8 | 9 | 10 | 11 | 12 | 13 | 14 | 15 | 16 | | |
| Kontroler jako ci produktow spo ywczych | 314401 | 6 | 3 | 1 | 1 | 4 | 0 | 0,6667 | 6 | 4 | 0 | 0 | 3 | 3 | 50,0% | | |
| Kontroler jako ci wyrobow elektronicznych | 311405 | 12 | 11 | 0 | 0 | 2 | 0 | 0,1667 | 3 | 2 | 0 | 0 | 1 | 1 | 33,3% | | |
| Kontroler jako ci wyrobow elektrycznych | 311301 | 22 | 19 | 0 | 0 | 0 | 0 | max nadwy ka | 10 | 10 | 0 | 0 | 2 | 2 | 20,0% | | |
| Kontroler jako ci wyrobow mechanicznych | 311502 | 55 | 35 | 2 | 2 | 6 | 1 | 0,1091 | 33 | 20 | 1 | 1 | 5 | 3 | 15,2% | | |
| Kontroler pa stwowy | 242215 | 1 | 1 | 0 | 0 | 0 | 0 | max nadwy ka | 2 | 1 | 0 | 0 | 1 | 0 | 50,0% | | |
| Kontroler pocztowy | 421105 | 3 | 3 | 0 | 0 | 1 | 1 | 0,3333 | 3 | 3 | 0 | 0 | 0 | 0 | 0,0% | | |
| Kontroler procesow w produkcji wjpkien chemicznych | 313302 | 1 | 1 | 0 | 0 | 0 | 0 | max nadwy ka | 1 | 0 | 0 | 0 | 1 | 0 | 100,0% | | |
| Kontroler robotow przemyslowych | 313901 | 3 | 2 | 0 | 0 | 0 | 0 | max nadwy ka | 1 | 0 | 0 | 0 | 0 | 0 | 0,0% | | |
| Kontroler rozlicze pieni nych | 421106 | 7 | 6 | 1 | 1 | 1 | 0 | 0,1429 | 7 | 5 | 0 | 0 | 3 | 2 | 42,9% | | |
| Kontroler rozlicze podatkowych | 335201 | 3 | 3 | 0 | 0 | 2 | 2 | 0,6667 | 1 | 1 | 0 | 0 | 0 | 0 | 0,0% | | |
| Kontroler ruchu lotniczego | 315403 | 1 | 0 | 1 | 0 | 0 | 0 | max nadwy ka | 1 | 0 | 0 | 0 | 0 | 0 | 0,0% | | |
| Kontroler stanu technicznego pojazdow | 311503 | 3 | 0 | 0 | 0 | 3 | 0 | 1,0000 | 1 | 0 | 0 | 0 | 0 | 0 | 0,0% | | |
| Konwojent (konduktor) wagonow specjalnych | 511205 | 1 | 0 | 0 | 0 | 0 | 0 | max nadwy ka | 1 | 0 | 0 | 0 | 1 | 0 | 100,0% | | |
| Koordinator projektow unijnych | 242102 | 3 | 3 | 0 | 0 | 7 | 4 | 2,3333 | 2 | 2 | 0 | 0 | 1 | 1 | 50,0% | | |
| Kopacz | 931202 | 22 | 0 | 0 | 0 | 2 | 0 | 0,0909 | 23 | 0 | 0 | 0 | 10 | 0 | 43,5% | | |
| Korektor tekstu | 441302 | 2 | 2 | 0 | 0 | 0 | 0 | max nadwy ka | 1 | 1 | 0 | 0 | 0 | 0 | 0,0% | | |
| Kosmetolog | 228903 | 48 | 48 | 12 | 12 | 7 | 3 | 0,1458 | 14 | 14 | 3 | 3 | 0 | 0 | 0,0% | | |

| | | | | | | | | | | | | | | | |
|--------------------------------|--------|------|------|-----|----|-----|-----|--------------|------|-----|----|----|-----|-----|--------|
| Kosmetyczka | 514202 | 132 | 132 | 8 | 8 | 96 | 73 | 0,7273 | 83 | 83 | 1 | 1 | 25 | 25 | 30,1% |
| Kosztorysant budowlany | 311201 | 5 | 3 | 0 | 0 | 18 | 5 | 3,6000 | 1 | 0 | 0 | 0 | 0 | 0 | 0,0% |
| Koszykarz - plecionkarz | 731702 | 34 | 17 | 4 | 0 | 0 | 0 | max nadwy ka | 32 | 19 | 0 | 0 | 9 | 6 | 28,1% |
| Ko cielny | 515302 | 1 | 0 | 0 | 0 | 0 | 0 | max nadwy ka | 1 | 0 | 0 | 0 | 1 | 0 | 100,0% |
| Kowal | 722101 | 5 | 0 | 0 | 0 | 0 | 0 | max nadwy ka | 4 | 0 | 0 | 0 | 2 | 0 | 50,0% |
| Kowal wyrobów zdobniczych | 722102 | 1 | 0 | 0 | 0 | 0 | 0 | max nadwy ka | 2 | 0 | 0 | 0 | 1 | 0 | 50,0% |
| Krajacz materiałów budowlanych | 811402 | 2 | 0 | 0 | 0 | 0 | 0 | max nadwy ka | 1 | 0 | 0 | 0 | 1 | 0 | 100,0% |
| Krajacz szkła | 731503 | 3 | 0 | 0 | 0 | 1 | 0 | 0,3333 | 4 | 0 | 0 | 0 | 2 | 0 | 50,0% |
| Krawiec | 753105 | 1118 | 1084 | 16 | 16 | 72 | 11 | 0,0644 | 1001 | 981 | 8 | 8 | 343 | 337 | 34,3% |
| Krojczy | 753202 | 116 | 69 | 1 | 0 | 52 | 4 | 0,4483 | 73 | 47 | 1 | 0 | 15 | 9 | 20,5% |
| Krupier | 421202 | 0 | 0 | 0 | 0 | 0 | 0 | X | 0 | 0 | 0 | 0 | 0 | 0 | X |
| Ksi gowy | 331301 | 287 | 279 | 9 | 9 | 205 | 123 | 0,7143 | 227 | 218 | 3 | 3 | 76 | 72 | 33,5% |
| Kucharz | 512001 | 1441 | 1126 | 57 | 39 | 371 | 156 | 0,2575 | 1091 | 922 | 19 | 12 | 346 | 311 | 31,7% |
| Kucharz mająj gastronomii | 512002 | 702 | 389 | 175 | 97 | 50 | 37 | 0,0712 | 472 | 343 | 78 | 52 | 98 | 78 | 20,8% |
| Kulturoznawca | 263203 | 14 | 13 | 2 | 2 | 0 | 0 | max nadwy ka | 10 | 9 | 1 | 1 | 2 | 1 | 20,0% |
| Kurator s dowy | 263501 | 4 | 2 | 0 | 0 | 0 | 0 | max nadwy ka | 2 | 1 | 0 | 0 | 1 | 1 | 50,0% |
| Kurier | 441202 | 17 | 0 | 0 | 0 | 22 | 1 | 1,2941 | 8 | 0 | 0 | 0 | 1 | 0 | 12,5% |
| Ku nierz | 753106 | 3 | 0 | 0 | 0 | 4 | 1 | 1,3333 | 3 | 1 | 0 | 0 | 1 | 1 | 33,3% |
| Laborant bakteriologiczny | 314101 | 0 | 0 | 0 | 0 | 2 | 2 | max deficyt | 0 | 0 | 0 | 0 | 0 | 0 | X |
| Laborant biochemiczny | 314102 | 3 | 3 | 0 | 0 | 1 | 0 | 0,3333 | 1 | 1 | 0 | 0 | 0 | 0 | 0,0% |
| Laborant budowlany | 311202 | 5 | 2 | 1 | 0 | 0 | 0 | max nadwy ka | 3 | 2 | 0 | 0 | 0 | 0 | 0,0% |
| Laborant chemiczny | 311101 | 74 | 68 | 3 | 3 | 15 | 12 | 0,2027 | 63 | 60 | 0 | 0 | 19 | 18 | 30,2% |
| Laborant nasiennictwa | 314201 | 2 | 2 | 0 | 0 | 1 | 1 | 0,5000 | 0 | 0 | 0 | 0 | 0 | 0 | X |
| Laborant w hodowli ro lin | 314103 | 1 | 1 | 0 | 0 | 1 | 1 | 1,0000 | 1 | 1 | 0 | 0 | 0 | 0 | 0,0% |
| Lagowacz | 932902 | 1 | 1 | 0 | 0 | 0 | 0 | max nadwy ka | 1 | 1 | 0 | 0 | 0 | 0 | 0,0% |
| Lakiernik | 713201 | 56 | 4 | 9 | 0 | 16 | 5 | 0,2857 | 30 | 1 | 3 | 0 | 5 | 0 | 16,7% |

| Nazwa zawodu/specjalno ci | Kod zawodu/specjalno ci | Napjw bezrobotnych ogjem w 2013 r. | | Napjw bezrobotnych absolwentów ogjem w 2013 r. | | Oferty pracy lub aktywizacji zgjszone w 2013 r. | | Wska niki intensywno ci nadwy ki (deficytu) zawodu (Kol. 7/Kol.3) | Bezrobotni ogjem - stan na koniec 2013 r. | | Bezrobotni absolwenci ogjem - stan na koniec 2013 r. | | Bezrobotni poprzednio pracuj cy pozostaj cy bez pracy powy ej 12 m-cy stan na koniec 2013 r. | | | |
|--|-------------------------|------------------------------------|---------|--|---------|---|---------------|---|---|---------|--|---------|--|---------|-------|---|
| | | Ogjem | Kobiety | Ogjem | Kobiety | Ogjem | Subsydio wane | | Ogjem | Kobiety | Ogjem | Kobiety | Ogjem | Kobiety | Ogjem | Kobiety |
| | | w liczbach bezwzgl dnych | | | | | | | | | | | | | | udzieyw liczbie bezrobotnych ogjem [%] (Kol. 14/Kol.10*100) |
| 1 | 2 | 3 | 4 | 5 | 6 | 7 | 8 | 9 | 10 | 11 | 12 | 13 | 14 | 15 | 16 | |
| Lakiernik proszkowy | 713202 | 0 | 0 | 0 | 0 | 7 | 1 | max deficyt | 0 | 0 | 0 | 0 | 0 | 0 | X | |
| Lakiernik samochodowy | 713203 | 148 | 2 | 16 | 0 | 20 | 6 | 0,1351 | 70 | 1 | 4 | 0 | 7 | 0 | 10,0% | |
| Lakiernik wyrobów drzewnych | 713205 | 25 | 6 | 0 | 0 | 8 | 2 | 0,3200 | 20 | 6 | 0 | 0 | 5 | 2 | 25,0% | |
| Lekarz | 221101 | 25 | 18 | 0 | 0 | 5 | 0 | 0,2000 | 8 | 8 | 0 | 0 | 1 | 1 | 12,5% | |
| Lekarz - chirurgia ogólna | 221209 | 1 | 1 | 0 | 0 | 0 | 0 | max nadwy ka | 0 | 0 | 0 | 0 | 0 | 0 | X | |
| Lekarz - patomorfologia | 221253 | 1 | 0 | 0 | 0 | 0 | 0 | max nadwy ka | 1 | 0 | 0 | 0 | 0 | 0 | 0,0% | |
| Lekarz dentysta - protetyka stomatologiczna | 226206 | 0 | 0 | 0 | 0 | 1 | 1 | max deficyt | 0 | 0 | 0 | 0 | 0 | 0 | X | |
| Lekarz dentysta - stomatologia zachowawcza z endodoncj | 226208 | 0 | 0 | 0 | 0 | 0 | 0 | X | 0 | 0 | 0 | 0 | 0 | 0 | X | |
| Lekarz dentysta - zdrowie publiczne | 226209 | 1 | 1 | 0 | 0 | 0 | 0 | max nadwy ka | 1 | 1 | 0 | 0 | 0 | 0 | 0,0% | |
| Lekarz weterynarii | 225101 | 23 | 16 | 16 | 12 | 10 | 9 | 0,4348 | 5 | 2 | 0 | 0 | 1 | 0 | 20,0% | |
| Lektor j zyka angielskiego | 235301 | 7 | 5 | 1 | 0 | 1 | 0 | 0,1429 | 4 | 2 | 1 | 0 | 0 | 0 | 0,0% | |
| Lektor j zyka niemieckiego | 235304 | 0 | 0 | 0 | 0 | 1 | 0 | max deficyt | 0 | 0 | 0 | 0 | 0 | 0 | X | |
| Licznarz | 932903 | 1 | 1 | 0 | 0 | 0 | 0 | max nadwy ka | 0 | 0 | 0 | 0 | 0 | 0 | X | |
| Lider klubu pracy | 242306 | 0 | 0 | 0 | 0 | 1 | 0 | max deficyt | 0 | 0 | 0 | 0 | 0 | 0 | X | |
| Likwidator szkód | 331502 | 3 | 0 | 0 | 0 | 2 | 1 | 0,6667 | 1 | 0 | 0 | 0 | 0 | 0 | 0,0% | |
| Listonosz | 441203 | 97 | 29 | 9 | 2 | 25 | 1 | 0,2577 | 59 | 18 | 2 | 0 | 13 | 4 | 22,0% | |
| Logistyk | 214106 | 63 | 20 | 22 | 8 | 22 | 11 | 0,3492 | 21 | 7 | 3 | 0 | 4 | 3 | 19,0% | |
| Logopeda | 228502 | 2 | 2 | 0 | 0 | 1 | 0 | 0,5000 | 1 | 1 | 0 | 0 | 0 | 0 | 0,0% | |

| | | | | | | | | | | | | | | | |
|--|--------|-----|-----|----|---|-----|-----|-----------------|-----|----|---|---|-----|----|--------|
| Logopeda - neurologopedia | 228503 | 0 | 0 | 0 | 0 | 1 | 0 | max deficyt | 0 | 0 | 0 | 0 | 0 | 0 | X |
| Lutowacz | 721201 | 4 | 1 | 0 | 0 | 0 | 0 | max nadwy ka | 4 | 1 | 0 | 0 | 1 | 1 | 25,0% |
| Yadowacz | 933301 | 90 | 0 | 2 | 0 | 3 | 0 | 0,0333 | 68 | 0 | 0 | 0 | 20 | 0 | 29,4% |
| Yadowacz nieczysto ci płynnych | 961101 | 1 | 0 | 0 | 0 | 0 | 0 | max nadwy ka | 0 | 0 | 0 | 0 | 0 | 0 | X |
| Yadowacz nieczysto ci stałych | 961102 | 12 | 0 | 0 | 0 | 32 | 27 | 2,6667 | 11 | 0 | 0 | 0 | 5 | 0 | 45,5% |
| Yazienkowa | 911201 | 1 | 1 | 0 | 0 | 0 | 0 | max nadwy ka | 1 | 1 | 0 | 0 | 0 | 0 | 0,0% |
| Magazy nier | 432103 | 717 | 136 | 15 | 3 | 496 | 189 | 0,6918 | 408 | 96 | 4 | 0 | 113 | 34 | 27,7% |
| Maglarz | 912101 | 3 | 2 | 0 | 0 | 2 | 1 | 0,6667 | 4 | 3 | 0 | 0 | 2 | 2 | 50,0% |
| Makler papierów warto ciowych | 331102 | 1 | 1 | 0 | 0 | 0 | 0 | max nadwy ka | 1 | 1 | 0 | 0 | 0 | 0 | 0,0% |
| Malarz - tapeciarz | 713101 | 232 | 9 | 14 | 0 | 2 | 2 | 0,0086 | 147 | 10 | 6 | 0 | 50 | 5 | 34,0% |
| Malarz budowlany | 713102 | 425 | 45 | 1 | 1 | 61 | 13 | 0,1435 | 320 | 39 | 1 | 1 | 96 | 12 | 30,0% |
| Malarz konstrukcji i wyrobów metalowych | 713103 | 10 | 0 | 0 | 0 | 8 | 1 | 0,8000 | 8 | 0 | 0 | 0 | 3 | 0 | 37,5% |
| Malarz lakiernik samolotowy | 713206 | 1 | 0 | 0 | 0 | 0 | 0 | max nadwy ka | 0 | 0 | 0 | 0 | 0 | 0 | X |
| Malarz lakiernik wyrobów metalowych | 713207 | 13 | 3 | 0 | 0 | 12 | 4 | 0,9231 | 13 | 3 | 0 | 0 | 3 | 0 | 23,1% |
| Manewrowy | 831205 | 14 | 0 | 0 | 0 | 0 | 0 | max nadwy ka | 10 | 0 | 0 | 0 | 3 | 0 | 30,0% |
| Mani kurzystka | 514203 | 2 | 2 | 0 | 0 | 6 | 4 | 3,0000 | 1 | 1 | 0 | 0 | 0 | 0 | 0,0% |
| Manipulant drewna okr gęego | 752102 | 1 | 0 | 0 | 0 | 0 | 0 | max nadwy ka | 0 | 0 | 0 | 0 | 0 | 0 | X |
| Marynarz statku morskiego | 835003 | 3 | 0 | 2 | 0 | 0 | 0 | max nadwy ka | 2 | 0 | 1 | 0 | 0 | 0 | 0,0% |
| Masztal erz | 612110 | 0 | 0 | 0 | 0 | 2 | 1 | max deficyt | 0 | 0 | 0 | 0 | 0 | 0 | X |
| Maszynista kolei linowych | 834303 | 9 | 5 | 0 | 0 | 0 | 0 | max nadwy ka | 4 | 1 | 0 | 0 | 1 | 0 | 25,0% |
| Maszynista kotła | 818201 | 4 | 0 | 0 | 0 | 2 | 0 | 0,5000 | 4 | 0 | 0 | 0 | 1 | 0 | 25,0% |
| Maszynista maszyn fleksograficznych | 732204 | 0 | 0 | 0 | 0 | 0 | 0 | X | 1 | 1 | 0 | 0 | 1 | 1 | 100,0% |
| Maszynista maszyn offsetowych | 732205 | 11 | 0 | 1 | 0 | 0 | 0 | max nadwy ka | 6 | 0 | 1 | 0 | 2 | 0 | 33,3% |
| Maszynista maszyn typograficznych | 732206 | 3 | 0 | 0 | 0 | 0 | 0 | max nadwy ka | 2 | 0 | 0 | 0 | 0 | 0 | 0,0% |

| Nazwa zawodu/specjalności | Kod zawodu/specjalności | Napijów bezrobotnych ogółem w 2013 r. | | Napijów bezrobotnych absolwentów ogółem w 2013 r. | | Oferty pracy lub aktywizacji zgłoszone w 2013 r. | | Wskaźnik intensywności nadwyki (deficytu) zawodu (kol. 7/kol.3) | Bezrobotni ogółem - stan na koniec 2013 r. | | Bezrobotni absolwenci ogółem - stan na koniec 2013 r. | | Bezrobotni poprzednio pracujący pozostający bez pracy powyżej 12 miesięcy stan na koniec 2013 r. | | udzielił liczbę bezrobotnych ogółem [%] (kol. 14/kol.10*100) |
|---|-------------------------|---------------------------------------|---------|---|---------|--|--------------|---|--|---------|---|---------|--|---------|--|
| | | Ogółem | Kobiety | Ogółem | Kobiety | Ogółem | Subsydiowane | | Ogółem | Kobiety | Ogółem | Kobiety | Ogółem | Kobiety | |
| | | w liczbach bezwzględnych | | | | | | | | | | | | | |
| 1 | 2 | 3 | 4 | 5 | 6 | 7 | 8 | 9 | 10 | 11 | 12 | 13 | 14 | 15 | 16 |
| Maszynista obsługujący urządzenia do napełniania i opróżniania zbiorników | 834304 | 1 | 0 | 0 | 0 | 0 | 0 | max nadwyki | 1 | 0 | 0 | 0 | 0 | 0 | 0,0% |
| Maszynista pojazdu trakcyjnego | 831104 | 4 | 0 | 0 | 0 | 0 | 0 | max nadwyki | 5 | 0 | 0 | 0 | 2 | 0 | 40,0% |
| Maszynista sprzętu | 313203 | 3 | 0 | 0 | 0 | 0 | 0 | max nadwyki | 1 | 0 | 0 | 0 | 0 | 0 | 0,0% |
| Maszynista turbozespoju parowego | 313106 | 0 | 0 | 0 | 0 | 0 | 0 | X | 1 | 0 | 0 | 0 | 1 | 0 | 100,0% |
| Maszynista urządzeń ciepłowniczych elektrowni | 313108 | 1 | 0 | 0 | 0 | 0 | 0 | max nadwyki | 0 | 0 | 0 | 0 | 0 | 0 | #DZIEL/0! |
| Maszynista urządzeń nawadniania | 818202 | 2 | 0 | 0 | 0 | 0 | 0 | max nadwyki | 2 | 0 | 0 | 0 | 1 | 0 | 50,0% |
| Maszynista wieloczynnościowych i ciękich maszyn do kolejowych robót budowlanych | 831106 | 1 | 0 | 0 | 0 | 0 | 0 | max nadwyki | 2 | 0 | 0 | 0 | 1 | 0 | 50,0% |
| Maszynistka | 413101 | 8 | 8 | 0 | 0 | 0 | 0 | max nadwyki | 12 | 11 | 0 | 0 | 6 | 5 | 50,0% |
| Matematyk | 212002 | 31 | 17 | 8 | 3 | 0 | 0 | max nadwyki | 15 | 10 | 3 | 2 | 4 | 0 | 26,7% |
| Mechanik - monter maszyn i urządzeń | 723310 | 45 | 4 | 11 | 0 | 13 | 6 | 0,2889 | 22 | 0 | 4 | 0 | 2 | 0 | 9,1% |
| Mechanik - operator pojazdów i maszyn rolniczych | 834103 | 310 | 2 | 2 | 0 | 2 | 0 | 0,0065 | 226 | 1 | 2 | 0 | 72 | 0 | 31,9% |
| Mechanik / konserwator urządzeń wyciągów | 723302 | 7 | 0 | 0 | 0 | 1 | 0 | 0,1429 | 4 | 0 | 0 | 0 | 1 | 0 | 25,0% |
| Mechanik autobusów | 723101 | 3 | 0 | 0 | 0 | 1 | 0 | 0,3333 | 4 | 0 | 0 | 0 | 2 | 0 | 50,0% |
| Mechanik automatyki przemysłowej i urządzeń precyzyjnych | 731102 | 64 | 15 | 2 | 0 | 3 | 0 | 0,0469 | 31 | 10 | 0 | 0 | 8 | 4 | 25,8% |

| | | | | | | | | | | | | | | | |
|---|--------|-----|----|-----|---|-----|-----|--------------|-----|----|----|---|-----|---|--------|
| Mechanik cięgników | 723102 | 27 | 0 | 1 | 0 | 0 | 0 | max nadwyżka | 23 | 0 | 0 | 0 | 7 | 0 | 30,4% |
| Mechanik maszyn i urządzeń budowlanych i melioracyjnych | 723303 | 90 | 1 | 2 | 0 | 12 | 5 | 0,1333 | 64 | 1 | 0 | 0 | 20 | 0 | 31,3% |
| Mechanik maszyn i urządzeń do obróbki metali | 723304 | 130 | 20 | 0 | 0 | 22 | 3 | 0,1692 | 105 | 21 | 0 | 0 | 29 | 7 | 27,6% |
| Mechanik maszyn i urządzeń drogowych | 834201 | 6 | 0 | 0 | 0 | 0 | 0 | max nadwyżka | 2 | 0 | 0 | 0 | 0 | 0 | 0,0% |
| Mechanik maszyn i urządzeń górnictwa podziemnego | 723306 | 30 | 0 | 0 | 0 | 10 | 0 | 0,3333 | 18 | 0 | 0 | 0 | 7 | 0 | 38,9% |
| Mechanik maszyn i urządzeń przemysłowych | 723307 | 463 | 23 | 7 | 0 | 37 | 9 | 0,0799 | 274 | 14 | 2 | 0 | 58 | 4 | 21,2% |
| Mechanik maszyn rolniczych | 723308 | 53 | 0 | 3 | 0 | 8 | 2 | 0,1509 | 31 | 0 | 2 | 0 | 2 | 0 | 6,5% |
| Mechanik maszyn szwalniczych | 723309 | 3 | 0 | 0 | 0 | 1 | 0 | 0,3333 | 3 | 0 | 0 | 0 | 1 | 0 | 33,3% |
| Mechanik okrętowy | 723311 | 8 | 0 | 0 | 0 | 0 | 0 | max nadwyżka | 3 | 0 | 0 | 0 | 0 | 0 | 0,0% |
| Mechanik pojazdów jednośladowych | 723401 | 11 | 0 | 0 | 0 | 4 | 2 | 0,3636 | 5 | 0 | 0 | 0 | 3 | 0 | 60,0% |
| Mechanik pojazdów samochodowych | 723103 | 990 | 0 | 173 | 0 | 203 | 118 | 0,2051 | 489 | 1 | 62 | 0 | 77 | 0 | 15,7% |
| Mechanik precyzyjny | 731103 | 6 | 0 | 0 | 0 | 0 | 0 | max nadwyżka | 4 | 0 | 0 | 0 | 0 | 0 | 0,0% |
| Mechanik samochodów ciężarowych | 723104 | 164 | 0 | 3 | 0 | 65 | 10 | 0,3963 | 98 | 0 | 1 | 0 | 30 | 0 | 30,6% |
| Mechanik samochodów osobowych | 723105 | 873 | 2 | 18 | 0 | 112 | 52 | 0,1283 | 584 | 1 | 6 | 0 | 186 | 0 | 31,8% |
| Mechanik silników spalinowych | 723312 | 6 | 0 | 0 | 0 | 1 | 1 | 0,1667 | 7 | 0 | 0 | 0 | 2 | 0 | 28,6% |
| Mechanik statków różnych rodzajów | 315101 | 1 | 0 | 0 | 0 | 0 | 0 | max nadwyżka | 1 | 0 | 0 | 0 | 0 | 0 | 0,0% |
| Mechanik taboru kolejowego | 723313 | 25 | 0 | 0 | 0 | 8 | 0 | 0,3200 | 14 | 0 | 0 | 0 | 6 | 0 | 42,9% |
| Mechanik urządzeń chłodniczych | 712701 | 10 | 0 | 0 | 0 | 0 | 0 | max nadwyżka | 4 | 0 | 0 | 0 | 0 | 0 | 0,0% |
| Mechanik urządzeń klimatyzacyjnych | 712702 | 0 | 0 | 0 | 0 | 0 | 0 | X | 1 | 0 | 0 | 0 | 1 | 0 | 100,0% |
| Meliorant | 931203 | 84 | 2 | 0 | 0 | 59 | 32 | 0,7024 | 63 | 1 | 0 | 0 | 24 | 1 | 38,1% |
| Menedżer dyscypliny sportu | 342203 | 1 | 0 | 0 | 0 | 0 | 0 | max nadwyżka | 0 | 0 | 0 | 0 | 0 | 0 | X |
| Menedżer imprez sportowych | 342204 | 1 | 1 | 0 | 0 | 0 | 0 | max nadwyżka | 0 | 0 | 0 | 0 | 0 | 0 | X |
| Menedżer produktu | 243103 | 3 | 2 | 0 | 0 | 2 | 1 | 0,6667 | 1 | 1 | 0 | 0 | 1 | 1 | 100,0% |
| Menedżer sportu | 342205 | 4 | 1 | 1 | 0 | 0 | 0 | max nadwyżka | 2 | 1 | 1 | 0 | 0 | 0 | 0,0% |

| Nazwa zawodu/specjalności | Kod zawodu/specjalności | Napływ bezrobotnych ogółem w 2013 r. | | Napływ bezrobotnych absolwentów ogółem w 2013 r. | | Oferty pracy lub aktywizacji zgłoszone w 2013 r. | | Wskaźnik intensywności nadwyki (deficytu) zawodu (Kol. 7/Kol.3) | Bezrobotni ogółem - stan na koniec 2013 r. | | Bezrobotni absolwenci ogółem - stan na koniec 2013 r. | | Bezrobotni poprzednio pracujący pozostający bez pracy powyżej 12 miesięcy stan na koniec 2013 r. | | | | |
|--|-------------------------|--------------------------------------|---------|--|---------|--|--------------|---|--|---------|---|---------|--|---------|--------|---------|---|
| | | Ogółem | Kobiety | Ogółem | Kobiety | Ogółem | Subsydiowane | | Ogółem | Kobiety | Ogółem | Kobiety | Ogółem | Kobiety | Ogółem | Kobiety | Wskaźnik udziału bezrobotnych ogółem [%] (Kol. 14/Kol.10*100) |
| | | w liczbach bezwzględnych | | | | | | | | | | | | | | | |
| 1 | 2 | 3 | 4 | 5 | 6 | 7 | 8 | 9 | 10 | 11 | 12 | 13 | 14 | 15 | 16 | | |
| Meteorolog | 211202 | 1 | 0 | 0 | 0 | 1 | 0 | 1,0000 | 0 | 0 | 0 | 0 | 0 | 0 | X | | |
| Mikrobiolog | 213108 | 2 | 2 | 2 | 2 | 0 | 0 | max nadwyka | 1 | 1 | 1 | 1 | 0 | 0 | 0,0% | | |
| Mistrz produkcji w budownictwie drogowym | 312301 | 2 | 0 | 1 | 0 | 0 | 0 | max nadwyka | 0 | 0 | 0 | 0 | 0 | 0 | X | | |
| Mistrz produkcji w przemyśle samochodowym | 312207 | 1 | 0 | 0 | 0 | 0 | 0 | max nadwyka | 1 | 0 | 0 | 0 | 0 | 0 | 0,0% | | |
| Mistrz produkcji w budownictwie kolejowym | 312302 | 0 | 0 | 0 | 0 | 1 | 0 | max deficyt | 0 | 0 | 0 | 0 | 0 | 0 | X | | |
| Mistrz produkcji w budownictwie ogólnym | 312304 | 5 | 0 | 0 | 0 | 0 | 0 | max nadwyka | 3 | 0 | 0 | 0 | 0 | 0 | 0,0% | | |
| Mistrz produkcji w budownictwie przemysłowym | 312305 | 0 | 0 | 0 | 0 | 0 | 0 | X | 0 | 0 | 0 | 0 | 0 | 0 | X | | |
| Mistrz produkcji w górnictwie odkrywkowym | 312101 | 2 | 0 | 0 | 0 | 0 | 0 | max nadwyka | 2 | 0 | 0 | 0 | 0 | 0 | 0,0% | | |
| Mistrz produkcji w górnictwie otworowym | 312102 | 1 | 0 | 0 | 0 | 0 | 0 | max nadwyka | 0 | 0 | 0 | 0 | 0 | 0 | X | | |
| Mistrz produkcji w przemyśle drzewnym | 312202 | 4 | 1 | 0 | 0 | 8 | 0 | 2,0000 | 3 | 1 | 0 | 0 | 1 | 0 | 33,3% | | |
| Mistrz produkcji w przemyśle elektromaszynowym | 312203 | 1 | 0 | 0 | 0 | 0 | 0 | max nadwyka | 0 | 0 | 0 | 0 | 0 | 0 | X | | |
| Mistrz produkcji w przemyśle elektronicznym | 312204 | 1 | 1 | 0 | 0 | 0 | 0 | max nadwyka | 0 | 0 | 0 | 0 | 0 | 0 | X | | |
| Mistrz produkcji w przemyśle metalurgicznym | 312206 | 0 | 0 | 0 | 0 | 2 | 0 | max deficyt | 0 | 0 | 0 | 0 | 0 | 0 | X | | |
| Mistrz produkcji w przemyśle spożywczym | 312208 | 5 | 0 | 0 | 0 | 3 | 2 | 0,6000 | 2 | 0 | 0 | 0 | 0 | 0 | 0,0% | | |
| Mistrz produkcji w przemyśle włókienniczym | 312209 | 0 | 0 | 0 | 0 | 2 | 0 | max deficyt | 0 | 0 | 0 | 0 | 0 | 0 | X | | |
| Młynarz | 751401 | 9 | 3 | 0 | 0 | 0 | 0 | max nadwyka | 12 | 3 | 0 | 0 | 6 | 1 | 50,0% | | |

| | | | | | | | | | | | | | | | |
|---|--------|----|---|---|---|----|----|--------------|----|----|---|---|----|---|--------|
| Modelarz odlewniczy | 721104 | 28 | 3 | 1 | 0 | 2 | 2 | 0,0714 | 22 | 4 | 0 | 0 | 8 | 2 | 36,4% |
| Modelarz odlewnik gipsowych form roboczych | 731406 | 18 | 9 | 0 | 0 | 2 | 0 | 0,1111 | 23 | 10 | 0 | 0 | 12 | 6 | 52,2% |
| Modelarz wyrobów plecionkarskich | 731704 | 0 | 0 | 0 | 0 | 2 | 0 | max deficyt | 0 | 0 | 0 | 0 | 0 | 0 | X |
| Modelka / model prezentacji ubiorów | 524101 | 1 | 1 | 1 | 1 | 0 | 0 | max nadwy ka | 1 | 1 | 1 | 1 | 0 | 0 | 0,0% |
| Modystka | 753107 | 1 | 1 | 0 | 0 | 0 | 0 | max nadwy ka | 1 | 1 | 0 | 0 | 0 | 0 | 0,0% |
| Monta ysta dekoracji | 711901 | 2 | 2 | 0 | 0 | 2 | 2 | 1,0000 | 1 | 1 | 0 | 0 | 0 | 0 | 0,0% |
| Monta ysta obrazu | 352110 | 5 | 0 | 1 | 0 | 0 | 0 | max nadwy ka | 2 | 0 | 1 | 0 | 0 | 0 | 0,0% |
| Monta ysta reprodukcyjny | 732107 | 15 | 3 | 0 | 0 | 3 | 3 | 0,2000 | 13 | 5 | 0 | 0 | 6 | 2 | 46,2% |
| Monter - elektronik | 742102 | 14 | 2 | 3 | 0 | 5 | 2 | 0,3571 | 11 | 1 | 2 | 0 | 0 | 0 | 0,0% |
| Monter - instalator urz dze technicznych w budownictwie wiejskim | 723314 | 30 | 0 | 0 | 0 | 1 | 1 | 0,0333 | 26 | 0 | 0 | 0 | 10 | 0 | 38,5% |
| Monter / konserwator kolei linowych | 721501 | 3 | 0 | 0 | 0 | 0 | 0 | max nadwy ka | 2 | 0 | 0 | 0 | 0 | 0 | 0,0% |
| Monter / konserwator urz dze przeciwpowiatrowych | 723315 | 1 | 0 | 0 | 0 | 0 | 0 | max nadwy ka | 1 | 0 | 0 | 0 | 0 | 0 | 0,0% |
| Monter / konserwator urz dze zabezpiecze technicznych osób i mienia | 742113 | 4 | 1 | 0 | 0 | 8 | 2 | 2,0000 | 1 | 0 | 0 | 0 | 0 | 0 | 0,0% |
| Monter / skądacz okien | 712501 | 28 | 0 | 0 | 0 | 44 | 18 | 1,5714 | 15 | 0 | 0 | 0 | 3 | 0 | 20,0% |
| Monter akordeonów | 731201 | 1 | 0 | 0 | 0 | 0 | 0 | max nadwy ka | 1 | 0 | 0 | 0 | 0 | 0 | 0,0% |
| Monter aparatów i przyrz dów optycznych | 821101 | 0 | 0 | 0 | 0 | 1 | 1 | max deficyt | 0 | 0 | 0 | 0 | 0 | 0 | X |
| Monter aparaty i urz dze techniki j drowej | 821301 | 1 | 0 | 0 | 0 | 0 | 0 | max nadwy ka | 1 | 0 | 0 | 0 | 0 | 0 | 0,0% |
| Monter aparaty rozdzielczej i kontrolnej energii elektrycznej | 821201 | 1 | 1 | 0 | 0 | 0 | 0 | max nadwy ka | 0 | 0 | 0 | 0 | 0 | 0 | X |
| Monter bram | 721401 | 0 | 0 | 0 | 0 | 5 | 3 | max deficyt | 1 | 0 | 0 | 0 | 1 | 0 | 100,0% |
| Monter budownictwa wodnego | 711701 | 10 | 0 | 0 | 0 | 0 | 0 | max nadwy ka | 10 | 0 | 0 | 0 | 4 | 0 | 40,0% |
| Monter elektronicznego wyposaz enia maszyn i urz dze | 821302 | 18 | 9 | 2 | 1 | 0 | 0 | max nadwy ka | 10 | 7 | 0 | 0 | 5 | 3 | 50,0% |
| Monter elektronik - aparatura pomiarowa | 742104 | 11 | 3 | 0 | 0 | 0 | 0 | max nadwy ka | 5 | 1 | 0 | 0 | 1 | 0 | 20,0% |

| Nazwa zawodu/specjalno ci | Kod zawodu/specjalno ci | Napijw bezrobotnych ogójem w 2013 r. | | Napijw bezrobotnych absolwentów ogójem w 2013 r. | | Oferty pracy lub aktywizacji zgłoszone w 2013 r. | | Wska niki intensywno ci nadwy ki (deficytu) zawodu (Kol. 7/Kol.3) | Bezrobotni ogójem - stan na koniec 2013 r. | | Bezrobotni absolwenci ogójem - stan na koniec 2013 r. | | Bezrobotni poprzednio pracuj cy pozostaj cy bez pracy powy ej 12 m-cy stan na koniec 2013 r. | | udziejw liczbie bezrobotnych ogójem [%] (Kol. 14/Kol10*100) |
|--|-------------------------|--------------------------------------|---------|--|---------|--|---------------|---|--|---------|---|---------|--|---------|---|
| | | Ogójem | Kobiety | Ogójem | Kobiety | Ogójem | Subsydio wane | | Ogójem | Kobiety | Ogójem | Kobiety | Ogójem | Kobiety | |
| | | w liczbach bezwzgl dnych | | | | | | | | | | | | | |
| 1 | 2 | 3 | 4 | 5 | 6 | 7 | 8 | 9 | 10 | 11 | 12 | 13 | 14 | 15 | 16 |
| Monter elektronik - elektroniczny sprz t sygnalizacyjny i systemy sygnalizacyjne | 742106 | 5 | 3 | 0 | 0 | 0 | 0 | max nadwy ka | 3 | 2 | 0 | 0 | 1 | 1 | 33,3% |
| Monter elektronik - instalacja anten | 742107 | 1 | 0 | 0 | 0 | 0 | 0 | max nadwy ka | 1 | 0 | 0 | 0 | 1 | 0 | 100,0% |
| Monter elektronik - naprawa sprz tu audiowizualnego | 742108 | 4 | 0 | 1 | 0 | 0 | 0 | max nadwy ka | 2 | 0 | 0 | 0 | 1 | 0 | 50,0% |
| Monter elektronik - sprz t komputerowy | 742109 | 7 | 1 | 0 | 0 | 1 | 1 | 0,1429 | 4 | 0 | 0 | 0 | 1 | 0 | 25,0% |
| Monter elektronik - układy elektroniczne automatyki przemysjowej | 742110 | 34 | 7 | 1 | 0 | 156 | 1 | 4,5882 | 22 | 5 | 0 | 0 | 8 | 2 | 36,4% |
| Monter elektronik - urz dnia radiokomunikacyjne | 742111 | 4 | 1 | 0 | 0 | 0 | 0 | max nadwy ka | 3 | 1 | 0 | 0 | 0 | 0 | 0,0% |
| Monter elektronik - urz dnia radiowo-telewizyjne | 742112 | 11 | 1 | 2 | 0 | 0 | 0 | max nadwy ka | 5 | 0 | 1 | 0 | 1 | 0 | 20,0% |
| Monter elektroniki samochodowej | 821303 | 1 | 1 | 0 | 0 | 0 | 0 | max nadwy ka | 1 | 1 | 0 | 0 | 0 | 0 | 0,0% |
| Monter elektrycznego sprz tu gospodarstwa domowego | 821202 | 2 | 0 | 0 | 0 | 2 | 1 | 1,0000 | 2 | 1 | 0 | 0 | 1 | 1 | 50,0% |
| Monter elektrycznych przyr dów pomiarowych | 821203 | 11 | 4 | 0 | 0 | 0 | 0 | max nadwy ka | 10 | 4 | 0 | 0 | 5 | 2 | 50,0% |
| Monter instalacji centralnego ogrzewania i ciepłej wody | 712602 | 66 | 0 | 0 | 0 | 8 | 6 | 0,1212 | 46 | 0 | 0 | 0 | 12 | 0 | 26,1% |
| Monter instalacji gazowych | 712603 | 19 | 0 | 0 | 0 | 1 | 0 | 0,0526 | 15 | 0 | 0 | 0 | 4 | 0 | 26,7% |
| Monter instalacji i urz dze sanitarnych | 712604 | 134 | 0 | 13 | 0 | 47 | 11 | 0,3507 | 69 | 0 | 4 | 0 | 11 | 0 | 15,9% |
| Monter instalacji i urz dze telekomunikacyjnych - teledmonter | 742201 | 77 | 15 | 0 | 0 | 12 | 4 | 0,1558 | 48 | 11 | 0 | 0 | 12 | 4 | 25,0% |

| | | | | | | | | | | | | | | | |
|---|--------|-----|-----|----|---|----|---|--------------|-----|-----|---|---|----|----|-------|
| Monter instalacji wentylacyjnych i klimatyzacyjnych | 712703 | 46 | 0 | 1 | 0 | 12 | 5 | 0,2609 | 32 | 0 | 0 | 0 | 10 | 0 | 31,3% |
| Monter izolacji budowlanych | 712401 | 92 | 0 | 0 | 0 | 1 | 0 | 0,0109 | 60 | 0 | 0 | 0 | 14 | 0 | 23,3% |
| Monter izolacji przemysłowych | 712403 | 8 | 0 | 1 | 0 | 0 | 0 | max nadwyżka | 3 | 0 | 1 | 0 | 0 | 0 | 0,0% |
| Monter kadłubów okrętowych | 721402 | 10 | 0 | 0 | 0 | 1 | 1 | 0,1000 | 5 | 0 | 0 | 0 | 0 | 0 | 0,0% |
| Monter kamiennych elementów budowlanych | 711201 | 2 | 0 | 0 | 0 | 4 | 2 | 2,0000 | 1 | 0 | 0 | 0 | 0 | 0 | 0,0% |
| Monter konstrukcji aluminiowych | 721403 | 9 | 0 | 2 | 0 | 10 | 0 | 1,1111 | 5 | 0 | 1 | 0 | 2 | 0 | 40,0% |
| Monter konstrukcji budowlanych | 711102 | 50 | 0 | 0 | 0 | 37 | 6 | 0,7400 | 42 | 1 | 0 | 0 | 19 | 1 | 45,2% |
| Monter konstrukcji linowych stajni | 721502 | 1 | 0 | 0 | 0 | 0 | 0 | max nadwyżka | 0 | 0 | 0 | 0 | 0 | 0 | X |
| Monter konstrukcji stalowych | 721404 | 72 | 1 | 0 | 0 | 33 | 7 | 0,4583 | 43 | 1 | 0 | 0 | 12 | 1 | 27,9% |
| Monter kotłów i amatury kotłowej | 821103 | 7 | 0 | 0 | 0 | 0 | 0 | max nadwyżka | 4 | 0 | 0 | 0 | 1 | 0 | 25,0% |
| Monter maszyn elektrycznych | 821204 | 2 | 0 | 0 | 0 | 0 | 0 | max nadwyżka | 3 | 0 | 0 | 0 | 1 | 0 | 33,3% |
| Monter maszyn i urządzeń okrętowych | 821104 | 5 | 0 | 0 | 0 | 0 | 0 | max nadwyżka | 0 | 0 | 0 | 0 | 0 | 0 | X |
| Monter maszyn i urządzeń przemysłowych | 821105 | 51 | 2 | 1 | 0 | 3 | 3 | 0,0588 | 23 | 2 | 1 | 0 | 8 | 1 | 34,8% |
| Monter mebli | 821902 | 39 | 2 | 2 | 0 | 51 | 9 | 1,3077 | 21 | 1 | 0 | 0 | 5 | 0 | 23,8% |
| Monter mechanizmów i przyrządów precyzyjnych | 821106 | 48 | 36 | 2 | 2 | 3 | 1 | 0,0625 | 45 | 39 | 1 | 1 | 21 | 19 | 46,7% |
| Monter mechatronik | 742114 | 17 | 0 | 5 | 0 | 0 | 0 | max nadwyżka | 7 | 0 | 1 | 0 | 0 | 0 | 0,0% |
| Monter nawierzchni kolejowej | 711603 | 24 | 0 | 0 | 0 | 0 | 0 | max nadwyżka | 14 | 0 | 0 | 0 | 5 | 0 | 35,7% |
| Monter obrabiarek | 821107 | 2 | 1 | 0 | 0 | 0 | 0 | max nadwyżka | 2 | 1 | 0 | 0 | 0 | 0 | 0,0% |
| Monter ocieple budynków | 712301 | 2 | 0 | 1 | 0 | 4 | 0 | 2,0000 | 0 | 0 | 0 | 0 | 0 | 0 | X |
| Monter osprzętu elektrotechnicznego | 821205 | 30 | 27 | 4 | 3 | 13 | 0 | 0,4333 | 20 | 19 | 1 | 1 | 7 | 6 | 35,0% |
| Monter płyt kartonowo-gipsowych | 712901 | 0 | 0 | 0 | 0 | 13 | 1 | max deficyt | 0 | 0 | 0 | 0 | 0 | 0 | X |
| Monter podzespołów i zespołów elektronicznych | 821304 | 332 | 259 | 13 | 9 | 91 | 7 | 0,2741 | 212 | 176 | 6 | 5 | 67 | 58 | 31,6% |
| Monter pojazdów i urządzeń transportowych | 821109 | 3 | 2 | 1 | 1 | 0 | 0 | max nadwyżka | 2 | 2 | 1 | 1 | 0 | 0 | 0,0% |

| Nazwa zawodu/specjalno ci | Kod zawodu/specjalno ci | Napijw bezrobotnych ogjtem w 2013 r. | | Napijw bezrobotnych absolwentow ogjtem w 2013 r. | | Oferty pracy lub aktywizacji zgjszone w 2013 r. | | Wska niki intensywno ci nadwy ki (deficytu) zawodu (Kol. 7/Kol.3) | Bezrobotni ogjtem - stan na koniec 2013 r. | | Bezrobotni absolwenci ogjtem - stan na koniec 2013 r. | | Bezrobotni poprzednio pracuj cy pozostaj cy bez pracy powy ej 12 m-cy stan na koniec 2013 r. | | | |
|---|-------------------------|--------------------------------------|---------|--|---------|---|---------------|---|--|---------|---|---------|--|---------|--------|---|
| | | Ogjtem | Kobiety | Ogjtem | Kobiety | Ogjtem | Subsydio wane | | Ogjtem | Kobiety | Ogjtem | Kobiety | Ogjtem | Kobiety | Ogjtem | Kobiety |
| | | w liczbach bezwzgl dnych | | | | | | | | | | | | | | udziejw liczbie bezrobotnych ogjtem [%] (Kol. 14/Kol10*100) |
| 1 | 2 | 3 | 4 | 5 | 6 | 7 | 8 | 9 | 10 | 11 | 12 | 13 | 14 | 15 | 16 | |
| Monter reklam | 711902 | 0 | 0 | 0 | 0 | 9 | 2 | max deficyt | 0 | 0 | 0 | 0 | 0 | 0 | X | |
| Monter rowerów i wózków | 821903 | 44 | 8 | 0 | 0 | 61 | 1 | 1,3864 | 26 | 9 | 0 | 0 | 5 | 4 | 19,2% | |
| Monter ruroci gów okr towych | 712606 | 1 | 0 | 0 | 0 | 0 | 0 | max nadwy ka | 1 | 0 | 0 | 0 | 0 | 0 | 0,0% | |
| Monter ruroci gów przemysjowych | 712607 | 8 | 0 | 0 | 0 | 1 | 1 | 0,1250 | 5 | 0 | 0 | 0 | 0 | 0 | 0,0% | |
| Monter rusztowa | 711903 | 3 | 2 | 0 | 0 | 11 | 1 | 3,6667 | 2 | 1 | 0 | 0 | 0 | 0 | 0,0% | |
| Monter samochodowej instalacji gazowej (LPG) | 723106 | 1 | 0 | 0 | 0 | 0 | 0 | max nadwy ka | 1 | 0 | 0 | 0 | 1 | 0 | 100,0% | |
| Monter sieci cieplnych | 712608 | 1 | 0 | 0 | 0 | 0 | 0 | max nadwy ka | 1 | 0 | 0 | 0 | 1 | 0 | 100,0% | |
| Monter sieci gazowych | 712610 | 6 | 0 | 0 | 0 | 5 | 0 | 0,8333 | 2 | 0 | 0 | 0 | 0 | 0 | 0,0% | |
| Monter sieci i urz dze telekomunikacyjnych | 742202 | 1 | 0 | 0 | 0 | 1 | 1 | 1,0000 | 0 | 0 | 0 | 0 | 0 | 0 | X | |
| Monter sieci komunalnych | 712611 | 7 | 0 | 0 | 0 | 1 | 1 | 0,1429 | 3 | 0 | 0 | 0 | 2 | 0 | 66,7% | |
| Monter sieci telekomunikacyjnych | 742203 | 5 | 2 | 1 | 1 | 2 | 0 | 0,4000 | 5 | 2 | 1 | 1 | 1 | 1 | 20,0% | |
| Monter sieci wodnych i kanalizacyjnych | 712612 | 43 | 0 | 0 | 0 | 46 | 4 | 1,0698 | 40 | 0 | 0 | 0 | 17 | 0 | 42,5% | |
| Monter sieci, instalacji i urz dze sanitarnych | 712616 | 9 | 0 | 0 | 0 | 7 | 1 | 0,7778 | 5 | 0 | 0 | 0 | 0 | 0 | 0,0% | |
| Monter sprz tu gospodarstwa domowego | 821111 | 16 | 10 | 0 | 0 | 3 | 2 | 0,1875 | 7 | 5 | 0 | 0 | 2 | 2 | 28,6% | |
| Monter sprz tu o wietleniowego i lamp elektrycznych | 821206 | 12 | 6 | 1 | 1 | 21 | 1 | 1,7500 | 7 | 4 | 0 | 0 | 1 | 1 | 14,3% | |
| Monter sprz tu radiowego i telewizyjnego | 821305 | 8 | 5 | 0 | 0 | 1 | 1 | 0,1250 | 9 | 6 | 0 | 0 | 4 | 3 | 44,4% | |

| | | | | | | | | | | | | | | | |
|--|--------|------|----|----|---|-----|----|-------------|------|----|----|---|-----|---|--------|
| Monter suchej zabudowy | 712902 | 1 | 0 | 1 | 0 | 1 | 1 | 1,0000 | 0 | 0 | 0 | 0 | 0 | 0 | X |
| Monter systemów rurociągowych | 712613 | 0 | 0 | 0 | 0 | 5 | 0 | max deficyt | 0 | 0 | 0 | 0 | 0 | 0 | X |
| Monter taboru szynowego | 821112 | 4 | 0 | 0 | 0 | 0 | 0 | max nadwyka | 2 | 0 | 0 | 0 | 0 | 0 | 0,0% |
| Monter układów hydraulicznych i pneumatycznych | 821113 | 3 | 0 | 0 | 0 | 0 | 0 | max nadwyka | 1 | 0 | 0 | 0 | 0 | 0 | 0,0% |
| Monter urządzeń chłodniczych i gastronomicznych | 821114 | 10 | 2 | 0 | 0 | 4 | 2 | 0,4000 | 6 | 2 | 0 | 0 | 1 | 0 | 16,7% |
| Monter urządzeń energii odnawialnej | 712614 | 0 | 0 | 0 | 0 | 2 | 2 | max deficyt | 0 | 0 | 0 | 0 | 0 | 0 | X |
| Monter urządzeń sterowania ruchem kolejowym | 821116 | 5 | 3 | 0 | 0 | 0 | 0 | max nadwyka | 3 | 1 | 0 | 0 | 0 | 0 | 0,0% |
| Monter wiertni | 721503 | 0 | 0 | 0 | 0 | 0 | 0 | X | 1 | 0 | 0 | 0 | 1 | 0 | 100,0% |
| Monter wyrobów tekstylnych z tektury i pokrewnych materiałów | 821904 | 1 | 1 | 0 | 0 | 0 | 0 | max nadwyka | 1 | 1 | 0 | 0 | 0 | 0 | 0,0% |
| Monter wyrobów z drewna | 821905 | 37 | 8 | 3 | 0 | 53 | 9 | 1,4324 | 31 | 8 | 1 | 0 | 9 | 2 | 29,0% |
| Monter wyrobów z tworzyw sztucznych | 821906 | 8 | 1 | 1 | 0 | 0 | 0 | max nadwyka | 9 | 1 | 1 | 0 | 2 | 1 | 22,2% |
| Monter zabudowy i robót wykończeniowych w budownictwie | 712905 | 0 | 0 | 0 | 0 | 1 | 1 | max deficyt | 0 | 0 | 0 | 0 | 0 | 0 | X |
| Monter zestrajaczy urządzeń elektronicznych | 821306 | 34 | 20 | 1 | 1 | 1 | 0 | 0,0294 | 21 | 15 | 0 | 0 | 9 | 8 | 42,9% |
| Monter aluzji | 712903 | 2 | 0 | 0 | 0 | 3 | 2 | 1,5000 | 2 | 1 | 0 | 0 | 1 | 1 | 50,0% |
| Motorcisty tramwaju | 833103 | 2 | 0 | 0 | 0 | 0 | 0 | max nadwyka | 1 | 0 | 0 | 0 | 0 | 0 | 0,0% |
| Motorzysta statku morskiego | 723316 | 2 | 0 | 0 | 0 | 0 | 0 | max nadwyka | 0 | 0 | 0 | 0 | 0 | 0 | X |
| Murarz | 711202 | 1850 | 4 | 44 | 0 | 269 | 28 | 0,1454 | 1324 | 3 | 12 | 0 | 411 | 1 | 31,0% |
| Murarz - tynkarz | 711204 | 30 | 1 | 1 | 0 | 29 | 6 | 0,9667 | 14 | 0 | 0 | 0 | 0 | 0 | 0,0% |
| Muzealnik | 262102 | 2 | 1 | 0 | 0 | 4 | 4 | 2,0000 | 0 | 0 | 0 | 0 | 0 | 0 | X |
| Muzyk | 343602 | 12 | 2 | 2 | 1 | 3 | 0 | 0,2500 | 7 | 2 | 1 | 0 | 1 | 1 | 14,3% |
| Muzykolog | 265206 | 3 | 3 | 3 | 3 | 0 | 0 | max nadwyka | 0 | 0 | 0 | 0 | 0 | 0 | X |
| Muzykoterapeuta | 323008 | 1 | 1 | 1 | 1 | 0 | 0 | max nadwyka | 0 | 0 | 0 | 0 | 0 | 0 | X |
| Naczelnik / kierownik wydziału | 121303 | 43 | 23 | 3 | 3 | 1 | 0 | 0,0233 | 25 | 16 | 1 | 1 | 5 | 4 | 20,0% |

| Nazwa zawodu/specjalno ci | Kod zawodu/specjalno ci | Napjyw bezrobotnych ogółem w 2013 r. | | Napjyw bezrobotnych absolwentów ogółem w 2013 r. | | Oferty pracy lub aktywizacji zgłoszone w 2013 r. | | Wska niki intensywno ci nadwy ka (deficytu) zawodu (Kol. 7/Kol.3) | Bezrobotni ogółem - stan na koniec 2013 r. | | Bezrobotni absolwenci ogółem - stan na koniec 2013 r. | | Bezrobotni poprzednio pracuj cy pozostaj cy bez pracy powy ej 12 m-cy stan na koniec 2013 r. | | |
|--|-------------------------|--------------------------------------|---------|--|---------|--|---------------|---|--|---------|---|---------|--|---------|--|
| | | Ogółem | Kobiety | Ogółem | Kobiety | Ogółem | Subsydio wane | | Ogółem | Kobiety | Ogółem | Kobiety | Ogółem | Kobiety | udzie yw liczbie bezrobotnych ogółem [%] (Kol. 14/Kol10*100) |
| | | w liczbach bezwzgl dnych | | | | | | | | | | | | | |
| 1 | 2 | 3 | 4 | 5 | 6 | 7 | 8 | 9 | 10 | 11 | 12 | 13 | 14 | 15 | 16 |
| Napejniaj cy zbiorniki transportowe | 933302 | 3 | 0 | 0 | 0 | 0 | 0 | max nadwy ka | 0 | 0 | 0 | 0 | 0 | 0 | X |
| Nastawniczy | 831207 | 23 | 12 | 0 | 0 | 0 | 0 | max nadwy ka | 16 | 9 | 1 | 1 | 6 | 4 | 37,5% |
| Nauczyciel - specjalista terapii pedagogicznej | 235909 | 5 | 5 | 1 | 1 | 1 | 0 | 0,2000 | 3 | 3 | 1 | 1 | 0 | 0 | 0,0% |
| Nauczyciel / instruktor praktycznej nauki zawodu | 232001 | 15 | 8 | 1 | 0 | 7 | 0 | 0,4667 | 13 | 4 | 0 | 0 | 4 | 0 | 30,8% |
| Nauczyciel akademicki - nauki ekonomiczne | 231003 | 4 | 2 | 0 | 0 | 0 | 0 | max nadwy ka | 3 | 2 | 0 | 0 | 0 | 0 | 0,0% |
| Nauczyciel akademicki - nauki fizyczne | 231005 | 1 | 0 | 0 | 0 | 0 | 0 | max nadwy ka | 0 | 0 | 0 | 0 | 0 | 0 | X |
| Nauczyciel akademicki - nauki humanistyczne | 231006 | 7 | 6 | 0 | 0 | 0 | 0 | max nadwy ka | 1 | 1 | 0 | 0 | 0 | 0 | 0,0% |
| Nauczyciel akademicki - nauki medyczne | 231009 | 1 | 1 | 0 | 0 | 0 | 0 | max nadwy ka | 0 | 0 | 0 | 0 | 0 | 0 | X |
| Nauczyciel akademicki - nauki o kulturze fizycznej | 231010 | 1 | 1 | 0 | 0 | 0 | 0 | max nadwy ka | 0 | 0 | 0 | 0 | 0 | 0 | X |
| Nauczyciel akademicki - nauki techniczne | 231014 | 6 | 0 | 0 | 0 | 0 | 0 | max nadwy ka | 2 | 0 | 0 | 0 | 0 | 0 | 0,0% |
| Nauczyciel akademicki - sztuki plastyczne | 231020 | 1 | 1 | 0 | 0 | 0 | 0 | max nadwy ka | 1 | 1 | 0 | 0 | 0 | 0 | 0,0% |
| Nauczyciel bibliotekarz | 235904 | 5 | 4 | 1 | 1 | 5 | 3 | 1,0000 | 3 | 2 | 0 | 0 | 1 | 1 | 33,3% |
| Nauczyciel biologii | 233001 | 10 | 7 | 2 | 1 | 1 | 0 | 0,1000 | 7 | 4 | 2 | 1 | 2 | 2 | 28,6% |
| Nauczyciel chemii | 233002 | 3 | 3 | 0 | 0 | 4 | 0 | 1,3333 | 2 | 2 | 0 | 0 | 0 | 0 | 0,0% |
| Nauczyciel etyki | 233003 | 2 | 0 | 0 | 0 | 1 | 0 | 0,5000 | 0 | 0 | 0 | 0 | 0 | 0 | X |
| Nauczyciel etyki w szkole podstawowej | 234101 | 1 | 1 | 0 | 0 | 0 | 0 | max nadwy ka | 1 | 1 | 0 | 0 | 0 | 0 | 0,0% |
| Nauczyciel fizyki i astronomii | 233004 | 10 | 4 | 0 | 0 | 4 | 0 | 0,4000 | 10 | 5 | 0 | 0 | 2 | 2 | 20,0% |

| | | | | | | | | | | | | | | | |
|---|--------|-----|----|---|---|----|---|--------------|----|----|---|---|----|----|-------|
| Nauczyciel geografii | 233005 | 10 | 6 | 1 | 1 | 1 | 0 | 0,1000 | 6 | 3 | 0 | 0 | 1 | 0 | 16,7% |
| Nauczyciel historii | 233006 | 67 | 32 | 5 | 1 | 1 | 0 | 0,0149 | 32 | 10 | 3 | 1 | 4 | 0 | 12,5% |
| Nauczyciel informatyki / technologii informacyjnej | 233007 | 12 | 3 | 3 | 3 | 4 | 0 | 0,3333 | 10 | 4 | 3 | 2 | 1 | 1 | 10,0% |
| Nauczyciel informatyki w szkole podstawowej | 234103 | 8 | 3 | 5 | 2 | 0 | 0 | max nadwy ka | 4 | 2 | 2 | 1 | 1 | 0 | 25,0% |
| Nauczyciel instruktor | 235106 | 2 | 1 | 1 | 1 | 10 | 7 | 5,0000 | 1 | 0 | 0 | 0 | 0 | 0 | 0,0% |
| Nauczyciel j zyka angielskiego | 233008 | 63 | 49 | 6 | 5 | 36 | 3 | 0,5714 | 36 | 31 | 1 | 1 | 9 | 9 | 25,0% |
| Nauczyciel j zyka angielskiego w szkole podstawowej | 234104 | 4 | 4 | 0 | 0 | 5 | 0 | 1,2500 | 1 | 1 | 0 | 0 | 0 | 0 | 0,0% |
| Nauczyciel j zyka francuskiego | 233009 | 5 | 3 | 0 | 0 | 0 | 0 | max nadwy ka | 3 | 2 | 0 | 0 | 0 | 0 | 0,0% |
| Nauczyciel j zyka hiszpa skiego | 233010 | 2 | 0 | 1 | 0 | 1 | 0 | 0,5000 | 0 | 0 | 0 | 0 | 0 | 0 | X |
| Nauczyciel j zyka niemieckiego | 233011 | 40 | 37 | 3 | 3 | 11 | 0 | 0,2750 | 25 | 25 | 1 | 1 | 5 | 5 | 20,0% |
| Nauczyciel j zyka niemieckiego w szkole podstawowej | 234107 | 5 | 5 | 0 | 0 | 5 | 0 | 1,0000 | 2 | 2 | 0 | 0 | 0 | 0 | 0,0% |
| Nauczyciel j zyka polskiego | 233012 | 93 | 82 | 6 | 6 | 3 | 0 | 0,0323 | 50 | 43 | 1 | 1 | 16 | 14 | 32,0% |
| Nauczyciel j zyka polskiego w szkole podstawowej | 234108 | 6 | 6 | 1 | 1 | 2 | 0 | 0,3333 | 3 | 3 | 0 | 0 | 0 | 0 | 0,0% |
| Nauczyciel j zyka rosyjskiego | 233013 | 6 | 4 | 1 | 1 | 0 | 0 | max nadwy ka | 4 | 2 | 0 | 0 | 2 | 1 | 50,0% |
| Nauczyciel logopeda | 235906 | 4 | 4 | 0 | 0 | 2 | 0 | 0,5000 | 1 | 1 | 0 | 0 | 0 | 0 | 0,0% |
| Nauczyciel matematyki | 233015 | 36 | 28 | 2 | 2 | 8 | 0 | 0,2222 | 23 | 17 | 0 | 0 | 8 | 5 | 34,8% |
| Nauczyciel matematyki w szkole podstawowej | 234111 | 9 | 6 | 1 | 1 | 2 | 0 | 0,2222 | 2 | 1 | 0 | 0 | 0 | 0 | 0,0% |
| Nauczyciel muzyki | 233016 | 15 | 8 | 2 | 2 | 1 | 0 | 0,0667 | 11 | 8 | 0 | 0 | 4 | 4 | 36,4% |
| Nauczyciel muzyki w szkole podstawowej | 234112 | 0 | 0 | 0 | 0 | 2 | 0 | max deficyt | 0 | 0 | 0 | 0 | 0 | 0 | X |
| Nauczyciel nauczania pocz tkowego | 234113 | 100 | 94 | 9 | 9 | 24 | 4 | 0,2400 | 57 | 53 | 3 | 3 | 18 | 16 | 31,6% |
| Nauczyciel niedostosowanych spoje cznie | 235202 | 5 | 5 | 3 | 3 | 0 | 0 | max nadwy ka | 0 | 0 | 0 | 0 | 0 | 0 | X |
| Nauczyciel niewidomych i niedowidz cych (tyflopada gog) | 235203 | 0 | 0 | 0 | 0 | 4 | 0 | max deficyt | 0 | 0 | 0 | 0 | 0 | 0 | X |
| Nauczyciel plastyki | 233017 | 11 | 8 | 1 | 1 | 2 | 1 | 0,1818 | 10 | 4 | 0 | 0 | 5 | 2 | 50,0% |
| Nauczyciel plastyki w szkole podstawowej | 234114 | 1 | 1 | 0 | 0 | 1 | 0 | 1,0000 | 1 | 1 | 0 | 0 | 0 | 0 | 0,0% |
| Nauczyciel przedmiotów zawodowych artystycznych | 232002 | 3 | 2 | 0 | 0 | 0 | 0 | max nadwy ka | 0 | 0 | 0 | 0 | 0 | 0 | X |

| Nazwa zawodu/specjalno ci | Kod zawodu/specjalno ci | Napjw bezrobotnych ogjem w 2013 r. | | Napjw bezrobotnych absolwentow ogjem w 2013 r. | | Oferty pracy lub aktywizacji zgyszone w 2013 r. | | Wska niki intensywno ci nadwy ki (deficytu) zawodu (Kol. 7/Kol.3) | Bezrobotni ogjem - stan na koniec 2013 r. | | Bezrobotni absolwenci ogjem - stan na koniec 2013 r. | | Bezrobotni poprzednio pracuj cy pozostaj cy bez pracy powy ej 12 m-cy stan na koniec 2013 r. | | | |
|---|-------------------------|------------------------------------|---------|--|---------|---|---------------|---|---|---------|--|---------|--|---------|--------|--|
| | | Ogjem | Kobiety | Ogjem | Kobiety | Ogjem | Subsydio wane | | Ogjem | Kobiety | Ogjem | Kobiety | Ogjem | Kobiety | Ogjem | Kobiety |
| | | w liczbach bezwzgl dnych | | | | | | | | | | | | | | udzieyw liczbie bezrobotnych ogjem [%] (Kol. 14/Kol10*100) |
| 1 | 2 | 3 | 4 | 5 | 6 | 7 | 8 | 9 | 10 | 11 | 12 | 13 | 14 | 15 | 16 | |
| Nauczyciel przedmiotow zawodowych ekonomicznych | 232003 | 4 | 3 | 0 | 0 | 0 | 0 | max nadwy ka | 3 | 2 | 0 | 0 | 0 | 0 | 0,0% | |
| Nauczyciel przedmiotow zawodowych rolniczych i le nych | 232005 | 0 | 0 | 0 | 0 | 3 | 0 | max deficyt | 1 | 0 | 0 | 0 | 1 | 0 | 100,0% | |
| Nauczyciel przedmiotow zawodowych technicznych | 232006 | 17 | 8 | 1 | 0 | 2 | 0 | 0,1176 | 7 | 3 | 1 | 0 | 1 | 0 | 14,3% | |
| Nauczyciel przedszkola | 234201 | 142 | 142 | 17 | 17 | 114 | 75 | 0,8028 | 69 | 69 | 4 | 4 | 19 | 19 | 27,5% | |
| Nauczyciel przewleklo chorych i niepe nosprawnych ruchowo | 235204 | 2 | 0 | 1 | 0 | 0 | 0 | max nadwy ka | 1 | 0 | 0 | 0 | 0 | 0 | 0,0% | |
| Nauczyciel przyrody w szkole podstawowej | 234115 | 4 | 4 | 1 | 1 | 6 | 0 | 1,5000 | 2 | 2 | 1 | 1 | 1 | 1 | 50,0% | |
| Nauczyciel psycholog | 235908 | 2 | 2 | 0 | 0 | 2 | 0 | 1,0000 | 0 | 0 | 0 | 0 | 0 | 0 | X | |
| Nauczyciel religii | 233020 | 12 | 10 | 3 | 3 | 1 | 1 | 0,0833 | 8 | 7 | 0 | 0 | 5 | 4 | 62,5% | |
| Nauczyciel religii w szkole podstawowej | 234116 | 2 | 1 | 0 | 0 | 0 | 0 | max nadwy ka | 3 | 1 | 0 | 0 | 1 | 0 | 33,3% | |
| Nauczyciel sztuki w placowkach pozaszkolnych | 235503 | 2 | 2 | 1 | 1 | 0 | 0 | max nadwy ka | 2 | 2 | 0 | 0 | 0 | 0 | 0,0% | |
| Nauczyciel techniki | 233021 | 21 | 5 | 0 | 0 | 2 | 0 | 0,0952 | 13 | 1 | 0 | 0 | 2 | 1 | 15,4% | |
| Nauczyciel upo ledzonych umyslowo (oligofrenopedagog) | 235205 | 6 | 5 | 5 | 5 | 4 | 1 | 0,6667 | 0 | 0 | 0 | 0 | 0 | 0 | X | |
| Nauczyciel w placowkach pozaszkolnych | 235910 | 9 | 8 | 0 | 0 | 0 | 0 | max nadwy ka | 2 | 2 | 0 | 0 | 0 | 0 | 0,0% | |
| Nauczyciel wiedzy o spojeczne stwie | 233023 | 5 | 2 | 0 | 0 | 0 | 0 | max nadwy ka | 1 | 1 | 0 | 0 | 0 | 0 | 0,0% | |
| Nauczyciel wychowania do ycia w rodzinie | 233024 | 0 | 0 | 0 | 0 | 1 | 0 | max deficyt | 0 | 0 | 0 | 0 | 0 | 0 | X | |
| Nauczyciel wychowania fizycznego | 233025 | 127 | 44 | 36 | 13 | 5 | 1 | 0,0394 | 70 | 25 | 6 | 2 | 18 | 9 | 25,7% | |

| | | | | | | | | | | | | | | | |
|---|--------|-----|-----|---|---|----|----|--------------|-----|-----|---|---|-----|-----|-------|
| Nauczyciel wychowania fizycznego w szkole podstawowej | 234118 | 16 | 8 | 5 | 2 | 0 | 0 | max nadwy ka | 10 | 5 | 1 | 1 | 0 | 0 | 0,0% |
| Nawigator lotniczy | 315302 | 10 | 1 | 0 | 0 | 0 | 0 | max nadwy ka | 3 | 0 | 0 | 0 | 0 | 0 | 0,0% |
| Negocjator biznesowy | 242104 | 0 | 0 | 0 | 0 | 1 | 1 | max deficyt | 0 | 0 | 0 | 0 | 0 | 0 | X |
| Normalizator | 214107 | 0 | 0 | 0 | 0 | 1 | 1 | max deficyt | 0 | 0 | 0 | 0 | 0 | 0 | X |
| Noszowy | 962107 | 5 | 0 | 0 | 0 | 7 | 7 | 1,4000 | 1 | 0 | 0 | 0 | 0 | 0 | 0,0% |
| Obuwnik | 753602 | 25 | 20 | 1 | 1 | 1 | 0 | 0,0400 | 16 | 16 | 1 | 1 | 5 | 5 | 31,3% |
| Obuwnik miarowy | 753603 | 1 | 0 | 0 | 0 | 0 | 0 | max nadwy ka | 6 | 5 | 0 | 0 | 5 | 5 | 83,3% |
| Obuwnik ortopedyczny | 753604 | 2 | 0 | 0 | 0 | 0 | 0 | max nadwy ka | 3 | 0 | 0 | 0 | 1 | 0 | 33,3% |
| Obuwnik przemysłowy | 753605 | 290 | 236 | 2 | 2 | 8 | 0 | 0,0276 | 326 | 268 | 2 | 2 | 149 | 119 | 45,7% |
| Oceanolog | 211406 | 3 | 2 | 1 | 1 | 0 | 0 | max nadwy ka | 1 | 1 | 0 | 0 | 0 | 0 | 0,0% |
| Oczyszczacz kanalizacyjny (kanalarz) | 931204 | 2 | 1 | 0 | 0 | 0 | 0 | max nadwy ka | 2 | 0 | 0 | 0 | 1 | 0 | 50,0% |
| Oczyszczacz konstrukcji stalowych | 721405 | 27 | 2 | 0 | 0 | 6 | 5 | 0,2222 | 20 | 4 | 0 | 0 | 6 | 2 | 30,0% |
| Odczytywacz liczników | 962301 | 1 | 0 | 0 | 0 | 1 | 1 | 1,0000 | 1 | 0 | 0 | 0 | 0 | 0 | 0,0% |
| Odlewnik wyrobów ceramicznych | 731407 | 5 | 0 | 0 | 0 | 0 | 0 | max nadwy ka | 3 | 0 | 0 | 0 | 0 | 0 | 0,0% |
| Odlewnik wyrobów z materiałów polimerowych | 814203 | 1 | 0 | 1 | 0 | 3 | 0 | 3,0000 | 2 | 0 | 0 | 0 | 1 | 0 | 50,0% |
| Odprowiacz poci gów | 432304 | 6 | 6 | 0 | 0 | 0 | 0 | max nadwy ka | 4 | 4 | 0 | 0 | 1 | 1 | 25,0% |
| Oficer pokładowy | 315208 | 9 | 0 | 1 | 0 | 0 | 0 | max nadwy ka | 2 | 0 | 0 | 0 | 0 | 0 | 0,0% |
| Oficer sił zbrojnych | 011101 | 7 | 0 | 0 | 0 | 0 | 0 | max nadwy ka | 4 | 0 | 0 | 0 | 1 | 0 | 25,0% |
| Ogrodnik | 611303 | 57 | 41 | 7 | 4 | 37 | 31 | 0,6491 | 39 | 26 | 4 | 2 | 4 | 2 | 10,3% |
| Ogrodnik - uprawa grzybów jadalnych | 611307 | 6 | 4 | 0 | 0 | 3 | 0 | 0,5000 | 2 | 1 | 0 | 0 | 0 | 0 | 0,0% |
| Ogrodnik - uprawa roślin ozdobnych | 611308 | 18 | 11 | 0 | 0 | 1 | 1 | 0,0556 | 17 | 10 | 0 | 0 | 6 | 4 | 35,3% |
| Ogrodnik - uprawa warzyw połowych | 611309 | 22 | 16 | 0 | 0 | 4 | 2 | 0,1818 | 22 | 16 | 0 | 0 | 10 | 8 | 45,5% |
| Ogrodnik - uprawy pod osłonami | 611310 | 12 | 11 | 0 | 0 | 0 | 0 | max nadwy ka | 7 | 7 | 0 | 0 | 3 | 3 | 42,9% |

| Nazwa zawodu/specjalno ci | Kod zawodu/specjalno ci | Napijw bezrobotnych ogółem w 2013 r. | | Napijw bezrobotnych absolwentów ogółem w 2013 r. | | Oferty pracy lub aktywizacji zgłoszone w 2013 r. | | Wska niki intensywno ci nadwy ki (deficytu) zawodu (Kol. 7/Kol.3) | Bezrobotni ogółem - stan na koniec 2013 r. | | Bezrobotni absolwenci ogółem - stan na koniec 2013 r. | | Bezrobotni poprzednio pracuj cy pozostaj cy bez pracy powy ej 12 m-cy stan na koniec 2013 r. | | | udziejw liczbie bezrobotnych ogółem [%] (Kol. 14/Kol10*100) | |
|--|-------------------------|--------------------------------------|---------|--|---------|--|---------------|---|--|---------|---|---------|--|---------|--------|---|---------|
| | | Ogółem | Kobiety | Ogółem | Kobiety | Ogółem | Subsydio wane | | Ogółem | Kobiety | Ogółem | Kobiety | Ogółem | Kobiety | Ogółem | | Kobiety |
| | | w liczbach bezwzgl dnych | | | | | | | | | | | | | | | |
| 1 | 2 | 3 | 4 | 5 | 6 | 7 | 8 | 9 | 10 | 11 | 12 | 13 | 14 | 15 | 16 | | |
| Ogrodnik producent nasion | 611304 | 3 | 1 | 0 | 0 | 0 | 0 | max nadwy ka | 2 | 1 | 0 | 0 | 0 | 0 | 0,0% | | |
| Ogrodnik szkółkarz | 611305 | 6 | 1 | 0 | 0 | 0 | 0 | max nadwy ka | 4 | 2 | 0 | 0 | 1 | 1 | 25,0% | | |
| Ogrodnik terenów zieleni | 611306 | 233 | 91 | 8 | 5 | 54 | 31 | 0,2318 | 153 | 76 | 6 | 4 | 43 | 19 | 28,1% | | |
| Operator - mechanik wyci garki szybowców. | 834307 | 1 | 1 | 0 | 0 | 0 | 0 | max nadwy ka | 1 | 1 | 0 | 0 | 0 | 0 | 0,0% | | |
| Operator (maszynista) stacji pomp | 313205 | 3 | 0 | 0 | 0 | 1 | 0 | 0,3333 | 1 | 0 | 0 | 0 | 0 | 0 | 0,0% | | |
| Operator aplikacji komputerowych | 413102 | 0 | 0 | 0 | 0 | 1 | 1 | max deficyt | 0 | 0 | 0 | 0 | 0 | 0 | X | | |
| Operator automatów do formowania wyrobów szklanych | 818101 | 12 | 2 | 0 | 0 | 0 | 0 | max nadwy ka | 8 | 1 | 0 | 0 | 1 | 0 | 12,5% | | |
| Operator automatów spawalniczych | 721202 | 3 | 2 | 0 | 0 | 9 | 0 | 3,0000 | 0 | 0 | 0 | 0 | 0 | 0 | X | | |
| Operator automatycznej linii obróbki skrawaniem | 722302 | 7 | 1 | 0 | 0 | 0 | 0 | max nadwy ka | 5 | 0 | 0 | 0 | 2 | 0 | 40,0% | | |
| Operator bada defektoskopowych | 311904 | 0 | 0 | 0 | 0 | 1 | 1 | max deficyt | 0 | 0 | 0 | 0 | 0 | 0 | X | | |
| Operator centrali telefonicznej | 422301 | 58 | 58 | 1 | 1 | 0 | 0 | max nadwy ka | 38 | 38 | 0 | 0 | 11 | 11 | 28,9% | | |
| Operator ci gników zrywkowych do zrywki podwieszanej | 834104 | 0 | 0 | 0 | 0 | 3 | 3 | max deficyt | 0 | 0 | 0 | 0 | 0 | 0 | X | | |
| Operator DTP | 732108 | 2 | 2 | 0 | 0 | 0 | 0 | max nadwy ka | 1 | 1 | 0 | 0 | 0 | 0 | 0,0% | | |
| Operator d wi ku | 352111 | 2 | 2 | 0 | 0 | 0 | 0 | max nadwy ka | 2 | 2 | 0 | 0 | 0 | 0 | 0,0% | | |
| Operator d wignic linotorowych | 834306 | 1 | 0 | 0 | 0 | 0 | 0 | max nadwy ka | 1 | 0 | 0 | 0 | 0 | 0 | 0,0% | | |
| Operator edytorów tekstu | 413103 | 3 | 3 | 3 | 3 | 0 | 0 | max nadwy ka | 3 | 3 | 1 | 1 | 2 | 2 | 66,7% | | |

| | | | | | | | | | | | | | | | |
|--|--------|----|----|---|---|----|---|-----------------|----|----|---|---|----|----|--------|
| Operator kalandrów wyrobów papierowych | 817101 | 0 | 0 | 0 | 0 | 2 | 1 | max deficyt | 0 | 0 | 0 | 0 | 0 | 0 | X |
| Operator kamery | 352112 | 0 | 0 | 0 | 0 | 6 | 6 | max deficyt | 0 | 0 | 0 | 0 | 0 | 0 | X |
| Operator komputerowych urz dze peryferyjnych | 351102 | 0 | 0 | 0 | 0 | 2 | 0 | max deficyt | 0 | 0 | 0 | 0 | 0 | 0 | X |
| Operator koparki | 811104 | 35 | 0 | 0 | 0 | 65 | 3 | 1,8571 | 14 | 0 | 0 | 0 | 3 | 0 | 21,4% |
| Operator koparko-ładowarki | 811105 | 36 | 0 | 0 | 0 | 41 | 3 | 1,1389 | 18 | 0 | 0 | 0 | 4 | 0 | 22,2% |
| Operator kserokopiarek | 732208 | 1 | 0 | 0 | 0 | 0 | 0 | max nadwy ka | 2 | 1 | 0 | 0 | 2 | 1 | 100,0% |
| Operator linii do belowania makulatury | 817102 | 4 | 0 | 0 | 0 | 2 | 2 | 0,5000 | 4 | 0 | 0 | 0 | 1 | 0 | 25,0% |
| Operator ładowarki | 811106 | 12 | 0 | 0 | 0 | 22 | 1 | 1,8333 | 7 | 0 | 0 | 0 | 2 | 0 | 28,6% |
| Operator maszyn do formowania szkła piaskiego | 818102 | 11 | 2 | 0 | 0 | 17 | 0 | 1,5455 | 5 | 2 | 0 | 0 | 1 | 0 | 20,0% |
| Operator maszyn do lakierowania i laminowania przetworów papierowych | 814301 | 1 | 0 | 0 | 0 | 1 | 1 | 1,0000 | 0 | 0 | 0 | 0 | 0 | 0 | X |
| Operator maszyn do obróbki skrawaniem | 722303 | 30 | 6 | 0 | 0 | 10 | 6 | 0,3333 | 26 | 7 | 0 | 0 | 12 | 3 | 46,2% |
| Operator maszyn do produkcji drutów i pr tów | 812104 | 0 | 0 | 0 | 0 | 2 | 0 | max deficyt | 0 | 0 | 0 | 0 | 0 | 0 | X |
| Operator maszyn do produkcji opakowa z papieru i tektury | 814302 | 7 | 1 | 0 | 0 | 25 | 5 | 3,5714 | 3 | 1 | 0 | 0 | 1 | 1 | 33,3% |
| Operator maszyn do produkcji papierowych artykułów pi miennych | 814303 | 2 | 0 | 0 | 0 | 0 | 0 | max nadwy ka | 0 | 0 | 0 | 0 | 0 | 0 | X |
| Operator maszyn do produkcji papierowych artykułów toaletowych i sanitarnych | 814304 | 3 | 0 | 0 | 0 | 0 | 0 | max nadwy ka | 1 | 0 | 0 | 0 | 0 | 0 | 0,0% |
| Operator maszyn do produkcji papieru i tektury falistej | 814305 | 7 | 1 | 0 | 0 | 0 | 0 | max nadwy ka | 4 | 1 | 0 | 0 | 1 | 0 | 25,0% |
| Operator maszyn do produkcji papy | 813102 | 0 | 0 | 0 | 0 | 4 | 0 | max deficyt | 0 | 0 | 0 | 0 | 0 | 0 | X |
| Operator maszyn do produkcji pjt i sklejek | 817201 | 84 | 11 | 1 | 0 | 62 | 1 | 0,7381 | 40 | 8 | 1 | 0 | 7 | 2 | 17,5% |
| Operator maszyn do produkcji ta m magnetycznych | 813103 | 2 | 2 | 0 | 0 | 0 | 0 | max nadwy ka | 2 | 2 | 0 | 0 | 0 | 0 | 0,0% |
| Operator maszyn do produkcji włóknin i prz dzin | 815901 | 29 | 22 | 2 | 2 | 2 | 0 | 0,0690 | 28 | 24 | 2 | 2 | 12 | 12 | 42,9% |
| Operator maszyn do produkcji wyrobów z drutu, lin, siatek i kabli | 722304 | 3 | 2 | 0 | 0 | 2 | 0 | 0,6667 | 2 | 2 | 0 | 0 | 1 | 1 | 50,0% |

| Nazwa zawodu/specjalno ci | Kod zawodu/specjalno ci | Napijw bezrobotnych ogójem w 2013 r. | | Napijw bezrobotnych absolwentów ogójem w 2013 r. | | Oferty pracy lub aktywizacji zgłoszone w 2013 r. | | Wska niki intensywno ci nadwy ki (deficytu) zawodu (Kol. 7/Kol.3) | Bezrobotni ogójem - stan na koniec 2013 r. | | Bezrobotni absolwenci ogójem - stan na koniec 2013 r. | | Bezrobotni poprzednio pracuj cy pozostaj cy bez pracy powy ej 12 m-cy stan na koniec 2013 r. | | | udziejw liczbie bezrobotnych ogójem [%] (Kol. 14/Kol.10*100) | |
|--|-------------------------|--------------------------------------|---------|--|---------|--|---------------|---|--|---------|---|---------|--|---------|-----------|--|---------|
| | | Ogójem | Kobiety | Ogójem | Kobiety | Ogójem | Subsydio wane | | Ogójem | Kobiety | Ogójem | Kobiety | Ogójem | Kobiety | Ogójem | | Kobiety |
| | | w liczbach bezwzgl dnych | | | | | | | | | | | | | | | |
| 1 | 2 | 3 | 4 | 5 | 6 | 7 | 8 | 9 | 10 | 11 | 12 | 13 | 14 | 15 | 16 | | |
| Operator maszyn do przygotowania wyókien | 815101 | 21 | 14 | 1 | 1 | 6 | 0 | 0,2857 | 15 | 12 | 1 | 1 | 9 | 8 | 60,0% | | |
| Operator maszyn do szycia | 815301 | 7 | 3 | 0 | 0 | 4 | 4 | 0,5714 | 3 | 1 | 0 | 0 | 0 | 0 | 0,0% | | |
| Operator maszyn drogowych | 834202 | 14 | 0 | 0 | 0 | 2 | 0 | 0,1429 | 7 | 1 | 0 | 0 | 2 | 1 | 28,6% | | |
| Operator maszyn dziewiarskich | 815201 | 6 | 5 | 0 | 0 | 0 | 0 | max nadwy ka | 3 | 2 | 0 | 0 | 0 | 0 | 0,0% | | |
| Operator maszyn i sprz tu torowego | 834203 | 1 | 0 | 0 | 0 | 2 | 0 | 2,0000 | 0 | 0 | 0 | 0 | 0 | 0 | X | | |
| Operator maszyn i urz dze do przetwórstwa tworzyw sztucznych | 814209 | 1 | 0 | 0 | 0 | 2 | 2 | 2,0000 | 0 | 0 | 0 | 0 | 0 | 0 | X | | |
| Operator maszyn i urz dze chemicznej obróbki skór | 815502 | 1 | 1 | 0 | 0 | 0 | 0 | max nadwy ka | 1 | 1 | 0 | 0 | 0 | 0 | 0,0% | | |
| Operator maszyn i urz dze do obróbki plastycznej | 812105 | 6 | 0 | 0 | 0 | 6 | 3 | 1,0000 | 2 | 1 | 0 | 0 | 1 | 1 | 50,0% | | |
| Operator maszyn i urz dze do produkcji p ysk tocznych | 722305 | 1 | 0 | 0 | 0 | 1 | 0 | 1,0000 | 0 | 0 | 0 | 0 | 0 | 0 | #DZIEL/ol | | |
| Operator maszyn i urz dze do produkcji okien z tworzyw sztucznych | 814204 | 1 | 0 | 0 | 0 | 9 | 3 | 9,0000 | 0 | 0 | 0 | 0 | 0 | 0 | X | | |
| Operator maszyn i urz dze do produkcji opakowa blaszanych | 722306 | 1 | 0 | 0 | 0 | 1 | 1 | 1,0000 | 1 | 0 | 0 | 0 | 0 | 0 | 0,0% | | |
| Operator maszyn i urz dze do przeróbki mechanicznej w gla | 811203 | 4 | 0 | 0 | 0 | 0 | 0 | max nadwy ka | 1 | 0 | 0 | 0 | 0 | 0 | 0,0% | | |
| Operator maszyn i urz dze do rozdrabniania i sortowania surowców mineralnych | 811204 | 5 | 1 | 0 | 0 | 1 | 0 | 0,2000 | 3 | 0 | 0 | 0 | 1 | 0 | 33,3% | | |
| Operator maszyn i urz dze mechanicznej obróbki skór | 815503 | 0 | 0 | 0 | 0 | 0 | 0 | X | 2 | 2 | 0 | 0 | 2 | 2 | 100,0% | | |
| Operator maszyn i urz dze metalurgicznych | 812106 | 1 | 0 | 0 | 0 | 2 | 0 | 2,0000 | 0 | 0 | 0 | 0 | 0 | 0 | X | | |

| | | | | | | | | | | | | | | | |
|---|--------|----|----|---|---|----|----|--------------|----|----|---|---|----|----|-------|
| Operator maszyn i urz dze odlewniczych | 812107 | 11 | 0 | 1 | 0 | 16 | 3 | 1,4545 | 9 | 0 | 1 | 0 | 4 | 0 | 44,4% |
| Operator maszyn i urz dze przemysłu spo ywczego | 816003 | 21 | 15 | 0 | 0 | 9 | 0 | 0,4286 | 20 | 14 | 0 | 0 | 5 | 4 | 25,0% |
| Operator maszyn intrologatorskich | 732304 | 10 | 4 | 1 | 1 | 2 | 1 | 0,2000 | 6 | 3 | 1 | 1 | 1 | 1 | 16,7% |
| Operator maszyn kroj cych i wykrawaj cych do papieru | 814307 | 3 | 1 | 0 | 0 | 0 | 0 | max nadwy ka | 2 | 1 | 0 | 0 | 0 | 0 | 0,0% |
| Operator maszyn le nych | 834105 | 34 | 0 | 5 | 0 | 18 | 4 | 0,5294 | 23 | 0 | 2 | 0 | 5 | 0 | 21,7% |
| Operator maszyn ogrodniczych | 834106 | 1 | 0 | 0 | 0 | 0 | 0 | max nadwy ka | 1 | 0 | 0 | 0 | 0 | 0 | 0,0% |
| Operator maszyn prz dzalniczych | 815102 | 39 | 34 | 1 | 1 | 0 | 0 | max nadwy ka | 34 | 34 | 0 | 0 | 5 | 5 | 14,7% |
| Operator maszyn przygotowawczych do wytwarzania piaskich wyrobów włókienniczych | 815202 | 3 | 3 | 0 | 0 | 0 | 0 | max nadwy ka | 4 | 4 | 0 | 0 | 2 | 2 | 50,0% |
| Operator maszyn rolniczych | 834107 | 54 | 0 | 1 | 0 | 8 | 3 | 0,1481 | 39 | 0 | 0 | 0 | 8 | 0 | 20,5% |
| Operator maszyn tapicerskich | 815902 | 1 | 0 | 0 | 0 | 0 | 0 | max nadwy ka | 1 | 0 | 0 | 0 | 0 | 0 | 0,0% |
| Operator maszyn tkackich | 815203 | 12 | 9 | 0 | 0 | 0 | 0 | max nadwy ka | 5 | 2 | 0 | 0 | 2 | 1 | 40,0% |
| Operator maszyn urabiaj cych i ładuj cych | 811108 | 1 | 0 | 0 | 0 | 0 | 0 | max nadwy ka | 2 | 1 | 0 | 0 | 1 | 1 | 50,0% |
| Operator maszyn w przemy le włókienniczym | 815204 | 12 | 8 | 0 | 0 | 0 | 0 | max nadwy ka | 6 | 5 | 0 | 0 | 1 | 1 | 16,7% |
| Operator maszyn wyko czalniczych wyrobów włókienniczych | 815401 | 48 | 42 | 0 | 0 | 0 | 0 | max nadwy ka | 42 | 39 | 0 | 0 | 19 | 18 | 45,2% |
| Operator maszyny papierniczej | 817104 | 4 | 0 | 0 | 0 | 24 | 0 | 6,0000 | 3 | 1 | 0 | 0 | 1 | 1 | 33,3% |
| Operator maszyny rozlewniczej | 812108 | 6 | 3 | 0 | 0 | 11 | 0 | 1,8333 | 2 | 2 | 0 | 0 | 0 | 0 | 0,0% |
| Operator maszyny tekturiczej | 817105 | 3 | 0 | 0 | 0 | 11 | 0 | 3,6667 | 1 | 0 | 0 | 0 | 0 | 0 | 0,0% |
| Operator myjni | 912202 | 29 | 2 | 0 | 0 | 27 | 14 | 0,9310 | 15 | 1 | 0 | 0 | 1 | 0 | 6,7% |
| Operator obrabiarek skrawaj cych | 722307 | 21 | 3 | 1 | 1 | 0 | 0 | max nadwy ka | 12 | 0 | 0 | 0 | 1 | 0 | 8,3% |
| Operator obrabiarek sterowanych numerycznie | 722308 | 36 | 2 | 0 | 0 | 45 | 5 | 1,2500 | 21 | 4 | 0 | 0 | 5 | 3 | 23,8% |
| Operator obrabiarek zespolwonych | 722309 | 30 | 3 | 0 | 0 | 0 | 0 | max nadwy ka | 16 | 5 | 0 | 0 | 8 | 4 | 50,0% |
| Operator obuwniczych urz dze szwalniczych | 815601 | 7 | 5 | 0 | 0 | 0 | 0 | max nadwy ka | 3 | 3 | 0 | 0 | 0 | 0 | 0,0% |

| Nazwa zawodu/specjalno ci | Kod zawodu/specjalno ci | Napływ bezrobotnych ogółem w 2013 r. | | Napływ bezrobotnych absolwentów ogółem w 2013 r. | | Oferty pracy lub aktywizacji zgłoszone w 2013 r. | | Wskaźnik intensywności nadwyki nadwyki (deficytu) zawodu (Kol. 7/Kol.3) | Bezrobotni ogółem - stan na koniec 2013 r. | | Bezrobotni absolwenci ogółem - stan na koniec 2013 r. | | Bezrobotni poprzednio pracujący czy pozostający bez pracy powyżej 12 m-cy stan na koniec 2013 r. | | Udział w liczbie bezrobotnych ogółem [%] (Kol. 14/Kol.10*100) |
|---|-------------------------|--------------------------------------|---------|--|---------|--|--------------|---|--|---------|---|---------|--|---------|---|
| | | Ogółem | Kobiety | Ogółem | Kobiety | Ogółem | Subsydiowane | | Ogółem | Kobiety | Ogółem | Kobiety | Ogółem | Kobiety | |
| | | w liczbach bezwzględnych | | | | | | | | | | | | | |
| 1 | 2 | 3 | 4 | 5 | 6 | 7 | 8 | 9 | 10 | 11 | 12 | 13 | 14 | 15 | 16 |
| Operator pieców do obróbki cieplnej | 812109 | 1 | 0 | 0 | 0 | 0 | 0 | max nadwyka | 1 | 0 | 0 | 0 | 0 | 0 | 0,0% |
| Operator pilarek do pozyskiwania tarcicy | 817202 | 16 | 0 | 1 | 0 | 9 | 5 | 0,5625 | 8 | 0 | 0 | 0 | 5 | 0 | 62,5% |
| Operator poci gowy | 831208 | 6 | 6 | 0 | 0 | 0 | 0 | max nadwyka | 4 | 4 | 1 | 1 | 1 | 1 | 25,0% |
| Operator pras do formowania wyrobów z masy papierniczej | 814308 | 0 | 0 | 0 | 0 | 0 | 0 | X | 1 | 0 | 0 | 0 | 1 | 0 | 100,0% |
| Operator pras w produkcji drzewnej | 817203 | 14 | 2 | 0 | 0 | 2 | 0 | 0,1429 | 12 | 3 | 0 | 0 | 4 | 1 | 33,3% |
| Operator przenoików | 834309 | 2 | 0 | 0 | 0 | 0 | 0 | max nadwyka | 3 | 0 | 0 | 0 | 1 | 0 | 33,3% |
| Operator przewijarek i skręciarek nitów | 815103 | 17 | 17 | 0 | 0 | 0 | 0 | max nadwyka | 17 | 17 | 0 | 0 | 6 | 6 | 35,3% |
| Operator reaktora | 311905 | 1 | 0 | 0 | 0 | 0 | 0 | max nadwyka | 0 | 0 | 0 | 0 | 0 | 0 | X |
| Operator robotów i manipulatorów przemysłowych | 313903 | 1 | 1 | 0 | 0 | 3 | 1 | 3,0000 | 2 | 1 | 0 | 0 | 1 | 0 | 50,0% |
| Operator sieci komputerowych | 351301 | 0 | 0 | 0 | 0 | 2 | 1 | max deficyt | 0 | 0 | 0 | 0 | 0 | 0 | X |
| Operator skanera poligraficznego | 732110 | 2 | 0 | 1 | 0 | 0 | 0 | max nadwyka | 0 | 0 | 0 | 0 | 0 | 0 | X |
| Operator sklejarzek płyt stolarskich | 817204 | 6 | 2 | 0 | 0 | 0 | 0 | max nadwyka | 2 | 2 | 0 | 0 | 0 | 0 | 0,0% |
| Operator skrawarek drewna | 817205 | 9 | 2 | 0 | 0 | 0 | 0 | max nadwyka | 5 | 1 | 0 | 0 | 0 | 0 | 0,0% |
| Operator sprzątu cięskiego | 834204 | 25 | 0 | 0 | 0 | 9 | 2 | 0,3600 | 23 | 1 | 0 | 0 | 12 | 1 | 52,2% |
| Operator sprzętu komputerowego | 351302 | 5 | 1 | 0 | 0 | 0 | 0 | max nadwyka | 1 | 1 | 1 | 1 | 1 | 1 | 100,0% |
| Operator sprzętu zdłciowego (wózkarszy) | 352113 | 1 | 0 | 0 | 0 | 0 | 0 | max nadwyka | 1 | 0 | 0 | 0 | 0 | 0 | 0,0% |

| | | | | | | | | | | | | | | | |
|---|--------|----|----|---|---|----|---|--------------|---|---|---|---|---|------|--------|
| Operator spycharki | 811110 | 2 | 0 | 0 | 0 | 2 | 0 | 1,0000 | 1 | 0 | 0 | 0 | 0 | 0,0% | |
| Operator strugarek i frezarek do drewna | 817207 | 8 | 0 | 0 | 0 | 5 | 5 | 0,6250 | 5 | 0 | 0 | 0 | 0 | 0,0% | |
| Operator suwnic (suwnicowy) | 834311 | 14 | 8 | 0 | 0 | 0 | 0 | max nadwy ka | 8 | 6 | 0 | 0 | 2 | 1 | 25,0% |
| Operator systemów komputerowych | 351303 | 0 | 0 | 0 | 0 | 3 | 0 | max deficyt | 0 | 0 | 0 | 0 | 0 | 0 | X |
| Operator systemów sterylizacji artykułów sanitarnych, sprz tu i aparatów medycznych | 321101 | 1 | 1 | 0 | 0 | 1 | 1 | 1,0000 | 3 | 3 | 0 | 0 | 2 | 2 | 66,7% |
| Operator urz dze do chemicznego polerowania szkła | 818104 | 1 | 1 | 0 | 0 | 0 | 0 | max nadwy ka | 0 | 0 | 0 | 0 | 0 | 0 | X |
| Operator urz dze do ci cia folii i płyt | 814205 | 0 | 0 | 0 | 0 | 1 | 1 | max deficyt | 0 | 0 | 0 | 0 | 0 | 0 | X |
| Operator urz dze do ekstrakcji | 813107 | 1 | 1 | 0 | 0 | 0 | 0 | max nadwy ka | 0 | 0 | 0 | 0 | 0 | 0 | X |
| Operator urz dze do emaliowania | 812202 | 0 | 0 | 0 | 0 | 0 | 0 | X | 0 | 0 | 0 | 0 | 0 | 0 | X |
| Operator urz dze do formowania i przetwórstwa włókna szklanego | 818105 | 5 | 2 | 0 | 0 | 3 | 1 | 0,6000 | 3 | 1 | 0 | 0 | 1 | 0 | 33,3% |
| Operator urz dze do formowania wyrobów ogniotwajych | 818107 | 0 | 0 | 0 | 0 | 0 | 0 | X | 2 | 1 | 0 | 0 | 2 | 1 | 100,0% |
| Operator urz dze do formowania wyrobów z tworzyw sztucznych | 814206 | 9 | 0 | 0 | 0 | 5 | 0 | 0,5556 | 5 | 1 | 0 | 0 | 2 | 1 | 40,0% |
| Operator urz dze do hartowania szkła | 818110 | 2 | 0 | 0 | 0 | 0 | 0 | max nadwy ka | 1 | 0 | 0 | 0 | 0 | 0 | 0,0% |
| Operator urz dze do klejenia elementów odzie y | 815903 | 3 | 0 | 0 | 0 | 0 | 0 | max nadwy ka | 0 | 0 | 0 | 0 | 0 | 0 | X |
| Operator urz dze do obróbki płyt | 817208 | 3 | 1 | 0 | 0 | 32 | 0 | 10,6667 | 2 | 0 | 0 | 0 | 1 | 0 | 50,0% |
| Operator urz dze do nakładania powłok galwanicznych | 812203 | 0 | 0 | 0 | 0 | 1 | 0 | max deficyt | 1 | 1 | 0 | 0 | 1 | 1 | 100,0% |
| Operator urz dze do natryskowego nakładania powłok | 812204 | 0 | 0 | 0 | 0 | 1 | 1 | max deficyt | 0 | 0 | 0 | 0 | 0 | 0 | X |
| Operator urz dze do obróbki odwiertów wydobywczyc | 811302 | 0 | 0 | 0 | 0 | 0 | 0 | X | 0 | 0 | 0 | 0 | 0 | 0 | X |
| Operator urz dze do obróbki pyromieniowej szkła | 818112 | 4 | 1 | 0 | 0 | 0 | 0 | max nadwy ka | 3 | 1 | 0 | 0 | 2 | 1 | 66,7% |
| Operator urz dze do obróbki surowca mleczarskiego | 816005 | 12 | 11 | 0 | 0 | 0 | 0 | max nadwy ka | 9 | 9 | 0 | 0 | 2 | 2 | 22,2% |

| Nazwa zawodu/specjalno ci | Kod zawodu/specjalno ci | Napijw bezrobotnych ogółem w 2013 r. | | Napijw bezrobotnych absolwentów ogółem w 2013 r. | | Oferty pracy lub aktywizacji zgłoszone w 2013 r. | | Wska nnik intensywno ci nadwy ka (deficytu) zawodu (Kol. 7/Kol.3) | Bezrobotni ogółem - stan na koniec 2013 r. | | Bezrobotni absolwenci ogółem - stan na koniec 2013 r. | | Bezrobotni poprzednio pracuj cy pozostaj cy bez pracy powy ej 12 m-cy stan na koniec 2013 r. | | |
|---|-------------------------|--------------------------------------|---------|--|---------|--|---------------|---|--|---------|---|---------|--|---------|--|
| | | Ogółem | Kobiety | Ogółem | Kobiety | Ogółem | Subsydio wane | | Ogółem | Kobiety | Ogółem | Kobiety | Ogółem | Kobiety | udzieyw liczbie bezrobotnych ogółem [%] (Kol. 14/Kol.10*100) |
| | | w liczbach bezwzgl dnych | | | | | | | | | | | | | |
| 1 | 2 | 3 | 4 | 5 | 6 | 7 | 8 | 9 | 10 | 11 | 12 | 13 | 14 | 15 | 16 |
| Operator urz dze do polerowania drewna | 752304 | 7 | 0 | 0 | 0 | 0 | 0 | max nadwy ka | 3 | 0 | 0 | 0 | 0 | 0 | 0,0% |
| Operator urz dze do prania, prasowania i chemicznego czyszczenia tekstyliów | 815701 | 2 | 2 | 0 | 0 | 0 | 0 | max nadwy ka | 2 | 1 | 0 | 0 | 1 | 0 | 50,0% |
| Operator urz dze do produkcji chemikaliów nieorganicznych | 813111 | 3 | 0 | 0 | 0 | 0 | 0 | max nadwy ka | 1 | 0 | 0 | 0 | 0 | 0 | 0,0% |
| Operator urz dze do produkcji chemikaliów organicznych | 813112 | 4 | 4 | 0 | 0 | 0 | 0 | max nadwy ka | 2 | 2 | 0 | 0 | 0 | 0 | 0,0% |
| Operator urz dze do produkcji gazów technicznych | 813114 | 1 | 0 | 0 | 0 | 0 | 0 | max nadwy ka | 0 | 0 | 0 | 0 | 0 | 0 | X |
| Operator urz dze do produkcji koncentratów spo ywczych | 816007 | 1 | 0 | 0 | 0 | 0 | 0 | max nadwy ka | 4 | 3 | 0 | 0 | 3 | 3 | 75,0% |
| Operator urz dze do produkcji majonezu i musztardy | 816008 | 3 | 3 | 0 | 0 | 0 | 0 | max nadwy ka | 2 | 2 | 0 | 0 | 0 | 0 | 0,0% |
| Operator urz dze do produkcji makaronu | 816009 | 4 | 3 | 0 | 0 | 0 | 0 | max nadwy ka | 2 | 0 | 0 | 0 | 1 | 0 | 50,0% |
| Operator urz dze do produkcji mas bitumicznych | 813116 | 1 | 0 | 0 | 0 | 1 | 0 | 1,0000 | 0 | 0 | 0 | 0 | 0 | 0 | X |
| Operator urz dze do produkcji materiałów półprzewodnikowych | 813117 | 2 | 1 | 0 | 0 | 0 | 0 | max nadwy ka | 1 | 1 | 0 | 0 | 0 | 0 | 0,0% |
| Operator urz dze do produkcji napojów bezalkoholowych | 816010 | 6 | 6 | 0 | 0 | 0 | 0 | max nadwy ka | 5 | 5 | 0 | 0 | 2 | 2 | 40,0% |
| Operator urz dze do produkcji nawozów sztucznych | 813119 | 0 | 0 | 0 | 0 | 0 | 0 | X | 1 | 1 | 0 | 0 | 1 | 1 | 100,0% |
| Operator urz dze do produkcji pasz | 816011 | 0 | 0 | 0 | 0 | 2 | 2 | max deficyt | 0 | 0 | 0 | 0 | 0 | 0 | X |
| Operator urz dze do produkcji pieczywa | 816012 | 4 | 4 | 0 | 0 | 0 | 0 | max nadwy ka | 5 | 5 | 0 | 0 | 2 | 2 | 40,0% |
| Operator urz dze do produkcji piwa | 816013 | 4 | 2 | 0 | 0 | 0 | 0 | max nadwy ka | 2 | 1 | 0 | 0 | 1 | 1 | 50,0% |

| | | | | | | | | | | | | | | | | |
|---|--------|-----|----|---|---|----|---|---|--------------|----|----|---|---|----|----|--------|
| Operator urz dze do produkcji spirytusu | 816014 | 4 | 3 | 1 | 1 | 1 | 1 | 1 | 0,2500 | 2 | 1 | 0 | 0 | 0 | 0 | 0,0% |
| Operator urz dze do produkcji rodków pior cych i myj cych | 813123 | 1 | 1 | 0 | 0 | 0 | 0 | 0 | max nadwy ka | 1 | 1 | 0 | 0 | 0 | 0 | 0,0% |
| Operator urz dze do produkcji tyszczów ro linnych | 816015 | 0 | 0 | 0 | 0 | 0 | 0 | 0 | X | 0 | 0 | 0 | 0 | 0 | 0 | X |
| Operator urz dze do produkcji wina | 816016 | 1 | 1 | 0 | 0 | 0 | 0 | 0 | max nadwy ka | 1 | 1 | 0 | 0 | 0 | 0 | 0,0% |
| Operator urz dze do produkcji wykien chemicznych | 813125 | 126 | 94 | 2 | 1 | 0 | 0 | 0 | max nadwy ka | 82 | 63 | 0 | 0 | 27 | 22 | 32,9% |
| Operator urz dze do produkcji wyrobów cukiernicznych | 816017 | 1 | 1 | 0 | 0 | 0 | 0 | 0 | max nadwy ka | 2 | 2 | 0 | 0 | 1 | 1 | 50,0% |
| Operator urz dze do produkcji wyrobów farmaceutycznych | 813126 | 4 | 4 | 0 | 0 | 0 | 0 | 0 | max nadwy ka | 6 | 6 | 0 | 0 | 2 | 2 | 33,3% |
| Operator urz dze do produkcji wyrobów kosmetycznych | 813127 | 4 | 4 | 0 | 0 | 10 | 0 | 0 | 2,5000 | 2 | 2 | 0 | 0 | 0 | 0 | 0,0% |
| Operator urz dze do produkcji wyrobów mleczarskich | 816018 | 26 | 24 | 0 | 0 | 0 | 0 | 0 | max nadwy ka | 21 | 21 | 0 | 0 | 7 | 7 | 33,3% |
| Operator urz dze do produkcji wyrobów spirytusowych | 816019 | 1 | 1 | 0 | 0 | 0 | 0 | 0 | max nadwy ka | 1 | 1 | 0 | 0 | 0 | 0 | 0,0% |
| Operator urz dze do przeróbki ropy naftowej i gazu | 813128 | 1 | 0 | 0 | 0 | 0 | 0 | 0 | max nadwy ka | 0 | 0 | 0 | 0 | 0 | 0 | X |
| Operator urz dze do przygotowywania i dozowania dodatków masowych | 817110 | 1 | 1 | 0 | 0 | 0 | 0 | 0 | max nadwy ka | 0 | 0 | 0 | 0 | 0 | 0 | X |
| Operator urz dze do spieniania tworzyw sztucznych | 814207 | 1 | 0 | 0 | 0 | 0 | 0 | 0 | max nadwy ka | 0 | 0 | 0 | 0 | 0 | 0 | X |
| Operator urz dze do cierania drewna | 817111 | 4 | 0 | 0 | 0 | 0 | 0 | 0 | max nadwy ka | 2 | 0 | 0 | 0 | 0 | 0 | 0,0% |
| Operator urz dze do wulkanizacji | 814102 | 3 | 0 | 0 | 0 | 0 | 0 | 0 | max nadwy ka | 2 | 0 | 0 | 0 | 0 | 0 | 0,0% |
| Operator urz dze do wywania i centrowania | 722310 | 1 | 1 | 0 | 0 | 0 | 0 | 0 | max nadwy ka | 0 | 0 | 0 | 0 | 0 | 0 | X |
| Operator urz dze do zanurzeniowego nakładania powyk | 812207 | 0 | 0 | 0 | 0 | 9 | 9 | 9 | max deficyt | 0 | 0 | 0 | 0 | 0 | 0 | X |
| Operator urz dze elewatorów zbo owych | 816023 | 1 | 0 | 1 | 0 | 0 | 0 | 0 | max nadwy ka | 1 | 0 | 1 | 0 | 0 | 0 | 0,0% |
| Operator urz dze miesza cych | 813133 | 0 | 0 | 0 | 0 | 0 | 0 | 0 | X | 0 | 0 | 0 | 0 | 0 | 0 | X |
| Operator urz dze monta owych obuwia | 815603 | 7 | 1 | 0 | 0 | 0 | 0 | 0 | max nadwy ka | 5 | 1 | 0 | 0 | 1 | 0 | 20,0% |
| Operator urz dze oczyszczania cieków | 313208 | 1 | 0 | 0 | 0 | 4 | 4 | 4 | 4,0000 | 2 | 0 | 0 | 0 | 2 | 0 | 100,0% |
| Operator urz dze przemysłu chemicznego | 813134 | 1 | 0 | 0 | 0 | 0 | 0 | 0 | max nadwy ka | 1 | 0 | 0 | 0 | 0 | 0 | 0,0% |

| Nazwa zawodu/specjalno ci | Kod zawodu/specjalno ci | Napływ bezrobotnych ogółem w 2013 r. | | Napływ bezrobotnych absolwentów ogółem w 2013 r. | | Oferty pracy lub aktywizacji zgłoszone w 2013 r. | | Wskaźnik intensywności nadwyki (deficytu) zawodu (Kol. 7/Kol.3) | Bezrobotni ogółem - stan na koniec 2013 r. | | Bezrobotni absolwenci ogółem - stan na koniec 2013 r. | | Bezrobotni poprzednio pracujący pozostający bez pracy powyżej 12 m-cy stan na koniec 2013 r. | | |
|---|-------------------------|--------------------------------------|---------|--|---------|--|--------------|---|--|---------|---|---------|--|---------|---|
| | | Ogółem | Kobiety | Ogółem | Kobiety | Ogółem | Subsydiowane | | Ogółem | Kobiety | Ogółem | Kobiety | Ogółem | Kobiety | udziaływ liczbie bezrobotnych ogółem [%] (Kol. 14/Kol.10*100) |
| | | w liczbach bezwzględnych | | | | | | | | | | | | | |
| 1 | 2 | 3 | 4 | 5 | 6 | 7 | 8 | 9 | 10 | 11 | 12 | 13 | 14 | 15 | 16 |
| Operator urz dze przemysłu szklarskiego | 818116 | 1 | 0 | 0 | 0 | 32 | 0 | 32,0000 | 1 | 0 | 0 | 0 | 0 | 0 | 0,0% |
| Operator urz dze przetwórstwa drobiu | 816026 | 58 | 38 | 0 | 0 | 4 | 2 | 0,0690 | 29 | 21 | 0 | 0 | 4 | 3 | 13,8% |
| Operator urz dze przetwórstwa mi sa | 816028 | 46 | 18 | 3 | 2 | 6 | 2 | 0,1304 | 24 | 21 | 0 | 0 | 6 | 6 | 25,0% |
| Operator urz dze przetwórstwa owocowo-warzywnego | 816029 | 22 | 19 | 0 | 0 | 0 | 0 | max nadwyka | 20 | 20 | 0 | 0 | 10 | 10 | 50,0% |
| Operator urz dze przetwórstwa ryb | 816030 | 1 | 1 | 0 | 0 | 0 | 0 | max nadwyka | 2 | 2 | 0 | 0 | 0 | 0 | 0,0% |
| Operator urz dze przetwórstwa surowców gumowych | 814103 | 3 | 0 | 0 | 0 | 0 | 0 | max nadwyka | 1 | 0 | 0 | 0 | 0 | 0 | 0,0% |
| Operator urz dze przetwórstwa ziemniaczanego | 816031 | 2 | 2 | 0 | 0 | 0 | 0 | max nadwyka | 1 | 1 | 0 | 0 | 0 | 0 | 0,0% |
| Operator urz dze radiokomunikacyjnych | 352202 | 2 | 1 | 0 | 0 | 0 | 0 | max nadwyka | 3 | 1 | 0 | 0 | 0 | 0 | 0,0% |
| Operator urz dze r balni drewna | 817112 | 2 | 0 | 0 | 0 | 0 | 0 | max nadwyka | 2 | 0 | 0 | 0 | 1 | 0 | 50,0% |
| Operator urz dze rozdrabniających | 813135 | 0 | 0 | 0 | 0 | 3 | 2 | max deficyt | 0 | 0 | 0 | 0 | 0 | 0 | X |
| Operator urz dze rozwojkniających | 817113 | 2 | 2 | 0 | 0 | 0 | 0 | max nadwyka | 0 | 0 | 0 | 0 | 0 | 0 | X |
| Operator urz dze uzdatniania i demineralizacji wody | 313209 | 3 | 0 | 0 | 0 | 3 | 3 | 1,0000 | 2 | 0 | 0 | 0 | 0 | 0 | 0,0% |
| Operator urz dze walcowni | 812114 | 2 | 0 | 0 | 0 | 0 | 0 | max nadwyka | 2 | 0 | 0 | 0 | 1 | 0 | 50,0% |
| Operator urz dze warzeln | 817114 | 0 | 0 | 0 | 0 | 0 | 0 | X | 0 | 0 | 0 | 0 | 0 | 0 | X |
| Operator urz dze wykrawających elementy obuwia | 815604 | 1 | 1 | 0 | 0 | 0 | 0 | max nadwyka | 0 | 0 | 0 | 0 | 0 | 0 | X |

| | | | | | | | | | | | | | | | |
|---|--------|----|----|---|---|-----|-----|--------------|----|----|---|---|----|----|--------|
| Operator urządzeń wytórczych mieszank betonowych | 811407 | 2 | 0 | 0 | 0 | 0 | 0 | max nadwy ka | 1 | 0 | 0 | 0 | 0 | 0 | 0,0% |
| Operator wie owy przeno nika ta mowego | 834314 | 0 | 0 | 0 | 0 | 1 | 1 | max deficyt | 0 | 0 | 0 | 0 | 0 | 0 | X |
| Operator wirówek | 813138 | 1 | 0 | 0 | 0 | 0 | 0 | max nadwy ka | 1 | 0 | 0 | 0 | 0 | 0 | 0,0% |
| Operator wprowadzania danych | 413201 | 9 | 5 | 1 | 0 | 31 | 29 | 3,4444 | 3 | 2 | 0 | 0 | 0 | 0 | 0,0% |
| Operator wtryskarki | 814208 | 13 | 4 | 0 | 0 | 59 | 0 | 4,5385 | 4 | 1 | 0 | 0 | 0 | 0 | 0,0% |
| Operator wyrotnic wagonowych | 834315 | 0 | 0 | 0 | 0 | 0 | 0 | X | 1 | 0 | 0 | 0 | 1 | 0 | 100,0% |
| Operator zautomatyzowanej i zrobotyzowanej linii produkcyjnej w przemy le elektromaszynowym | 313904 | 15 | 3 | 2 | 0 | 9 | 5 | 0,6000 | 5 | 2 | 0 | 0 | 1 | 0 | 20,0% |
| Operator zgrzewarek | 721203 | 10 | 8 | 0 | 0 | 6 | 2 | 0,6000 | 7 | 7 | 0 | 0 | 0 | 0 | 0,0% |
| Operator urawia jezdniowego | 834316 | 6 | 1 | 0 | 0 | 12 | 0 | 2,0000 | 4 | 0 | 0 | 0 | 1 | 0 | 25,0% |
| Operator urawia wie owego | 834317 | 3 | 0 | 0 | 0 | 5 | 3 | 1,6667 | 1 | 0 | 0 | 0 | 0 | 0 | 0,0% |
| Operatorzy urządzeń do mycia, napełniania i zamykania butelek | 818302 | 2 | 2 | 0 | 0 | 0 | 0 | max nadwy ka | 0 | 0 | 0 | 0 | 0 | 0 | X |
| Operatorzy urządzeń do utylizacji surowców zwier cych | 818902 | 11 | 4 | 0 | 0 | 0 | 0 | max nadwy ka | 11 | 3 | 0 | 0 | 5 | 1 | 45,5% |
| Opiekun dzieci na przej ciach dla pieszych | 531102 | 6 | 6 | 0 | 0 | 0 | 0 | max nadwy ka | 2 | 2 | 0 | 0 | 0 | 0 | 0,0% |
| Opiekun klienta | 243302 | 13 | 11 | 0 | 0 | 14 | 7 | 1,0769 | 9 | 8 | 0 | 0 | 1 | 1 | 11,1% |
| Opiekun marki (brand manager) | 243104 | 2 | 0 | 0 | 0 | 0 | 0 | max nadwy ka | 1 | 0 | 0 | 0 | 0 | 0 | 0,0% |
| Opiekun medyczny | 532102 | 12 | 11 | 3 | 3 | 2 | 1 | 0,1667 | 7 | 7 | 1 | 1 | 1 | 1 | 14,3% |
| Opiekun osoby starszej | 341202 | 68 | 65 | 2 | 2 | 244 | 40 | 3,5882 | 22 | 22 | 2 | 2 | 3 | 3 | 13,6% |
| Opiekun w domu pomocy społecznej | 341203 | 55 | 53 | 1 | 1 | 50 | 46 | 0,9091 | 37 | 36 | 0 | 0 | 10 | 10 | 27,0% |
| Opiekun zwier t domowych | 516403 | 1 | 1 | 0 | 0 | 3 | 3 | 3,0000 | 1 | 0 | 0 | 0 | 1 | 0 | 100,0% |
| Opiekunka domowa | 532201 | 84 | 84 | 0 | 0 | 48 | 14 | 0,5714 | 47 | 47 | 0 | 0 | 15 | 15 | 31,9% |
| Opiekunka dzieci w drodze do szkoły | 531103 | 5 | 5 | 0 | 0 | 42 | 42 | 8,4000 | 6 | 6 | 0 | 0 | 3 | 3 | 50,0% |
| Opiekunka dzieci ca | 325905 | 69 | 68 | 2 | 2 | 127 | 120 | 1,8406 | 47 | 46 | 0 | 0 | 13 | 13 | 27,7% |
| Opiekunka dzieci ca domowa | 531104 | 6 | 6 | 0 | 0 | 1 | 1 | 0,1667 | 5 | 5 | 0 | 0 | 0 | 0 | 0,0% |
| Opiekunka rodowiskowa | 341204 | 20 | 20 | 2 | 2 | 6 | 6 | 0,3000 | 16 | 15 | 1 | 1 | 5 | 4 | 31,3% |

| Nazwa zawodu/specjalno ci | Kod zawodu/specjalno ci | Napijw bezrobotnych ogójem w 2013 r. | | Napijw bezrobotnych absolwentów ogójem w 2013 r. | | Oferty pracy lub aktywizacji zgójzone w 2013 r. | | Wska niki intensywno ci nadwy ki (deficytu) zawodu (Kol. 7/Kol.3) | Bezrobotni ogójem - stan na koniec 2013 r. | | Bezrobotni absolwenci ogójem - stan na koniec 2013 r. | | Bezrobotni poprzednio pracuj cy pozostaj cy bez pracy powy ej 12 m-cy stan na koniec 2013 r. | | | | |
|---|-------------------------|--------------------------------------|---------|--|---------|---|---------------|---|--|---------|---|---------|--|---------|--------|---------|--|
| | | Ogójem | Kobiety | Ogójem | Kobiety | Ogójem | Subsydio wane | | Ogójem | Kobiety | Ogójem | Kobiety | Ogójem | Kobiety | Ogójem | Kobiety | udziejw liczbie bezrobotnych ogójem [%] (Kol. 14/Kol.10*100) |
| | | w liczbach bezwzgl dnych | | | | | | | | | | | | | | | |
| 1 | 2 | 3 | 4 | 5 | 6 | 7 | 8 | 9 | 10 | 11 | 12 | 13 | 14 | 15 | 16 | | |
| Optyk okularowy | 325301 | 1 | 1 | 0 | 0 | 2 | 2 | 2,0000 | 0 | 0 | 0 | 0 | 0 | 0 | X | | |
| Organista | 343603 | 1 | 0 | 0 | 0 | 0 | 0 | max nadwy ka | 0 | 0 | 0 | 0 | 0 | 0 | X | | |
| Organizator imprez rozrywkowych (organizator eventów) | 333201 | 4 | 0 | 1 | 0 | 5 | 4 | 1,2500 | 4 | 1 | 1 | 0 | 1 | 1 | 25,0% | | |
| Organizator imprez sportowych | 333203 | 2 | 1 | 1 | 1 | 5 | 5 | 2,5000 | 3 | 2 | 0 | 0 | 1 | 1 | 33,3% | | |
| Organizator imprez lubnych | 333202 | 0 | 0 | 0 | 0 | 1 | 0 | max deficyt | 0 | 0 | 0 | 0 | 0 | 0 | X | | |
| Organizator obsjugi sprzeda y internetowej | 524402 | 3 | 1 | 0 | 0 | 15 | 6 | 5,0000 | 1 | 0 | 0 | 0 | 0 | 0 | 0,0% | | |
| Organizator transportu drogowego | 242105 | 1 | 0 | 0 | 0 | 3 | 1 | 3,0000 | 1 | 0 | 0 | 0 | 0 | 0 | 0,0% | | |
| Organizator usjg cateringowych | 343401 | 0 | 0 | 0 | 0 | 1 | 1 | max deficyt | 0 | 0 | 0 | 0 | 0 | 0 | X | | |
| Organizator usjg konferencyjnych | 333204 | 0 | 0 | 0 | 0 | 2 | 2 | max deficyt | 0 | 0 | 0 | 0 | 0 | 0 | X | | |
| Organizator usjg pogrzebowych | 516302 | 1 | 0 | 0 | 0 | 6 | 0 | 6,0000 | 1 | 0 | 0 | 0 | 0 | 0 | 0,0% | | |
| Organizator widowni | 333205 | 1 | 0 | 0 | 0 | 2 | 2 | 2,0000 | 1 | 0 | 0 | 0 | 0 | 0 | 0,0% | | |
| O wietlacz filmowy | 343909 | 1 | 0 | 0 | 0 | 0 | 0 | max nadwy ka | 0 | 0 | 0 | 0 | 0 | 0 | X | | |
| Pakowacz | 932101 | 387 | 231 | 15 | 10 | 233 | 37 | 0,6021 | 237 | 166 | 7 | 5 | 60 | 52 | 25,3% | | |
| Palacz kotjów c.o. gazowych | 818204 | 43 | 1 | 0 | 0 | 7 | 2 | 0,1628 | 36 | 3 | 0 | 0 | 15 | 1 | 41,7% | | |
| Palacz kotjów c.o. wodnych rusztowych | 818205 | 43 | 1 | 1 | 0 | 20 | 2 | 0,4651 | 22 | 0 | 0 | 0 | 6 | 0 | 27,3% | | |
| Palacz kotjów parowych | 818206 | 105 | 5 | 0 | 0 | 7 | 1 | 0,0667 | 71 | 2 | 1 | 0 | 23 | 1 | 32,4% | | |
| Palacz pieców zwykjych | 911202 | 135 | 9 | 0 | 0 | 19 | 4 | 0,1407 | 103 | 8 | 0 | 0 | 31 | 3 | 30,1% | | |

| | | | | | | | | | | | | | | | |
|--|--------|-----|-----|----|----|-----|----|-------------|-----|-----|----|----|-----|----|--------|
| Parkieciarz | 712203 | 2 | 0 | 0 | 0 | 1 | 1 | 0,5000 | 2 | 0 | 0 | 0 | 1 | 0 | 50,0% |
| Parkingowy | 962903 | 6 | 0 | 0 | 0 | 5 | 1 | 0,8333 | 2 | 0 | 0 | 0 | 1 | 0 | 50,0% |
| Pedagog | 235107 | 313 | 288 | 76 | 72 | 7 | 5 | 0,0224 | 155 | 143 | 22 | 20 | 25 | 22 | 16,1% |
| Pedagog animacji kulturalnej | 235911 | 4 | 4 | 2 | 2 | 1 | 1 | 0,2500 | 1 | 1 | 0 | 0 | 0 | 0 | 0,0% |
| Pedagog medialny | 235108 | 3 | 3 | 0 | 0 | 0 | 0 | max nadwyka | 2 | 2 | 1 | 1 | 0 | 0 | 0,0% |
| Pedagog szkolny | 235912 | 62 | 54 | 12 | 12 | 3 | 2 | 0,0484 | 26 | 23 | 0 | 0 | 10 | 9 | 38,5% |
| Pedikiurzystka | 514204 | 4 | 4 | 2 | 2 | 2 | 2 | 0,5000 | 1 | 1 | 0 | 0 | 0 | 0 | 0,0% |
| Piaskarz | 713208 | 2 | 1 | 0 | 0 | 1 | 1 | 0,5000 | 2 | 1 | 0 | 0 | 1 | 0 | 50,0% |
| Piecowy nagrzewania wsadu w walcowni | 812115 | 0 | 0 | 0 | 0 | 0 | 0 | X | 1 | 0 | 0 | 0 | 1 | 0 | 100,0% |
| Piecowy pieca żukowego | 812116 | 4 | 0 | 0 | 0 | 0 | 0 | max nadwyka | 1 | 0 | 0 | 0 | 0 | 0 | 0,0% |
| Piekarz | 751204 | 891 | 168 | 29 | 5 | 57 | 14 | 0,0640 | 510 | 128 | 10 | 2 | 123 | 33 | 24,1% |
| Pielgniarka | 222101 | 110 | 108 | 7 | 7 | 24 | 5 | 0,2182 | 72 | 69 | 3 | 3 | 28 | 26 | 38,9% |
| Pielgniarka specjalista organizacji i zarządzania | 222201 | 2 | 2 | 1 | 1 | 0 | 0 | max nadwyka | 1 | 1 | 0 | 0 | 0 | 0 | 0,0% |
| Pielgniarka specjalista pielgniarstwa geriatrycznego | 222206 | 1 | 1 | 0 | 0 | 0 | 0 | max nadwyka | 1 | 1 | 0 | 0 | 0 | 0 | 0,0% |
| Pielgniarka specjalista pielgniarstwa opieki paliatywnej | 222214 | 1 | 1 | 0 | 0 | 0 | 0 | max nadwyka | 1 | 1 | 0 | 0 | 0 | 0 | 0,0% |
| Pielgniarka specjalista pielgniarstwa psychiatrycznego | 222216 | 1 | 1 | 0 | 0 | 0 | 0 | max nadwyka | 1 | 1 | 0 | 0 | 0 | 0 | 0,0% |
| Pielgniarka specjalista pielgniarstwa rodowiska nauczania i wychowania | 222219 | 0 | 0 | 0 | 0 | 1 | 0 | max deficyt | 0 | 0 | 0 | 0 | 0 | 0 | X |
| Pilarz | 752305 | 158 | 4 | 1 | 0 | 136 | 20 | 0,8608 | 104 | 2 | 0 | 0 | 29 | 0 | 27,9% |
| Pilarz kamienia | 811408 | 10 | 0 | 0 | 0 | 3 | 2 | 0,3000 | 6 | 0 | 0 | 0 | 2 | 0 | 33,3% |
| Pilot wycieczek | 511301 | 3 | 3 | 0 | 0 | 0 | 0 | max nadwyka | 3 | 2 | 0 | 0 | 1 | 0 | 33,3% |
| Pisarz | 264102 | 3 | 3 | 0 | 0 | 0 | 0 | max nadwyka | 2 | 2 | 0 | 0 | 1 | 1 | 50,0% |
| Planista produkcyjny | 432201 | 13 | 8 | 0 | 0 | 4 | 0 | 0,3077 | 10 | 8 | 0 | 0 | 2 | 2 | 20,0% |
| Plastyk | 343204 | 71 | 52 | 6 | 5 | 2 | 1 | 0,0282 | 49 | 35 | 0 | 0 | 20 | 14 | 40,8% |
| Plecionkarz | 731804 | 14 | 12 | 0 | 0 | 0 | 0 | max nadwyka | 12 | 11 | 0 | 0 | 8 | 7 | 66,7% |

| Nazwa zawodu/specjalności | Kod zawodu/specjalności | Napijw bezrobotnych ogółem w 2013 r. | | Napijw bezrobotnych absolwentów ogółem w 2013 r. | | Oferty pracy lub aktywizacji zgłoszone w 2013 r. | | Wskaźnik intensywności nadwyżki (deficytu) zawodu (kol. 7/kol.3) | Bezrobotni ogółem - stan na koniec 2013 r. | | Bezrobotni absolwenci ogółem - stan na koniec 2013 r. | | Bezrobotni poprzednio pracujący czy pozostający bez pracy powyżej 12 m-cy stan na koniec 2013 r. | | |
|--|-------------------------|--------------------------------------|---------|--|---------|--|--------------|--|--|---------|---|---------|--|---------|---|
| | | Ogółem | Kobiety | Ogółem | Kobiety | Ogółem | Subsydiowane | | Ogółem | Kobiety | Ogółem | Kobiety | Ogółem | Kobiety | udziaływ liczbie bezrobotnych ogółem [%] (kol. 14/kol.10*100) |
| | | w liczbach bezwzględnych | | | | | | | | | | | | | |
| 1 | 2 | 3 | 4 | 5 | 6 | 7 | 8 | 9 | 10 | 11 | 12 | 13 | 14 | 15 | 16 |
| Płetwonurek ratownik | 754105 | 2 | 0 | 0 | 0 | 0 | 0 | max nadwyżka | 0 | 0 | 0 | 0 | 0 | 0 | X |
| Poborca skarbowy | 421402 | 0 | 0 | 0 | 0 | 0 | 0 | X | 1 | 0 | 0 | 0 | 1 | 0 | 100,0% |
| Podoficer sił zbrojnych | 021101 | 3 | 1 | 0 | 0 | 0 | 0 | max nadwyżka | 0 | 0 | 0 | 0 | 0 | 0 | X |
| Pokojowa | 911203 | 79 | 79 | 4 | 4 | 77 | 51 | 0,9747 | 48 | 48 | 0 | 0 | 13 | 13 | 27,1% |
| Polerowacz sprzętu ciężkiego | 731504 | 1 | 0 | 0 | 0 | 0 | 0 | max nadwyżka | 2 | 0 | 0 | 0 | 1 | 0 | 50,0% |
| Polerowacz wyrobów z drewna | 752306 | 1 | 0 | 0 | 0 | 0 | 0 | max nadwyżka | 1 | 1 | 0 | 0 | 1 | 1 | 100,0% |
| Policjant służby kryminalnej | 335502 | 4 | 0 | 0 | 0 | 0 | 0 | max nadwyżka | 3 | 0 | 0 | 0 | 0 | 0 | 0,0% |
| Policjant służby prewencji | 541304 | 8 | 0 | 0 | 0 | 0 | 0 | max nadwyżka | 5 | 0 | 0 | 0 | 2 | 0 | 40,0% |
| Policjant służby wspomagającej | 541305 | 4 | 1 | 0 | 0 | 0 | 0 | max nadwyżka | 2 | 0 | 0 | 0 | 0 | 0 | 0,0% |
| Politolog | 263304 | 141 | 73 | 46 | 26 | 0 | 0 | max nadwyżka | 72 | 33 | 18 | 7 | 5 | 3 | 6,9% |
| Polownik | 223101 | 25 | 25 | 0 | 0 | 1 | 0 | 0,0400 | 21 | 21 | 0 | 0 | 6 | 6 | 28,6% |
| Polownik specjalista organizacji i zarządzania | 223201 | 0 | 0 | 0 | 0 | 0 | 0 | X | 0 | 0 | 0 | 0 | 0 | 0 | X |
| Polownik specjalista pielęgnowania zwierząt | 223205 | 0 | 0 | 0 | 0 | 2 | 0 | max deficyt | 0 | 0 | 0 | 0 | 0 | 0 | X |
| Pomoc apteczna | 532901 | 14 | 13 | 0 | 0 | 9 | 7 | 0,6429 | 6 | 5 | 0 | 0 | 2 | 2 | 33,3% |
| Pomoc dentystyczna | 532902 | 11 | 11 | 1 | 1 | 4 | 1 | 0,3636 | 7 | 7 | 0 | 0 | 4 | 4 | 57,1% |
| Pomoc domowa | 911101 | 8 | 8 | 0 | 0 | 2 | 1 | 0,2500 | 4 | 4 | 0 | 0 | 1 | 1 | 25,0% |
| Pomoc krawiecka | 932905 | 8 | 7 | 3 | 3 | 14 | 3 | 1,7500 | 9 | 9 | 2 | 2 | 3 | 3 | 33,3% |

| | | | | | | | | | | | | | | | |
|---|--------|-----|-----|----|----|-----|-----|--------------|-----|-----|---|---|----|----|--------|
| Pomoc kuchenna | 941201 | 361 | 332 | 14 | 14 | 338 | 232 | 0,9363 | 268 | 257 | 6 | 6 | 88 | 86 | 32,8% |
| Pomoc laboratoryjna | 911204 | 8 | 7 | 0 | 0 | 1 | 1 | 0,1250 | 7 | 6 | 0 | 0 | 1 | 1 | 14,3% |
| Pomocniczy robotnik le ny | 921501 | 33 | 15 | 0 | 0 | 11 | 10 | 0,3333 | 26 | 14 | 0 | 0 | 9 | 4 | 34,6% |
| Pomocniczy robotnik polowy | 921101 | 21 | 12 | 2 | 2 | 494 | 1 | 23,5238 | 17 | 11 | 1 | 1 | 4 | 2 | 23,5% |
| Pomocniczy robotnik przy hodowli zwierz t | 921201 | 32 | 8 | 0 | 0 | 30 | 4 | 0,9375 | 21 | 10 | 0 | 0 | 6 | 4 | 28,6% |
| Pomocniczy robotnik przy konserwacji terenów zieleni | 921401 | 47 | 30 | 3 | 3 | 34 | 32 | 0,7234 | 17 | 12 | 1 | 1 | 3 | 2 | 17,6% |
| Pomocniczy robotnik przy uprawie ro lin i hodowli zwierz t | 921301 | 11 | 8 | 1 | 1 | 38 | 2 | 3,4545 | 6 | 5 | 0 | 0 | 1 | 1 | 16,7% |
| Pomocniczy robotnik szklarniowy | 921402 | 21 | 13 | 0 | 0 | 1 | 0 | 0,0476 | 7 | 4 | 0 | 0 | 0 | 0 | 0,0% |
| Pomocniczy robotnik w gospodarstwie rybackim | 921601 | 0 | 0 | 0 | 0 | 0 | 0 | X | 1 | 0 | 0 | 0 | 1 | 0 | 100,0% |
| Pomocniczy robotnik w gospodarstwie sadowniczym | 921403 | 9 | 4 | 0 | 0 | 1 | 0 | 0,1111 | 7 | 4 | 0 | 0 | 1 | 1 | 14,3% |
| Pomocnik biblioteczny | 441101 | 2 | 2 | 1 | 1 | 12 | 11 | 6,0000 | 1 | 1 | 0 | 0 | 1 | 1 | 100,0% |
| Pomocnik ciastkarza | 932906 | 7 | 5 | 0 | 0 | 2 | 1 | 0,2857 | 3 | 3 | 0 | 0 | 2 | 2 | 66,7% |
| Pomocnik lakiernika | 932907 | 9 | 0 | 0 | 0 | 1 | 0 | 0,1111 | 4 | 0 | 0 | 0 | 0 | 0 | 0,0% |
| Pomocnik maszynisty pojazdu trakcyjnego | 831107 | 0 | 0 | 0 | 0 | 0 | 0 | X | 0 | 0 | 0 | 0 | 0 | 0 | X |
| Pomocnik mechanika | 932908 | 9 | 0 | 0 | 0 | 7 | 4 | 0,7778 | 4 | 0 | 0 | 0 | 0 | 0 | 0,0% |
| Pomocnik mleczarski | 932909 | 8 | 5 | 0 | 0 | 0 | 0 | max nadwy ka | 8 | 5 | 0 | 0 | 2 | 1 | 25,0% |
| Pomocnik piekarza | 932910 | 33 | 11 | 4 | 1 | 25 | 15 | 0,7576 | 22 | 9 | 1 | 0 | 7 | 2 | 31,8% |
| Portier | 541306 | 66 | 24 | 1 | 1 | 19 | 3 | 0,2879 | 57 | 26 | 1 | 1 | 21 | 10 | 36,8% |
| Posadzkarz | 712204 | 44 | 2 | 2 | 0 | 22 | 6 | 0,5000 | 26 | 1 | 0 | 0 | 7 | 0 | 26,9% |
| Po rednik finansowy | 331103 | 1 | 0 | 0 | 0 | 6 | 1 | 6,0000 | 0 | 0 | 0 | 0 | 0 | 0 | X |
| Po rednik pracy | 333301 | 9 | 8 | 0 | 0 | 2 | 2 | 0,2222 | 3 | 1 | 0 | 0 | 1 | 0 | 33,3% |
| Po rednik w obrocie nieruchomo ciami | 244101 | 9 | 8 | 3 | 2 | 24 | 8 | 2,6667 | 7 | 6 | 1 | 0 | 1 | 1 | 14,3% |
| Pozostali administratorzy systemów komputerowych | 252290 | 10 | 2 | 0 | 0 | 0 | 0 | max nadwy ka | 3 | 0 | 0 | 0 | 1 | 0 | 33,3% |
| Pozostali analitycy finansowi | 241390 | 4 | 3 | 1 | 1 | 0 | 0 | max nadwy ka | 3 | 2 | 1 | 1 | 0 | 0 | 0,0% |
| Pozostali analitycy systemowi i specjali ci ds. rozwoju aplikacji | 251990 | 1 | 1 | 0 | 0 | 0 | 0 | max nadwy ka | 1 | 1 | 0 | 0 | 0 | 0 | 0,0% |

| Nazwa zawodu/specjalno ci | Kod zawodu/specjalno ci | Napijw bezrobotnych ogjtem w 2013 r. | | Napijw bezrobotnych absolwentów ogjtem w 2013 r. | | Oferty pracy lub aktywizacji zgjtszone w 2013 r. | | Wska niki intensywno ci nadwy ki (deficytu) zawodu (Kol. 7/Kol.3) | Bezrobotni ogjtem - stan na koniec 2013 r. | | Bezrobotni absolwenci ogjtem - stan na koniec 2013 r. | | Bezrobotni poprzednio pracuj cy pozostaj cy bez pracy powy ej 12 m-cy stan na koniec 2013 r. | | | | |
|---|-------------------------|--------------------------------------|---------|--|---------|--|---------------|---|--|---------|---|---------|--|---------|--------|---------|---|
| | | Ogjtem | Kobiety | Ogjtem | Kobiety | Ogjtem | Subsydio wane | | Ogjtem | Kobiety | Ogjtem | Kobiety | Ogjtem | Kobiety | Ogjtem | Kobiety | udziejw liczbie bezrobotnych ogjtem [%] (Kol. 14/Kol10-100) |
| | | w liczbach bezwzgl dnych | | | | | | | | | | | | | | | |
| 1 | 2 | 3 | 4 | 5 | 6 | 7 | 8 | 9 | 10 | 11 | 12 | 13 | 14 | 15 | 16 | | |
| Pozostali arty ci plastycy | 265190 | 2 | 2 | 0 | 0 | 0 | 0 | max nadwy ka | 0 | 0 | 0 | 0 | 0 | 0 | X | | |
| Pozostali bibliotekoznawcy i specjali ci zarz dzania informacj | 262290 | 1 | 1 | 1 | 1 | 2 | 2 | 2,0000 | 1 | 1 | 1 | 1 | 0 | 0 | 0,0% | | |
| Pozostali biolodzy i pokrewni | 213190 | 2 | 2 | 1 | 1 | 0 | 0 | max nadwy ka | 2 | 1 | 0 | 0 | 0 | 0 | 0,0% | | |
| Pozostali bukmacherzy, krupierzy i pokrewni | 421290 | 1 | 1 | 0 | 0 | 0 | 0 | max nadwy ka | 2 | 2 | 0 | 0 | 1 | 1 | 50,0% | | |
| Pozostali ceramicy i pokrewni | 731490 | 0 | 0 | 0 | 0 | 0 | 0 | X | 0 | 0 | 0 | 0 | 0 | 0 | X | | |
| Pozostali dealerzy i maklerzy aktywów finansowych | 331190 | 1 | 1 | 0 | 0 | 0 | 0 | max nadwy ka | 1 | 1 | 0 | 0 | 0 | 0 | 0,0% | | |
| Pozostali drukarze | 732290 | 17 | 7 | 0 | 0 | 3 | 1 | 0,1765 | 12 | 5 | 0 | 0 | 2 | 1 | 16,7% | | |
| Pozostali dyrektorzy generalni i wykonawczy | 112090 | 3 | 1 | 0 | 0 | 1 | 0 | 0,3333 | 1 | 1 | 0 | 0 | 0 | 0 | 0,0% | | |
| Pozostali dy urni ruchu, manewrowi i pokrewni | 831290 | 2 | 1 | 0 | 0 | 0 | 0 | max nadwy ka | 4 | 3 | 0 | 0 | 2 | 2 | 50,0% | | |
| Pozostali elektromechanicy i elektrycy i pokrewni | 741290 | 136 | 14 | 0 | 0 | 8 | 3 | 0,0588 | 90 | 8 | 0 | 0 | 25 | 3 | 27,8% | | |
| Pozostali elektrycy budowlani i pokrewni | 741190 | 7 | 0 | 0 | 0 | 2 | 1 | 0,2857 | 3 | 0 | 0 | 0 | 0 | 0 | 0,0% | | |
| Pozostali farmaceuci | 228190 | 4 | 4 | 1 | 1 | 1 | 1 | 0,2500 | 0 | 0 | 0 | 0 | 0 | 0 | X | | |
| Pozostali filolodzy i tjumacze | 264390 | 4 | 2 | 3 | 2 | 1 | 0 | 0,2500 | 2 | 2 | 2 | 2 | 0 | 0 | 0,0% | | |
| Pozostali formierze odlewniczy i pokrewni | 721190 | 10 | 0 | 0 | 0 | 8 | 1 | 0,8000 | 9 | 0 | 0 | 0 | 2 | 0 | 22,2% | | |
| Pozostali formowacze wyrobów szklanych, krajacze i szlifierze szkła | 731590 | 7 | 1 | 0 | 0 | 0 | 0 | max nadwy ka | 4 | 0 | 0 | 0 | 1 | 0 | 25,0% | | |
| Pozostali funkcjonariusze sju by wi ziemnej | 335690 | 0 | 0 | 0 | 0 | 3 | 0 | max deficyt | 1 | 0 | 0 | 0 | 1 | 0 | 100,0% | | |

| | | | | | | | | | | | | | | | |
|--|--------|----|----|----|----|----|----|--------------|----|----|---|---|----|----|-------|
| Pozostali gospodarze budynków | 515390 | 2 | 1 | 0 | 0 | 25 | 19 | 12,5000 | 3 | 2 | 0 | 0 | 2 | 1 | 66,7% |
| Pozostali górnicy podziemnej i odkrywkowej eksploatacji żył i pokrewni | 811190 | 4 | 0 | 0 | 0 | 0 | 0 | max nadwy ka | 2 | 0 | 0 | 0 | 0 | 0 | 0,0% |
| Pozostali hodowcy wyspecjalizowanej produkcji zwierzej | 612190 | 13 | 6 | 0 | 0 | 2 | 0 | 0,1538 | 12 | 6 | 0 | 0 | 3 | 2 | 25,0% |
| Pozostali hodowcy zwierząt gdzie indziej niesklasyfikowani | 612990 | 75 | 39 | 0 | 0 | 1 | 1 | 0,0133 | 63 | 32 | 0 | 0 | 21 | 10 | 33,3% |
| Pozostali instruktorzy fitness i rekreacji ruchowej | 342390 | 6 | 4 | 4 | 3 | 0 | 0 | max nadwy ka | 2 | 2 | 1 | 1 | 0 | 0 | 0,0% |
| Pozostali inierowie budownictwa | 214290 | 16 | 8 | 7 | 4 | 0 | 0 | max nadwy ka | 6 | 3 | 1 | 0 | 0 | 0 | 0,0% |
| Pozostali inierowie chemicy i pokrewni | 214590 | 1 | 1 | 1 | 1 | 1 | 1 | 1,0000 | 0 | 0 | 0 | 0 | 0 | 0 | X |
| Pozostali inierowie ds. przemysłu i produkcji | 214190 | 16 | 10 | 9 | 5 | 3 | 2 | 0,1875 | 3 | 1 | 0 | 0 | 1 | 0 | 33,3% |
| Pozostali inierowie elektrycy | 215190 | 2 | 0 | 0 | 0 | 0 | 0 | max nadwy ka | 1 | 0 | 0 | 0 | 0 | 0 | 0,0% |
| Pozostali inierowie górnictwa, metalurgii i pokrewni | 214690 | 1 | 0 | 0 | 0 | 0 | 0 | max nadwy ka | 1 | 0 | 0 | 0 | 0 | 0 | 0,0% |
| Pozostali inierowie i pokrewni gdzie indziej niesklasyfikowani | 214990 | 22 | 5 | 5 | 2 | 6 | 0 | 0,2727 | 8 | 2 | 1 | 0 | 2 | 2 | 25,0% |
| Pozostali inierowie inierii rodowiska | 214390 | 51 | 32 | 24 | 14 | 0 | 0 | max nadwy ka | 23 | 12 | 5 | 3 | 6 | 3 | 26,1% |
| Pozostali inierowie mechanicy | 214490 | 24 | 2 | 2 | 0 | 17 | 1 | 0,7083 | 11 | 1 | 1 | 0 | 3 | 0 | 27,3% |
| Pozostali jubilerzy, złotnicy i pokrewni | 731390 | 0 | 0 | 0 | 0 | 0 | 0 | X | 0 | 0 | 0 | 0 | 0 | 0 | X |
| Pozostali kartografowie i geodeci | 216590 | 16 | 5 | 2 | 1 | 2 | 2 | 0,1250 | 5 | 1 | 0 | 0 | 0 | 0 | 0,0% |
| Pozostali kasjerzy bankowi i pokrewni | 421190 | 7 | 6 | 0 | 0 | 7 | 1 | 1,0000 | 1 | 1 | 0 | 0 | 0 | 0 | 0,0% |
| Pozostali kasjerzy i sprzedawcy biletów | 523090 | 5 | 5 | 0 | 0 | 4 | 4 | 0,8000 | 6 | 6 | 0 | 0 | 3 | 3 | 50,0% |
| Pozostali kierownicy ds. innych typów usług gdzie indziej niesklasyfikowani | 143990 | 57 | 23 | 2 | 1 | 17 | 1 | 0,2982 | 36 | 15 | 1 | 1 | 10 | 4 | 27,8% |
| Pozostali kierownicy ds. obsługi biznesu i zarządzania gdzie indziej niesklasyfikowani | 121990 | 3 | 0 | 0 | 0 | 1 | 0 | 0,3333 | 0 | 0 | 0 | 0 | 0 | 0 | X |
| Pozostali kierownicy ds. sportu, rekreacji i kultury | 143190 | 11 | 7 | 6 | 4 | 0 | 0 | max nadwy ka | 3 | 2 | 2 | 1 | 0 | 0 | 0,0% |

| Nazwa zawodu/specjalno ci | Kod zawodu/specjalno ci | Napływ bezrobotnych ogółem w 2013 r. | | Napływ bezrobotnych absolwentów ogółem w 2013 r. | | Oferty pracy lub aktywizacji zgłoszone w 2013 r. | | Wskaźnik intensywności nadwyżki (deficytu) zawodu (Kol. 7/Kol.3) | Bezrobotni ogółem - stan na koniec 2013 r. | | Bezrobotni absolwenci ogółem - stan na koniec 2013 r. | | Bezrobotni poprzednio pracujący czy pozostający bez pracy powyżej 12 m-cy stan na koniec 2013 r. | | | | |
|--|-------------------------|--------------------------------------|---------|--|---------|--|--------------|--|--|---------|---|---------|--|---------|--------|---------|---|
| | | Ogółem | Kobiety | Ogółem | Kobiety | Ogółem | Subsydiowane | | Ogółem | Kobiety | Ogółem | Kobiety | Ogółem | Kobiety | Ogółem | Kobiety | Wskaźnik udziału bezrobotnych ogółem [%] (Kol. 14/Kol.10*100) |
| | | w liczbach bezwzględnych | | | | | | | | | | | | | | | |
| 1 | 2 | 3 | 4 | 5 | 6 | 7 | 8 | 9 | 10 | 11 | 12 | 13 | 14 | 15 | 16 | | |
| Pozostali kierownicy ds. technologii informatycznych i telekomunikacyjnych | 133090 | 0 | 0 | 0 | 0 | 1 | 0 | max deficyt | 0 | 0 | 0 | 0 | 0 | 0 | X | | |
| Pozostali kierownicy instytucji finansowych i ubezpieczeniowych | 134690 | 1 | 1 | 0 | 0 | 0 | 0 | max nadwyżka | 0 | 0 | 0 | 0 | 0 | 0 | X | | |
| Pozostali kierownicy w instytucjach opieki nad dziećmi | 134190 | 0 | 0 | 0 | 0 | 0 | 0 | X | 1 | 1 | 0 | 0 | 1 | 1 | 100,0% | | |
| Pozostali kierownicy w instytucjach usług wyspecjalizowanych gdzie indziej niesklasyfikowani | 134990 | 27 | 12 | 0 | 0 | 6 | 0 | 0,2222 | 24 | 10 | 0 | 0 | 10 | 3 | 41,7% | | |
| Pozostali klasyfikatory cyfrowo ci i pokrewni | 751590 | 2 | 0 | 0 | 0 | 0 | 0 | max nadwyżka | 3 | 2 | 0 | 0 | 2 | 2 | 66,7% | | |
| Pozostali kodowacze, korektorzy i pokrewni | 441390 | 1 | 0 | 0 | 0 | 0 | 0 | max nadwyżka | 1 | 0 | 0 | 0 | 0 | 0 | 0,0% | | |
| Pozostali konduktorzy i pokrewni | 511290 | 2 | 1 | 0 | 0 | 1 | 0 | 0,5000 | 2 | 0 | 0 | 0 | 1 | 0 | 50,0% | | |
| Pozostali kontrolerzy (sterowniczy) procesów przemysłowych gdzie indziej niesklasyfikowani | 313990 | 9 | 7 | 0 | 0 | 3 | 0 | 0,3333 | 6 | 4 | 0 | 0 | 1 | 0 | 16,7% | | |
| Pozostali kontrolerzy (sterowniczy) procesów w przemyśle chemicznym | 313390 | 0 | 0 | 0 | 0 | 0 | 0 | X | 1 | 1 | 0 | 0 | 1 | 1 | 100,0% | | |
| Pozostali kowale i operatorzy pras kowalniczych | 722190 | 1 | 0 | 0 | 0 | 0 | 0 | max nadwyżka | 1 | 0 | 0 | 0 | 1 | 0 | 100,0% | | |
| Pozostali krawcy, kuźnierze, kapelusznicy i pokrewni | 753190 | 5 | 5 | 1 | 1 | 0 | 0 | max nadwyżka | 7 | 7 | 1 | 1 | 4 | 4 | 57,1% | | |
| Pozostali kremlarze | 311890 | 11 | 9 | 0 | 0 | 11 | 1 | 1,0000 | 4 | 3 | 0 | 0 | 1 | 1 | 25,0% | | |
| Pozostali kucharze | 512090 | 82 | 62 | 10 | 8 | 21 | 7 | 0,2561 | 35 | 27 | 2 | 1 | 5 | 5 | 14,3% | | |

| | | | | | | | | | | | | | | | |
|---|--------|-----|-----|----|---|-----|----|--------------|-----|----|---|---|----|----|--------|
| Pozostali lakiernicy | 713290 | 2 | 1 | 0 | 0 | 1 | 1 | 0,5000 | 4 | 0 | 0 | 0 | 3 | 0 | 75,0% |
| Pozostali lekarze denty ci specjali ci | 226290 | 0 | 0 | 0 | 0 | 0 | 0 | X | 1 | 1 | 0 | 0 | 0 | 0 | 0,0% |
| Pozostali lekarze specjali ci | 221290 | 2 | 0 | 0 | 0 | 0 | 0 | max nadwy ka | 0 | 0 | 0 | 0 | 0 | 0 | X |
| Pozostali lektorzy j zyków obcych | 235390 | 1 | 1 | 0 | 0 | 9 | 2 | 9,0000 | 0 | 0 | 0 | 0 | 0 | 0 | X |
| Pozostali listonosze i pokrewni | 441290 | 2 | 0 | 0 | 0 | 5 | 0 | 2,5000 | 2 | 1 | 0 | 0 | 1 | 1 | 50,0% |
| Pozostali literaci i inni autorzy tekstów | 264190 | 0 | 0 | 0 | 0 | 1 | 0 | max deficyt | 0 | 0 | 0 | 0 | 0 | 0 | X |
| Pozostali magazynierzy i pokrewni | 432190 | 83 | 21 | 4 | 0 | 28 | 5 | 0,3373 | 39 | 12 | 1 | 0 | 8 | 2 | 20,5% |
| Pozostali malarze i pokrewni | 713190 | 28 | 6 | 0 | 0 | 19 | 11 | 0,6786 | 18 | 5 | 0 | 0 | 5 | 2 | 27,8% |
| Pozostali masarze, robotnicy w przetwórstwie ryb i pokrewni | 751190 | 47 | 16 | 2 | 1 | 57 | 0 | 1,2128 | 29 | 11 | 1 | 1 | 6 | 1 | 20,7% |
| Pozostali maszyni ci i operatorzy maszyn i urz dze d wigowo-transportowych i pokrewni | 834390 | 6 | 1 | 0 | 0 | 4 | 1 | 0,6667 | 4 | 1 | 0 | 0 | 0 | 0 | 0,0% |
| Pozostali maszyni ci kolejowi i metra | 831190 | 3 | 2 | 0 | 0 | 0 | 0 | max nadwy ka | 2 | 1 | 0 | 0 | 0 | 0 | 0,0% |
| Pozostali maszyni ci silników, kotłów parowych i pokrewni | 818290 | 1 | 0 | 0 | 0 | 0 | 0 | max nadwy ka | 1 | 0 | 0 | 0 | 1 | 0 | 100,0% |
| Pozostali matematycy, statystycy i pokrewni | 212090 | 3 | 3 | 1 | 1 | 0 | 0 | max nadwy ka | 1 | 0 | 0 | 0 | 0 | 0 | 0,0% |
| Pozostali mechanicy maszyn i urz dze rolniczych i przemysłowych | 723390 | 149 | 13 | 1 | 0 | 6 | 0 | 0,0403 | 115 | 12 | 0 | 0 | 40 | 6 | 34,8% |
| Pozostali mechanicy pojazdów samochodowych | 723190 | 216 | 1 | 0 | 0 | 3 | 3 | 0,0139 | 152 | 1 | 0 | 0 | 46 | 0 | 30,3% |
| Pozostali mechanicy precyzyjni | 731190 | 8 | 0 | 1 | 0 | 0 | 0 | max nadwy ka | 3 | 1 | 1 | 0 | 1 | 1 | 33,3% |
| Pozostali mistrzowie produkcji w budownictwie | 312390 | 1 | 0 | 0 | 0 | 0 | 0 | max nadwy ka | 0 | 0 | 0 | 0 | 0 | 0 | X |
| Pozostali mistrzowie produkcji w przemy le przetwórczym | 312290 | 2 | 0 | 0 | 0 | 2 | 0 | 1,0000 | 0 | 0 | 0 | 0 | 0 | 0 | X |
| Pozostali monterzy elektronicy i serwisanci urz dze elektronicznych | 742190 | 44 | 14 | 4 | 2 | 14 | 3 | 0,3182 | 22 | 12 | 1 | 1 | 6 | 5 | 27,3% |
| Pozostali monterzy gdzie indziej niesklasyfikowani | 821990 | 399 | 164 | 14 | 6 | 110 | 24 | 0,2757 | 198 | 94 | 6 | 4 | 38 | 20 | 19,2% |
| Pozostali monterzy instalacji i urz dze sanitarnych | 712690 | 33 | 0 | 0 | 0 | 1 | 0 | 0,0303 | 23 | 0 | 0 | 0 | 7 | 0 | 30,4% |

| Nazwa zawodu/specjalno ci | Kod zawodu/specjalno ci | Napjw bezrobotnych ogjem w 2013 r. | | Napjw bezrobotnych absolwentów ogjem w 2013 r. | | Oferty pracy lub aktywizacji zgjszone w 2013 r. | | Wska niki intensywno ci nadwy ki (deficytu) zawodu (kol. 7/Kol.3) | Bezrobotni ogjem - stan na koniec 2013 r. | | Bezrobotni absolwenci ogjem - stan na koniec 2013 r. | | Bezrobotni poprzednio pracuj cy pozostaj cy bez pracy powy ej 12 m-cy stan na koniec 2013 r. | | udzieyw liczbie bezrobotnych ogjem [%] (kol. 14/Kol10*100) |
|--|-------------------------|------------------------------------|---------|--|---------|---|---------------|---|---|---------|--|---------|--|---------|--|
| | | Ogjem | Kobiety | Ogjem | Kobiety | Ogjem | Subsydio wane | | Ogjem | Kobiety | Ogjem | Kobiety | Ogjem | Kobiety | |
| | | w liczbach bezwzgl dnych | | | | | | | | | | | | | |
| 1 | 2 | 3 | 4 | 5 | 6 | 7 | 8 | 9 | 10 | 11 | 12 | 13 | 14 | 15 | 16 |
| Pozostali monterzy instrumentów muzycznych | 731290 | 1 | 0 | 0 | 0 | 0 | 0 | max nadwy ka | 1 | 0 | 0 | 0 | 0 | 0 | 0,0% |
| Pozostali monterzy izolacji | 712490 | 12 | 6 | 0 | 0 | 1 | 0 | 0,0833 | 8 | 6 | 0 | 0 | 2 | 2 | 25,0% |
| Pozostali monterzy konstrukcji linowych | 721590 | 0 | 0 | 0 | 0 | 0 | 0 | X | 1 | 1 | 0 | 0 | 1 | 1 | 100,0% |
| Pozostali monterzy linii elektrycznych | 741390 | 8 | 4 | 0 | 0 | 0 | 0 | max nadwy ka | 4 | 3 | 0 | 0 | 1 | 1 | 25,0% |
| Pozostali monterzy maszyn i urz dze mechanicznych | 821190 | 11 | 5 | 0 | 0 | 15 | 2 | 1,3636 | 6 | 3 | 0 | 0 | 2 | 1 | 33,3% |
| Pozostali monterzy sprz tu elektronicznego | 821390 | 6 | 5 | 0 | 0 | 8 | 3 | 1,3333 | 11 | 8 | 0 | 0 | 5 | 4 | 45,5% |
| Pozostali monterzy sprz tu elektrycznego | 821290 | 12 | 5 | 0 | 0 | 0 | 0 | max nadwy ka | 9 | 6 | 0 | 0 | 5 | 4 | 55,6% |
| Pozostali nauczyciele akademicy | 231090 | 1 | 0 | 0 | 0 | 0 | 0 | max nadwy ka | 2 | 0 | 0 | 0 | 1 | 0 | 50,0% |
| Pozostali nauczyciele gimnazjów i szkół ponadgimnazjalnych | 233090 | 4 | 2 | 0 | 0 | 1 | 0 | 0,2500 | 4 | 2 | 0 | 0 | 1 | 1 | 25,0% |
| Pozostali nauczyciele kształcenia zawodowego | 232090 | 2 | 2 | 0 | 0 | 7 | 0 | 3,5000 | 1 | 1 | 0 | 0 | 0 | 0 | 0,0% |
| Pozostali nauczyciele szkół podstawowych | 234190 | 11 | 9 | 1 | 1 | 14 | 14 | 1,2727 | 7 | 6 | 0 | 0 | 4 | 4 | 57,1% |
| Pozostali nauczyciele szkół specjalnych | 235290 | 3 | 3 | 0 | 0 | 13 | 8 | 4,3333 | 1 | 1 | 0 | 0 | 0 | 0 | 0,0% |
| Pozostali ogrodnicy | 611390 | 125 | 88 | 1 | 0 | 0 | 0 | max nadwy ka | 94 | 69 | 0 | 0 | 34 | 27 | 36,2% |
| Pozostali operatorzy aparatury medycznej | 321190 | 2 | 2 | 0 | 0 | 0 | 0 | max nadwy ka | 0 | 0 | 0 | 0 | 0 | 0 | X |
| Pozostali operatorzy maszyn do produkcji obuwia | 815690 | 16 | 14 | 0 | 0 | 23 | 0 | 1,4375 | 11 | 10 | 0 | 0 | 2 | 2 | 18,2% |
| Pozostali operatorzy maszyn do produkcji wyrobów gumowych | 814190 | 4 | 1 | 0 | 0 | 3 | 3 | 0,7500 | 2 | 0 | 0 | 0 | 1 | 0 | 50,0% |

| | | | | | | | | | | | | | | | |
|--|--------|-----|-----|---|---|----|----|--------------|-----|----|---|---|----|----|--------|
| Pozostali operatorzy maszyn do produkcji wyrobów papierniczych | 814390 | 7 | 5 | 0 | 0 | 1 | 1 | 0,1429 | 5 | 3 | 0 | 0 | 0 | 0 | 0,0% |
| Pozostali operatorzy maszyn do produkcji wyrobów spo ywczych i pokrewni | 816090 | 18 | 12 | 0 | 0 | 11 | 1 | 0,6111 | 13 | 11 | 0 | 0 | 6 | 6 | 46,2% |
| Pozostali operatorzy maszyn do produkcji wyrobów wykiennicznych, futrzarskich i skórzanych gdzie indziej niesklasyfikowani | 815990 | 6 | 5 | 0 | 0 | 0 | 0 | max nadwy ka | 5 | 3 | 0 | 0 | 2 | 1 | 40,0% |
| Pozostali operatorzy maszyn do produkcji wyrobów z tworzyw sztucznych | 814290 | 14 | 3 | 0 | 0 | 21 | 3 | 1,5000 | 4 | 2 | 0 | 0 | 0 | 0 | 0,0% |
| Pozostali operatorzy maszyn i urz dze do produkcji i przetwórstwa metali | 812190 | 9 | 1 | 0 | 0 | 22 | 1 | 2,4444 | 5 | 0 | 0 | 0 | 1 | 0 | 20,0% |
| Pozostali operatorzy maszyn i urz dze do produkcji wyrobów cementowych, kamiennych i pokrewni | 811490 | 2 | 0 | 0 | 0 | 1 | 1 | 0,5000 | 0 | 0 | 0 | 0 | 0 | 0 | X |
| Pozostali operatorzy maszyn i urz dze do produkcji wyrobów chemicznych | 813190 | 10 | 8 | 0 | 0 | 0 | 0 | max nadwy ka | 9 | 6 | 0 | 0 | 4 | 1 | 44,4% |
| Pozostali operatorzy maszyn prz dzalnicych i pokrewni | 815190 | 9 | 5 | 0 | 0 | 0 | 0 | max nadwy ka | 10 | 9 | 0 | 0 | 5 | 5 | 50,0% |
| Pozostali operatorzy maszyn tkackich i dziewiarskich | 815290 | 1 | 1 | 0 | 0 | 0 | 0 | max nadwy ka | 1 | 1 | 0 | 0 | 1 | 1 | 100,0% |
| Pozostali operatorzy sieci i systemów komputerowych | 351390 | 6 | 4 | 2 | 2 | 0 | 0 | max nadwy ka | 2 | 2 | 0 | 0 | 0 | 0 | 0,0% |
| Pozostali operatorzy sprz tu do robót ziemnych i urz dze pokrewnych | 834290 | 9 | 0 | 1 | 0 | 5 | 0 | 0,5556 | 5 | 0 | 0 | 0 | 1 | 0 | 20,0% |
| Pozostali operatorzy stacjonarnych maszyn i urz dze gdzie indziej niesklasyfikowani | 818990 | 287 | 114 | 5 | 3 | 60 | 3 | 0,2091 | 159 | 75 | 2 | 2 | 36 | 21 | 22,6% |
| Pozostali operatorzy urz dze do obróbki drewna | 817290 | 69 | 11 | 1 | 0 | 81 | 25 | 1,1739 | 44 | 11 | 0 | 0 | 10 | 4 | 22,7% |
| Pozostali operatorzy urz dze do obróbki powierzchniowej metali i nakładania powojok | 812290 | 6 | 0 | 0 | 0 | 1 | 0 | 0,1667 | 1 | 0 | 0 | 0 | 0 | 0 | 0,0% |
| Pozostali operatorzy urz dze do produkcji wyrobów szklanych i ceramicznych | 818190 | 7 | 5 | 0 | 0 | 1 | 0 | 0,1429 | 5 | 3 | 0 | 0 | 0 | 0 | 0,0% |

| Nazwa zawodu/specjalno ci | Kod zawodu/specjalno ci | Napijw bezrobotnych ogółem w 2013 r. | | Napijw bezrobotnych absolwentów ogółem w 2013 r. | | Oferty pracy lub aktywizacji zgłoszone w 2013 r. | | Wska niki intensywno ci nadwy ki (deficytu) zawodu (Kol. 7/Kol.3) | Bezrobotni ogółem - stan na koniec 2013 r. | | Bezrobotni absolwenci ogółem - stan na koniec 2013 r. | | Bezrobotni poprzednio pracuj cy pozostaj cy bez pracy powy ej 12 m-cy stan na koniec 2013 r. | | |
|--|-------------------------|--------------------------------------|---------|--|---------|--|---------------|---|--|---------|---|---------|--|---------|---|
| | | Ogółem | Kobiety | Ogółem | Kobiety | Ogółem | Subsydio wane | | Ogółem | Kobiety | Ogółem | Kobiety | Ogółem | Kobiety | udziejw liczbie bezrobotnych ogółem [%] (Kol. 14/Kol10*100) |
| | | w liczbach bezwzgl dnych | | | | | | | | | | | | | |
| 1 | 2 | 3 | 4 | 5 | 6 | 7 | 8 | 9 | 10 | 11 | 12 | 13 | 14 | 15 | 16 |
| Pozostali operatorzy urz dze do spalania odpadów, uzdatniania wody i pokrewni | 313290 | 2 | 0 | 0 | 0 | 2 | 2 | 1,0000 | 1 | 0 | 0 | 0 | 0 | 0 | 0,0% |
| Pozostali operatorzy urz dze do wyrobu masy papierniczej i produkcji papieru | 817190 | 4 | 0 | 0 | 0 | 0 | 0 | max nadwy ka | 2 | 0 | 0 | 0 | 0 | 0 | 0,0% |
| Pozostali operatorzy urz dze energetycznych | 313190 | 7 | 0 | 1 | 0 | 1 | 1 | 0,1429 | 8 | 1 | 0 | 0 | 3 | 1 | X |
| Pozostali operatorzy urz dze telekomunikacyjnych | 352290 | 9 | 5 | 0 | 0 | 0 | 0 | max nadwy ka | 4 | 2 | 0 | 0 | 1 | 1 | 25,0% |
| Pozostali operatorzy urz dze wiertniczych i wydobywczyc ropy, gazu i innych surowców | 811390 | 4 | 0 | 0 | 0 | 1 | 0 | 0,2500 | 3 | 0 | 0 | 0 | 0 | 0 | 0,0% |
| Pozostali operatorzy wolnobie nych maszyn rolniczych i le nych | 834190 | 4 | 0 | 0 | 0 | 3 | 1 | 0,7500 | 1 | 0 | 0 | 0 | 1 | 0 | 100,0% |
| Pozostali opiekunowie dzieci cy | 531190 | 10 | 9 | 0 | 0 | 65 | 22 | 6,5000 | 5 | 5 | 0 | 0 | 1 | 1 | 20,0% |
| Pozostali opiekunowie zwierz t domowych i pracownicy zajmuj cy si zwierz tami | 516490 | 2 | 1 | 0 | 0 | 0 | 0 | max nadwy ka | 2 | 1 | 0 | 0 | 1 | 0 | 50,0% |
| Pozostali piekarze, cukiernicy i pokrewni | 751290 | 49 | 20 | 1 | 1 | 9 | 3 | 0,1837 | 36 | 25 | 1 | 1 | 13 | 12 | 36,1% |
| Pozostali plastycy, dekoratorzy wn trz i pokrewni | 343290 | 7 | 5 | 0 | 0 | 0 | 0 | max nadwy ka | 6 | 4 | 0 | 0 | 1 | 1 | 16,7% |
| Pozostali policjanci sju by kryminalnej | 335590 | 4 | 0 | 0 | 0 | 0 | 0 | max nadwy ka | 3 | 0 | 1 | 0 | 1 | 0 | 33,3% |
| Pozostali posadzkarze, parkieciarze i glazurnicy | 712290 | 12 | 0 | 0 | 0 | 3 | 1 | 0,2500 | 6 | 0 | 0 | 0 | 0 | 0 | 0,0% |
| Pozostali posj cy, kurierzy i baga owi | 962190 | 3 | 1 | 1 | 1 | 0 | 0 | max nadwy ka | 1 | 1 | 1 | 1 | 0 | 0 | 0,0% |
| Pozostali po rednicy handlowi | 332490 | 27 | 18 | 3 | 2 | 4 | 0 | 0,1481 | 18 | 14 | 0 | 0 | 6 | 5 | 33,3% |

| | | | | | | | | | | | | | | | |
|---|--------|-----|-----|----|----|------|-----|--------------|-----|-----|---|---|----|----|--------|
| Pozostali po rednicy pracy i zatrudnienia | 333390 | 1 | 1 | 0 | 0 | 0 | 0 | max nadwy ka | 1 | 1 | 0 | 0 | 0 | 0 | 0,0% |
| Pozostali po rednicy usyg biznesowych gdzie indziej niesklasyfikowani | 333990 | 6 | 5 | 0 | 0 | 2 | 2 | 0,3333 | 10 | 7 | 0 | 0 | 6 | 4 | 60,0% |
| Pozostali pracownicy administracyjni i sekretarze biura zarz du | 334390 | 45 | 37 | 4 | 4 | 33 | 32 | 0,7333 | 23 | 17 | 0 | 0 | 8 | 5 | 34,8% |
| Pozostali pracownicy bibliotek i informacji naukowej | 343390 | 2 | 2 | 0 | 0 | 5 | 4 | 2,5000 | 1 | 1 | 0 | 0 | 0 | 0 | 0,0% |
| Pozostali pracownicy biur informacji | 422590 | 4 | 3 | 1 | 1 | 3 | 1 | 0,7500 | 1 | 1 | 0 | 0 | 0 | 0 | 0,0% |
| Pozostali pracownicy domowej opieki osobistej | 532290 | 1 | 1 | 0 | 0 | 0 | 0 | max nadwy ka | 1 | 1 | 0 | 0 | 0 | 0 | 0,0% |
| Pozostali pracownicy ds. kredytów, po yczek i pokrewni | 331290 | 11 | 10 | 1 | 1 | 5 | 1 | 0,4545 | 7 | 6 | 0 | 0 | 3 | 3 | 42,9% |
| Pozostali pracownicy ds. transportu | 432390 | 35 | 3 | 0 | 0 | 13 | 1 | 0,3714 | 27 | 3 | 0 | 0 | 10 | 2 | 37,0% |
| Pozostali pracownicy ds. statystyki, finansów i ubezpiecze | 431290 | 19 | 17 | 0 | 0 | 7 | 6 | 0,3684 | 16 | 15 | 0 | 0 | 5 | 5 | 31,3% |
| Pozostali pracownicy obsygi biura gdzie indziej niesklasyfikowani | 441990 | 235 | 203 | 25 | 21 | 75 | 45 | 0,3191 | 146 | 123 | 5 | 4 | 24 | 19 | 16,4% |
| Pozostali pracownicy obsygi biurowej | 411090 | 399 | 337 | 39 | 32 | 530 | 454 | 1,3283 | 220 | 186 | 7 | 6 | 37 | 33 | 16,8% |
| Pozostali pracownicy obsygi technicznej biur, hoteli i innych obiektów | 515190 | 2 | 0 | 0 | 0 | 11 | 3 | 5,5000 | 1 | 1 | 0 | 0 | 0 | 0 | 0,0% |
| Pozostali pracownicy ochrony osób i mienia | 541390 | 169 | 25 | 13 | 3 | 38 | 0 | 0,2249 | 104 | 18 | 4 | 2 | 24 | 5 | 23,1% |
| Pozostali pracownicy opieki osobistej w ochronie zdrowia i pokrewni gdzie indziej niesklasyfikowani | 532990 | 4 | 4 | 0 | 0 | 2 | 2 | 0,5000 | 1 | 1 | 0 | 0 | 1 | 1 | 100,0% |
| Pozostali pracownicy pomocy spojycznej i pracy socjalnej | 341290 | 7 | 5 | 1 | 1 | 19 | 15 | 2,7143 | 6 | 4 | 1 | 1 | 1 | 1 | 16,7% |
| Pozostali pracownicy przy pracach prostych gdzie indziej niesklasyfikowani | 962990 | 526 | 236 | 18 | 13 | 1129 | 56 | 2,1464 | 297 | 148 | 4 | 3 | 48 | 28 | 16,2% |
| Pozostali pracownicy przy pracach przygotowawczych do druku | 732190 | 2 | 1 | 0 | 0 | 3 | 1 | 1,5000 | 0 | 0 | 0 | 0 | 0 | 0 | X |
| Pozostali pracownicy sju b technicznych eglugi | 315190 | 1 | 0 | 0 | 0 | 0 | 0 | max nadwy ka | 1 | 0 | 0 | 0 | 0 | 0 | 0,0% |

| Nazwa zawodu/specjalności | Kod zawodu/specjalności | Napiw bezrobotnych ogółem w 2013 r. | | Napiw bezrobotnych absolwentów ogółem w 2013 r. | | Oferty pracy lub aktywizacji zgłoszone w 2013 r. | | Wskaźnik intensywności nadwyki (deficytu) zawodu (Kol. 7/Kol.3) | Bezrobotni ogółem - stan na koniec 2013 r. | | Bezrobotni absolwenci ogółem - stan na koniec 2013 r. | | Bezrobotni poprzednio pracujący pozostający bez pracy powyżej 12 m-cy stan na koniec 2013 r. | | |
|--|-------------------------|-------------------------------------|---------|---|---------|--|--------------|---|--|---------|---|---------|--|---------|---|
| | | Ogółem | Kobiety | Ogółem | Kobiety | Ogółem | Subsydiowane | | Ogółem | Kobiety | Ogółem | Kobiety | Ogółem | Kobiety | udział w liczbie bezrobotnych ogółem [%] (Kol. 14/Kol.10*100) |
| | | w liczbach bezwzględnych | | | | | | | | | | | | | |
| 1 | 2 | 3 | 4 | 5 | 6 | 7 | 8 | 9 | 10 | 11 | 12 | 13 | 14 | 15 | 16 |
| Pozostali pracownicy sprzedaży i pokrewni gdzie indziej niesklasyfikowani | 524990 | 30 | 22 | 4 | 4 | 39 | 10 | 1,3000 | 15 | 12 | 1 | 1 | 4 | 4 | 26,7% |
| Pozostali pracownicy usług domowych | 515290 | 2 | 1 | 0 | 0 | 0 | 0 | max nadwyki | 2 | 1 | 0 | 0 | 0 | 0 | 0,0% |
| Pozostali pracownicy usług ochrony gdzie indziej niesklasyfikowani | 541990 | 18 | 7 | 3 | 2 | 6 | 0 | 0,3333 | 12 | 6 | 2 | 2 | 3 | 1 | 25,0% |
| Pozostali pracownicy usług osobistych gdzie indziej niesklasyfikowani | 516990 | 6 | 5 | 0 | 0 | 4 | 3 | 0,6667 | 3 | 2 | 0 | 0 | 1 | 0 | 33,3% |
| Pozostali pracownicy zakładów pogrzebowych | 516390 | 3 | 0 | 0 | 0 | 7 | 3 | 2,3333 | 2 | 0 | 0 | 0 | 0 | 0 | 0,0% |
| Pozostali projektanci grafiki i multimedialni | 216690 | 3 | 1 | 1 | 1 | 7 | 2 | 2,3333 | 1 | 0 | 0 | 0 | 0 | 0 | 0,0% |
| Pozostali psycholodzy i pokrewni | 263490 | 2 | 2 | 0 | 0 | 0 | 0 | max nadwyki | 1 | 1 | 0 | 0 | 0 | 0 | 0,0% |
| Pozostali rękodzielnicy wyrobów z drewna i pokrewnych materiałów | 731790 | 15 | 15 | 0 | 0 | 9 | 0 | 0,6000 | 17 | 17 | 0 | 0 | 9 | 9 | 52,9% |
| Pozostali rękodzielnicy wyrobów z tkanin, skóry i pokrewnych materiałów | 731890 | 18 | 15 | 1 | 1 | 0 | 0 | max nadwyki | 14 | 14 | 1 | 1 | 5 | 5 | 35,7% |
| Pozostali robotnicy budowlani robót stanu surowego i pokrewni gdzie indziej niesklasyfikowani | 711990 | 20 | 0 | 0 | 0 | 1 | 1 | 0,0500 | 15 | 0 | 0 | 0 | 5 | 0 | 33,3% |
| Pozostali robotnicy budowlani robót wykończeniowych i pokrewni gdzie indziej niesklasyfikowani | 712990 | 11 | 0 | 1 | 0 | 13 | 3 | 1,1818 | 7 | 0 | 1 | 0 | 1 | 0 | 14,3% |

| | | | | | | | | | | | | | | | |
|---|--------|-----|-----|----|----|-----|----|--------------|-----|-----|---|---|-----|----|--------|
| Pozostali robotnicy czyszczący konstrukcje budowlane i pokrewni | 713390 | 2 | 0 | 0 | 0 | 1 | 1 | 0,5000 | 2 | 0 | 0 | 0 | 1 | 0 | 50,0% |
| Pozostali robotnicy leśni i pokrewni | 621090 | 13 | 6 | 0 | 0 | 8 | 0 | 0,6154 | 9 | 4 | 0 | 0 | 1 | 0 | 11,1% |
| Pozostali robotnicy pomocniczy w kopalniach i kamieniołomach | 931190 | 0 | 0 | 0 | 0 | 0 | 0 | X | 2 | 0 | 0 | 0 | 2 | 0 | 100,0% |
| Pozostali robotnicy pomocniczy w budownictwie drogowym, wodnym i pokrewni | 931290 | 3 | 0 | 0 | 0 | 13 | 1 | 4,3333 | 1 | 0 | 0 | 0 | 0 | 0 | 0,0% |
| Pozostali robotnicy pracujący przy przeładunku towarów | 933390 | 23 | 2 | 1 | 0 | 5 | 0 | 0,2174 | 15 | 2 | 0 | 0 | 7 | 1 | 46,7% |
| Pozostali robotnicy przetwórstwa surowców rolnych | 751490 | 11 | 6 | 0 | 0 | 0 | 0 | max nadwyżka | 5 | 2 | 0 | 0 | 0 | 0 | 0,0% |
| Pozostali robotnicy przy pracach prostych w przemyśle | 932990 | 602 | 323 | 26 | 18 | 263 | 30 | 0,4369 | 352 | 215 | 5 | 3 | 109 | 74 | 31,0% |
| Pozostali robotnicy przygotowujący drewno i pokrewni | 752190 | 123 | 24 | 1 | 1 | 37 | 9 | 0,3008 | 92 | 21 | 1 | 1 | 24 | 7 | 26,1% |
| Pozostali robotnicy przygotowujący i wznoszący konstrukcje metalowe | 721490 | 3 | 0 | 0 | 0 | 2 | 0 | 0,6667 | 5 | 0 | 0 | 0 | 2 | 0 | 40,0% |
| Pozostali robotnicy w produkcji wyrobów młeczarskich | 751390 | 8 | 7 | 0 | 0 | 0 | 0 | max nadwyżka | 9 | 8 | 0 | 0 | 3 | 3 | 33,3% |
| Pozostali rolnicy upraw polowych | 611190 | 185 | 60 | 0 | 0 | 5 | 0 | 0,0270 | 158 | 60 | 0 | 0 | 57 | 28 | 36,1% |
| Pozostali rzemieślnicy gdzie indziej niesklasyfikowani | 731990 | 3 | 1 | 0 | 0 | 0 | 0 | max nadwyżka | 3 | 1 | 0 | 0 | 0 | 0 | 0,0% |
| Pozostali sadownicy | 611290 | 6 | 6 | 0 | 0 | 0 | 0 | max nadwyżka | 3 | 3 | 0 | 0 | 0 | 0 | 0,0% |
| Pozostali spawacze i pokrewni | 721290 | 69 | 2 | 3 | 1 | 111 | 19 | 1,6087 | 37 | 1 | 0 | 0 | 12 | 0 | 32,4% |
| Pozostali specjaliści diagnostyki laboratoryjnej | 227290 | 2 | 2 | 0 | 0 | 1 | 1 | 0,5000 | 1 | 1 | 0 | 0 | 1 | 1 | 100,0% |
| Pozostali specjaliści ds. administracji i rozwoju | 242290 | 105 | 79 | 29 | 25 | 15 | 11 | 0,1429 | 41 | 31 | 5 | 5 | 4 | 3 | 9,8% |
| Pozostali specjaliści ds. rozwoju systemów informatycznych | 251290 | 12 | 4 | 0 | 0 | 0 | 0 | max nadwyżka | 5 | 2 | 0 | 0 | 0 | 0 | 0,0% |
| Pozostali specjaliści ds. rynku nieruchomości | 244190 | 22 | 16 | 2 | 1 | 7 | 7 | 0,3182 | 7 | 4 | 0 | 0 | 0 | 0 | 0,0% |
| Pozostali specjaliści ds. społecznych | 263590 | 11 | 11 | 4 | 4 | 2 | 2 | 0,1818 | 7 | 7 | 2 | 2 | 2 | 2 | 28,6% |
| Pozostali specjaliści ds. szkoleń zawodowych i rozwoju kadr | 242490 | 13 | 6 | 3 | 2 | 0 | 0 | max nadwyżka | 4 | 2 | 0 | 0 | 1 | 1 | 25,0% |

| Nazwa zawodu/specjalno ci | Kod zawodu/specjalno ci | Napływ bezrobotnych ogółem w 2013 r. | | Napływ bezrobotnych absolwentów ogółem w 2013 r. | | Oferty pracy lub aktywizacji zgłoszone w 2013 r. | | Wskaźnik intensywności nadwyki (deficytu) zawodu (Kol. 7/Kol.3) | Bezrobotni ogółem - stan na koniec 2013 r. | | Bezrobotni absolwenci ogółem - stan na koniec 2013 r. | | Bezrobotni poprzednio pracujący pozostający bez pracy powyżej 12 m-cy stan na koniec 2013 r. | | |
|--|-------------------------|--------------------------------------|---------|--|---------|--|--------------|---|--|---------|---|---------|--|---------|---|
| | | Ogółem | Kobiety | Ogółem | Kobiety | Ogółem | Subsydiowane | | Ogółem | Kobiety | Ogółem | Kobiety | Ogółem | Kobiety | udzielił w liczbie bezrobotnych ogółem [%] (Kol. 14/Kol.10*100) |
| | | w liczbach bezwzględnych | | | | | | | | | | | | | |
| 1 | 2 | 3 | 4 | 5 | 6 | 7 | 8 | 9 | 10 | 11 | 12 | 13 | 14 | 15 | 16 |
| Pozostali specjaliści ds. zarządzania i organizacji | 242190 | 190 | 124 | 67 | 49 | 23 | 5 | 0,1211 | 90 | 57 | 21 | 14 | 12 | 8 | 13,3% |
| Pozostali specjaliści ds. zarządzania zasobami ludzkimi | 242390 | 27 | 24 | 9 | 8 | 9 | 5 | 0,3333 | 15 | 13 | 3 | 2 | 3 | 3 | 20,0% |
| Pozostali specjaliści nauczania i wychowania gdzie indziej niesklasyfikowani | 235990 | 21 | 19 | 8 | 6 | 4 | 4 | 0,1905 | 11 | 9 | 4 | 2 | 1 | 1 | 9,1% |
| Pozostali specjaliści nauk o Ziemi | 211490 | 3 | 0 | 0 | 0 | 0 | 0 | max nadwyki | 3 | 1 | 0 | 0 | 1 | 1 | 33,3% |
| Pozostali specjaliści ochrony zdrowia gdzie indziej niesklasyfikowani | 228990 | 3 | 2 | 1 | 1 | 5 | 2 | 1,6667 | 1 | 1 | 0 | 0 | 0 | 0 | 0,0% |
| Pozostali specjaliści w zakresie rolnictwa, leśnictwa i pokrewni | 213290 | 16 | 6 | 2 | 0 | 4 | 3 | 0,2500 | 7 | 1 | 0 | 0 | 2 | 1 | 28,6% |
| Pozostali specjaliści z dziedziny prawa gdzie indziej niesklasyfikowani | 261990 | 38 | 20 | 5 | 5 | 1 | 1 | 0,0263 | 21 | 10 | 2 | 2 | 5 | 3 | 23,8% |
| Pozostali spedytorzy i pokrewni | 333190 | 2 | 1 | 0 | 0 | 7 | 3 | 3,5000 | 2 | 1 | 0 | 0 | 1 | 0 | 50,0% |
| Pozostali sprzedawcy sklepowi (ekspedienty) | 522390 | 32 | 26 | 2 | 2 | 17 | 8 | 0,5313 | 9 | 8 | 0 | 0 | 2 | 2 | 22,2% |
| Pozostali stewardzi | 511190 | 1 | 0 | 0 | 0 | 0 | 0 | max nadwyki | 1 | 0 | 0 | 0 | 0 | 0 | 0,0% |
| Pozostali stolarze meblowi i pokrewni | 752290 | 75 | 13 | 2 | 0 | 64 | 2 | 0,8533 | 45 | 5 | 1 | 0 | 19 | 2 | 42,2% |
| Pozostali szlifierze narzędzi i polerowacze metali | 722490 | 4 | 1 | 0 | 0 | 1 | 1 | 0,2500 | 4 | 2 | 0 | 0 | 1 | 1 | 25,0% |
| Pozostali sztylciarze, grawerzy i zdobnicy ceramiki, szkła i pokrewni | 731690 | 1 | 1 | 0 | 0 | 0 | 0 | max nadwyki | 0 | 0 | 0 | 0 | 0 | 0 | X |
| Pozostali talarze i pokrewni | 722290 | 53 | 0 | 1 | 0 | 21 | 3 | 0,3962 | 35 | 0 | 0 | 0 | 8 | 0 | 22,9% |
| Pozostali tapicerzy i pokrewni | 753490 | 7 | 1 | 0 | 0 | 2 | 1 | 0,2857 | 3 | 0 | 0 | 0 | 0 | 0 | 0,0% |

| | | | | | | | | | | | | | | | |
|---|--------|----|----|---|---|----|---|--------------|----|----|---|---|----|----|--------|
| Pozostali technicy archiwi ci i pokrewni | 441490 | 2 | 2 | 0 | 0 | 1 | 1 | 0,5000 | 0 | 0 | 0 | 0 | 0 | 0 | X |
| Pozostali technicy budownictwa | 311290 | 12 | 2 | 1 | 0 | 2 | 1 | 0,1667 | 9 | 3 | 0 | 0 | 2 | 1 | 22,2% |
| Pozostali technicy chemicy i pokrewni | 311690 | 9 | 4 | 0 | 0 | 0 | 0 | max nadwy ka | 3 | 2 | 0 | 0 | 0 | 0 | 0,0% |
| Pozostali technicy elektronicy i pokrewni | 311490 | 2 | 0 | 0 | 0 | 1 | 1 | 0,5000 | 2 | 1 | 0 | 0 | 1 | 1 | 50,0% |
| Pozostali technicy elektrycy | 311390 | 4 | 1 | 0 | 0 | 1 | 0 | 0,2500 | 3 | 1 | 0 | 0 | 1 | 0 | 33,3% |
| Pozostali technicy górnictwa, metalurgii i pokrewni | 311790 | 0 | 0 | 0 | 0 | 0 | 0 | X | 1 | 0 | 0 | 0 | 1 | 0 | 100,0% |
| Pozostali technicy mechanicy | 311590 | 25 | 3 | 0 | 0 | 6 | 2 | 0,2400 | 19 | 3 | 0 | 0 | 8 | 2 | 42,1% |
| Pozostali technicy nauk chemicznych, fizycznych i pokrewni | 311190 | 3 | 2 | 0 | 0 | 0 | 0 | max nadwy ka | 4 | 3 | 0 | 0 | 1 | 1 | 25,0% |
| Pozostali technicy nauk fizycznych i technicznych gdzie indziej niesklasyfikowani | 311990 | 15 | 11 | 2 | 2 | 2 | 0 | 0,1333 | 14 | 9 | 0 | 0 | 8 | 6 | 57,1% |
| Pozostali technicy rolnictwa i pokrewni | 314290 | 2 | 0 | 0 | 0 | 0 | 0 | max nadwy ka | 4 | 3 | 0 | 0 | 3 | 3 | 75,0% |
| Pozostali technicy technologii ywno ci | 314490 | 26 | 19 | 0 | 0 | 0 | 0 | max nadwy ka | 24 | 19 | 0 | 0 | 10 | 8 | 41,7% |
| Pozostali technicy wsparcia informatycznego i technicznego | 351290 | 6 | 1 | 3 | 0 | 5 | 4 | 0,8333 | 2 | 1 | 1 | 0 | 0 | 0 | 0,0% |
| Pozostali tynkarze i pokrewni | 712390 | 1 | 0 | 0 | 0 | 1 | 1 | 1,0000 | 1 | 0 | 0 | 0 | 0 | 0 | 0,0% |
| Pozostali urz dnicy ds. podatków | 335290 | 0 | 0 | 0 | 0 | 2 | 2 | max deficyt | 0 | 0 | 0 | 0 | 0 | 0 | X |
| Pozostali urz dnicy ds. wiadcz spojcznych | 335390 | 1 | 1 | 0 | 0 | 7 | 7 | 7,0000 | 0 | 0 | 0 | 0 | 0 | 0 | X |
| Pozostali urz dnicy pa stwowi ds. nadzoru gdzie indziej niesklasyfikowani | 335990 | 8 | 2 | 0 | 0 | 2 | 0 | 0,2500 | 5 | 2 | 0 | 0 | 1 | 1 | 20,0% |
| Pozostali ustawiacze i operatorzy maszyn do obróbki drewna i pokrewni | 752390 | 72 | 15 | 0 | 0 | 11 | 7 | 0,1528 | 42 | 8 | 0 | 0 | 11 | 3 | 26,2% |
| Pozostali ustawiacze i operatorzy obrabiarek do metali i pokrewni | 722390 | 27 | 10 | 0 | 0 | 11 | 2 | 0,4074 | 22 | 12 | 0 | 0 | 7 | 7 | 31,8% |
| Pozostali windykatorky i pokrewni | 421490 | 4 | 3 | 0 | 0 | 1 | 1 | 0,2500 | 2 | 1 | 0 | 0 | 0 | 0 | 0,0% |
| Pozostali wyprawiacze skór, garbarze i pokrewni | 753590 | 54 | 36 | 0 | 0 | 0 | 0 | max nadwy ka | 35 | 27 | 0 | 0 | 17 | 14 | 48,6% |
| Pozostaje kosmetyczki i pokrewni | 514290 | 21 | 21 | 1 | 1 | 2 | 1 | 0,0952 | 9 | 9 | 0 | 0 | 0 | 0 | 0,0% |

| Nazwa zawodu/specjalno ci | Kod zawodu/specjalno ci | Napływ bezrobotnych ogółem w 2013 r. | | Napływ bezrobotnych absolwentów ogółem w 2013 r. | | Oferty pracy lub aktywizacji zgłoszone w 2013 r. | | Wskaźnik intensywności nadwyki (deficytu) zawodu (Kol. 7/Kol.3) | Bezrobotni ogółem - stan na koniec 2013 r. | | Bezrobotni absolwenci ogółem - stan na koniec 2013 r. | | Bezrobotni poprzednio pracujący pozostający bez pracy powyżej 12 miesięcy stan na koniec 2013 r. | | |
|---|-------------------------|--------------------------------------|---------|--|---------|--|--------------|---|--|---------|---|---------|--|---------|---|
| | | Ogółem | Kobiety | Ogółem | Kobiety | Ogółem | Subsydiowane | | Ogółem | Kobiety | Ogółem | Kobiety | Ogółem | Kobiety | Wskaźnik udziału bezrobotnych ogółem [%] (Kol. 14/Kol.10*100) |
| | | w liczbach bezwzględnych | | | | | | | | | | | | | |
| 1 | 2 | 3 | 4 | 5 | 6 | 7 | 8 | 9 | 10 | 11 | 12 | 13 | 14 | 15 | 16 |
| Pozostają modelki i modele | 524190 | 0 | 0 | 0 | 0 | 3 | 0 | max deficyt | 0 | 0 | 0 | 0 | 0 | 0 | X |
| Pozostają pielęgniarki specjalistki | 222290 | 2 | 1 | 0 | 0 | 5 | 0 | 2,5000 | 1 | 1 | 0 | 0 | 0 | 0 | 0,0% |
| Pozostają pomoce i sprzętaczki biurowe, hotelowe i podobne | 911290 | 93 | 86 | 1 | 1 | 195 | 27 | 2,0968 | 48 | 42 | 0 | 0 | 14 | 13 | 29,2% |
| Pozostają szwaczki, hafciarki i pokrewni | 753390 | 37 | 37 | 0 | 0 | 0 | 0 | max nadwyka | 37 | 37 | 0 | 0 | 14 | 14 | 37,8% |
| Pozostają pomocniczy personel medyczny | 532190 | 4 | 4 | 0 | 0 | 2 | 1 | 0,5000 | 2 | 2 | 0 | 0 | 0 | 0 | 0,0% |
| Pozostają redni personel ds. statystyki i dziedzin pokrewnych | 331490 | 2 | 2 | 0 | 0 | 1 | 1 | 0,5000 | 2 | 1 | 0 | 0 | 1 | 0 | 50,0% |
| Pozostają redni personel ochrony rodowiska, medycyny pracy i bhp | 325590 | 17 | 9 | 3 | 2 | 3 | 2 | 0,1765 | 11 | 5 | 1 | 0 | 0 | 0 | 0,0% |
| Pozostają redni personel w zakresie działalności artystycznej i kulturalnej gdzie indziej niesklasyfikowany | 343990 | 4 | 4 | 0 | 0 | 3 | 3 | 0,7500 | 3 | 2 | 0 | 0 | 1 | 0 | 33,3% |
| Pracownik (doradca) ds. kredytów | 331201 | 11 | 10 | 0 | 0 | 6 | 2 | 0,5455 | 5 | 5 | 0 | 0 | 1 | 1 | 20,0% |
| Pracownik (doradca) ds. poczeka | 331202 | 3 | 2 | 0 | 0 | 0 | 0 | max nadwyka | 2 | 2 | 0 | 0 | 0 | 0 | 0,0% |
| Pracownik agencji pracy tymczasowej | 333302 | 1 | 1 | 0 | 0 | 0 | 0 | max nadwyka | 1 | 1 | 0 | 0 | 0 | 0 | 0,0% |
| Pracownik biura podróży | 422101 | 14 | 13 | 0 | 0 | 6 | 3 | 0,4286 | 11 | 8 | 0 | 0 | 4 | 3 | 36,4% |
| Pracownik centrum elektronicznej obsługi klienta | 332202 | 3 | 2 | 0 | 0 | 1 | 0 | 0,3333 | 2 | 1 | 0 | 0 | 0 | 0 | 0,0% |
| Pracownik centrum obsługi telefonicznej | 422201 | 9 | 7 | 1 | 1 | 101 | 2 | 11,2222 | 4 | 4 | 0 | 0 | 0 | 0 | 0,0% |
| Pracownik deratyzacji, dezynfekcji i dezynsekcji | 754401 | 5 | 4 | 1 | 0 | 0 | 0 | max nadwyka | 3 | 3 | 0 | 0 | 0 | 0 | 0,0% |

| | | | | | | | | | | | | | | | |
|--|--------|-----|----|---|---|-----|----|--------------|----|----|---|---|----|----|--------|
| Pracownik ds. ewidencji ludności | 411002 | 5 | 5 | 1 | 1 | 1 | 1 | 0,2000 | 1 | 1 | 0 | 0 | 0 | 0 | 0,0% |
| Pracownik ds. kultury fizycznej i sportu | 342310 | 1 | 0 | 0 | 0 | 2 | 1 | 2,0000 | 0 | 0 | 0 | 0 | 0 | 0 | X |
| Pracownik ds. osobowych | 441501 | 27 | 25 | 0 | 0 | 26 | 24 | 0,9630 | 26 | 21 | 0 | 0 | 13 | 10 | 50,0% |
| Pracownik ds. socjalnych | 441502 | 4 | 2 | 0 | 0 | 1 | 1 | 0,2500 | 1 | 1 | 0 | 0 | 0 | 0 | 0,0% |
| Pracownik ds. statystyki | 431201 | 1 | 1 | 0 | 0 | 2 | 2 | 2,0000 | 2 | 2 | 0 | 0 | 1 | 1 | 50,0% |
| Pracownik ds. ubezpieczeń | 431202 | 1 | 1 | 0 | 0 | 6 | 4 | 6,0000 | 4 | 4 | 0 | 0 | 3 | 3 | 75,0% |
| Pracownik ds. ubezpieczeń medycznych | 334401 | 1 | 1 | 0 | 0 | 2 | 2 | 2,0000 | 0 | 0 | 0 | 0 | 0 | 0 | X |
| Pracownik działy logistyki | 333104 | 6 | 1 | 0 | 0 | 17 | 7 | 2,8333 | 2 | 0 | 0 | 0 | 0 | 0 | 0,0% |
| Pracownik galerii / muzeum | 343302 | 3 | 3 | 2 | 2 | 4 | 4 | 1,3333 | 0 | 0 | 0 | 0 | 0 | 0 | X |
| Pracownik informacji turystycznej | 422502 | 20 | 17 | 0 | 0 | 3 | 3 | 0,1500 | 9 | 7 | 0 | 0 | 0 | 0 | 0,0% |
| Pracownik instytucji połączkowej | 421301 | 2 | 2 | 0 | 0 | 2 | 0 | 1,0000 | 1 | 1 | 0 | 0 | 0 | 0 | 0,0% |
| Pracownik kancelaryjny | 411003 | 10 | 9 | 0 | 0 | 98 | 71 | 9,8000 | 6 | 5 | 0 | 0 | 2 | 2 | 33,3% |
| Pracownik kolektury | 421203 | 4 | 4 | 0 | 0 | 0 | 0 | max nadwyżka | 2 | 2 | 0 | 0 | 1 | 1 | 50,0% |
| Pracownik lombardu | 421302 | 3 | 3 | 1 | 1 | 12 | 0 | 4,0000 | 1 | 1 | 1 | 1 | 0 | 0 | 0,0% |
| Pracownik obsługi monitoringu | 541901 | 4 | 4 | 0 | 0 | 12 | 2 | 3,0000 | 2 | 2 | 0 | 0 | 0 | 0 | 0,0% |
| Pracownik obsługi piłkarskiej | 431301 | 13 | 13 | 0 | 0 | 5 | 3 | 0,3846 | 11 | 11 | 0 | 0 | 3 | 3 | 27,3% |
| Pracownik obsługi produktów finansowych | 331104 | 2 | 2 | 0 | 0 | 1 | 0 | 0,5000 | 1 | 1 | 0 | 0 | 0 | 0 | 0,0% |
| Pracownik ochrony fizycznej bez licencji | 541307 | 108 | 7 | 6 | 1 | 221 | 1 | 2,0463 | 53 | 5 | 2 | 0 | 10 | 1 | 18,9% |
| Pracownik ochrony fizycznej I stopnia | 541308 | 6 | 1 | 0 | 0 | 17 | 0 | 2,8333 | 2 | 0 | 0 | 0 | 1 | 0 | 50,0% |
| Pracownik ochrony fizycznej II stopnia | 541309 | 2 | 0 | 0 | 0 | 4 | 0 | 2,0000 | 1 | 0 | 0 | 0 | 0 | 0 | 0,0% |
| Pracownik ochrony rodzin | 754402 | 1 | 0 | 0 | 0 | 1 | 1 | 1,0000 | 1 | 1 | 0 | 0 | 1 | 1 | 100,0% |
| Pracownik parafialny | 341301 | 2 | 2 | 1 | 1 | 0 | 0 | max nadwyżka | 1 | 1 | 0 | 0 | 0 | 0 | 0,0% |
| Pracownik pomocniczy obsługi hotelowej | 911205 | 16 | 13 | 3 | 3 | 9 | 4 | 0,5625 | 10 | 9 | 2 | 2 | 1 | 1 | 10,0% |
| Pracownik pozycjonowania stron internetowych | 351403 | 1 | 0 | 0 | 0 | 0 | 0 | max nadwyżka | 1 | 0 | 0 | 0 | 0 | 0 | 0,0% |
| Pracownik prac dorywczych | 962201 | 22 | 9 | 2 | 2 | 28 | 27 | 1,2727 | 15 | 8 | 1 | 1 | 3 | 2 | 20,0% |

| Nazwa zawodu/specjalno ci | Kod zawodu/specjalno ci | Napijw bezrobotnych ogójem w 2013 r. | | Napijw bezrobotnych absolwentów ogójem w 2013 r. | | Oferty pracy lub aktywizacji zgójszone w 2013 r. | | Wska niki intensywno ci nadwy ki (deficytu) zawodu (Kol. 7/Kol.3) | Bezrobotni ogójem - stan na koniec 2013 r. | | Bezrobotni absolwenci ogójem - stan na koniec 2013 r. | | Bezrobotni poprzednio pracuj cy pozostaj cy bez pracy powy ej 12 m-cy stan na koniec 2013 r. | | | | |
|--|-------------------------|--------------------------------------|---------|--|---------|--|---------------|---|--|---------|---|---------|--|---------|--------|---------|--|
| | | Ogójem | Kobiety | Ogójem | Kobiety | Ogójem | Subsydio wane | | Ogójem | Kobiety | Ogójem | Kobiety | Ogójem | Kobiety | Ogójem | Kobiety | udziejw liczbie bezrobotnych ogójem [%] (Kol. 14/Kol.10*100) |
| | | w liczbach bezwzgl dnych | | | | | | | | | | | | | | | |
| 1 | 2 | 3 | 4 | 5 | 6 | 7 | 8 | 9 | 10 | 11 | 12 | 13 | 14 | 15 | 16 | | |
| Pracownik pralni chemicznej | 815702 | 3 | 3 | 0 | 0 | 17 | 2 | 5,6667 | 1 | 1 | 0 | 0 | 0 | 0 | 0,0% | | |
| Pracownik przygotowuj cy posiiki typu fast food | 941101 | 19 | 12 | 6 | 2 | 34 | 6 | 1,7895 | 7 | 6 | 0 | 0 | 0 | 0 | 0,0% | | |
| Pracownik punktu skupu | 432104 | 3 | 1 | 0 | 0 | 2 | 1 | 0,6667 | 2 | 1 | 0 | 0 | 2 | 1 | 100,0% | | |
| Pracownik rozkjadaj cy towar na pójkach | 933401 | 26 | 22 | 2 | 2 | 28 | 0 | 1,0769 | 15 | 13 | 1 | 1 | 2 | 2 | 13,3% | | |
| Pracownik socjalny | 341205 | 154 | 141 | 13 | 11 | 46 | 29 | 0,2987 | 108 | 96 | 5 | 4 | 27 | 22 | 25,0% | | |
| Pracownik solarium | 514205 | 17 | 17 | 0 | 0 | 22 | 16 | 1,2941 | 5 | 5 | 0 | 0 | 0 | 0 | 0,0% | | |
| Pracownik wyl garni drobiu | 612203 | 14 | 5 | 0 | 0 | 0 | 0 | max nadwy ka | 3 | 1 | 0 | 0 | 1 | 1 | 33,3% | | |
| Pracownik zabezpieczenia technicznego I stopnia | 541310 | 0 | 0 | 0 | 0 | 14 | 0 | max deficyt | 0 | 0 | 0 | 0 | 0 | 0 | X | | |
| Pracownik zarz dzania kryzysowego | 341206 | 3 | 1 | 1 | 0 | 1 | 1 | 0,3333 | 2 | 1 | 0 | 0 | 0 | 0 | 0,0% | | |
| Pracznka | 912102 | 43 | 39 | 0 | 0 | 15 | 12 | 0,3488 | 29 | 26 | 0 | 0 | 8 | 7 | 27,6% | | |
| Prasowacz ceramiki elektronicznej i elektrotechnicznej | 818117 | 1 | 0 | 0 | 0 | 0 | 0 | max nadwy ka | 0 | 0 | 0 | 0 | 0 | 0 | X | | |
| Prasowaczka r czna | 912103 | 48 | 42 | 0 | 0 | 24 | 3 | 0,5000 | 46 | 40 | 0 | 0 | 19 | 17 | 41,3% | | |
| Prawnik legislator | 261906 | 110 | 70 | 38 | 25 | 3 | 2 | 0,0273 | 45 | 29 | 13 | 10 | 2 | 1 | 4,4% | | |
| Prezenter muzyczny (discjockey) | 265604 | 0 | 0 | 0 | 0 | 0 | 0 | X | 1 | 0 | 0 | 0 | 1 | 0 | 100,0% | | |
| Prezes | 112017 | 22 | 6 | 0 | 0 | 1 | 0 | 0,0455 | 15 | 1 | 0 | 0 | 6 | 0 | 40,0% | | |
| Producent filmowy | 265403 | 0 | 0 | 0 | 0 | 0 | 0 | X | 1 | 0 | 0 | 0 | 0 | 0 | 0,0% | | |
| Programista aplikacji | 251401 | 14 | 2 | 1 | 0 | 18 | 4 | 1,2857 | 11 | 1 | 0 | 0 | 2 | 0 | 18,2% | | |

| | | | | | | | | | | | | | | | |
|---|--------|-----|-----|----|----|-----|----|--------------|-----|-----|---|---|----|----|--------|
| Projektant / architekt systemów teleinformatycznych | 251103 | 2 | 0 | 1 | 0 | 0 | 0 | max nadwy ka | 2 | 0 | 1 | 0 | 0 | 0 | 0,0% |
| Projektant baz danych | 252103 | 0 | 0 | 0 | 0 | 1 | 0 | max deficyt | 0 | 0 | 0 | 0 | 0 | 0 | X |
| Projektant bi uterii | 216301 | 0 | 0 | 0 | 0 | 0 | 0 | X | 1 | 1 | 0 | 0 | 1 | 1 | 100,0% |
| Projektant grafiki | 216604 | 5 | 3 | 0 | 0 | 8 | 8 | 1,6000 | 5 | 3 | 0 | 0 | 1 | 1 | 20,0% |
| Projektant grafiki stron internetowych | 216605 | 0 | 0 | 0 | 0 | 2 | 2 | max deficyt | 0 | 0 | 0 | 0 | 0 | 0 | X |
| Projektant pakietów usług finansowych | 241303 | 1 | 1 | 0 | 0 | 0 | 0 | max nadwy ka | 0 | 0 | 0 | 0 | 0 | 0 | X |
| Projektant stron internetowych (webmaster) | 351404 | 0 | 0 | 0 | 0 | 4 | 3 | max deficyt | 0 | 0 | 0 | 0 | 0 | 0 | X |
| Projektant wzornictwa przemysłowego | 216304 | 5 | 5 | 1 | 1 | 14 | 9 | 2,8000 | 7 | 6 | 1 | 1 | 1 | 0 | 14,3% |
| Promotor marki (trendsetter) | 333903 | 0 | 0 | 0 | 0 | 0 | 0 | X | 1 | 1 | 0 | 0 | 1 | 1 | 100,0% |
| Promotor zdrowia | 228202 | 1 | 1 | 0 | 0 | 0 | 0 | max nadwy ka | 0 | 0 | 0 | 0 | 0 | 0 | X |
| Protetyk sjuchu | 321401 | 4 | 3 | 1 | 0 | 4 | 3 | 1,0000 | 2 | 1 | 0 | 0 | 0 | 0 | 0,0% |
| Przedstawiciel handlowy | 332203 | 224 | 78 | 9 | 4 | 182 | 30 | 0,8125 | 113 | 54 | 1 | 0 | 31 | 21 | 27,4% |
| Przedstawiciel medyczny | 243303 | 6 | 6 | 0 | 0 | 1 | 0 | 0,1667 | 5 | 5 | 0 | 0 | 1 | 1 | 20,0% |
| Przetwórcza owoców i warzyw | 751402 | 3 | 3 | 0 | 0 | 35 | 4 | 11,6667 | 4 | 4 | 0 | 0 | 2 | 2 | 50,0% |
| Przetwórcza ryb | 751103 | 10 | 10 | 0 | 0 | 0 | 0 | max nadwy ka | 7 | 7 | 0 | 0 | 3 | 3 | 42,9% |
| Przewodnik turystyczny miejski | 511303 | 4 | 3 | 1 | 1 | 0 | 0 | max nadwy ka | 1 | 1 | 0 | 0 | 0 | 0 | 0,0% |
| Przewodnik turystyczny terenowy | 511304 | 0 | 0 | 0 | 0 | 0 | 0 | X | 3 | 3 | 0 | 0 | 2 | 2 | 66,7% |
| Przewo nik osób | 832204 | 2 | 0 | 0 | 0 | 0 | 0 | max nadwy ka | 2 | 0 | 0 | 0 | 0 | 0 | 0,0% |
| Przewo nik eglugi ródl dowej | 315213 | 3 | 0 | 0 | 0 | 0 | 0 | max nadwy ka | 3 | 0 | 0 | 0 | 0 | 0 | 0,0% |
| Prz dzarz | 731805 | 173 | 155 | 0 | 0 | 0 | 0 | max nadwy ka | 164 | 151 | 0 | 0 | 61 | 59 | 37,2% |
| Przygotowywacz wyókna | 731806 | 11 | 7 | 0 | 0 | 0 | 0 | max nadwy ka | 9 | 7 | 0 | 0 | 2 | 2 | 22,2% |
| Psycholog | 263401 | 17 | 17 | 11 | 11 | 18 | 3 | 1,0588 | 6 | 6 | 3 | 3 | 0 | 0 | 0,0% |
| Psycholog biznesu | 263402 | 2 | 2 | 1 | 1 | 0 | 0 | max nadwy ka | 0 | 0 | 0 | 0 | 0 | 0 | X |
| Psycholog kliniczny | 263403 | 3 | 3 | 3 | 3 | 1 | 0 | 0,3333 | 0 | 0 | 0 | 0 | 0 | 0 | X |
| Psychoterapeuta | 228905 | 1 | 1 | 0 | 0 | 1 | 0 | 1,0000 | 0 | 0 | 0 | 0 | 0 | 0 | X |

| Nazwa zawodu/specjalno ci | Kod zawodu/specjalno ci | Napijw bezrobotnych ogjtem w 2013 r. | | Napijw bezrobotnych absolwentow ogjtem w 2013 r. | | Oferty pracy lub aktywizacji zgjtszone w 2013 r. | | Wska niki intensywno ci nadwy ki (deficytu) zawodu (Kol. 7/Kol.3) | Bezrobotni ogjtem - stan na koniec 2013 r. | | Bezrobotni absolwenci ogjtem - stan na koniec 2013 r. | | Bezrobotni poprzednio pracuj cy pozostaj cy bez pracy powy ej 12 m-cy stan na koniec 2013 r. | | | | |
|-----------------------------------|-------------------------|--------------------------------------|---------|--|---------|--|---------------|---|--|---------|---|---------|--|---------|--------|---------|--|
| | | Ogjtem | Kobiety | Ogjtem | Kobiety | Ogjtem | Subsydio wane | | Ogjtem | Kobiety | Ogjtem | Kobiety | Ogjtem | Kobiety | Ogjtem | Kobiety | udziejw liczbie bezrobotnych ogjtem [%] (Kol. 14/Kol.10*100) |
| | | w liczbach bezwzgl dnych | | | | | | | | | | | | | | | |
| 1 | 2 | 3 | 4 | 5 | 6 | 7 | 8 | 9 | 10 | 11 | 12 | 13 | 14 | 15 | 16 | | |
| Pszczelarz | 612302 | 0 | 0 | 0 | 0 | 2 | 2 | max deficyt | 0 | 0 | 0 | 0 | 0 | 0 | X | | |
| Radca prawny | 261103 | 4 | 1 | 0 | 0 | 0 | 0 | max nadwy ka | 1 | 0 | 0 | 0 | 1 | 0 | 100,0% | | |
| Radiooperator pokjadowy | 315313 | 1 | 0 | 0 | 0 | 0 | 0 | max nadwy ka | 0 | 0 | 0 | 0 | 0 | 0 | X | | |
| Ratownik medyczny | 325601 | 47 | 25 | 16 | 11 | 4 | 4 | 0,0851 | 20 | 12 | 2 | 1 | 3 | 1 | 15,0% | | |
| Ratownik medyczny specjalista | 224001 | 3 | 1 | 2 | 1 | 0 | 0 | max nadwy ka | 1 | 1 | 0 | 0 | 0 | 0 | 0,0% | | |
| Ratownik morski | 541904 | 1 | 0 | 0 | 0 | 0 | 0 | max nadwy ka | 0 | 0 | 0 | 0 | 0 | 0 | X | | |
| Ratownik wodny zawodowy | 541906 | 9 | 1 | 3 | 0 | 6 | 0 | 0,6667 | 6 | 1 | 2 | 0 | 2 | 1 | 33,3% | | |
| Realizator programu telewizyjnego | 265406 | 0 | 0 | 0 | 0 | 0 | 0 | X | 1 | 1 | 0 | 0 | 1 | 1 | 100,0% | | |
| Recepcjonista | 422602 | 119 | 111 | 6 | 6 | 129 | 77 | 1,0840 | 69 | 65 | 2 | 2 | 17 | 16 | 24,6% | | |
| Recepcjonista hotelowy | 422401 | 12 | 8 | 1 | 1 | 15 | 3 | 1,2500 | 8 | 5 | 1 | 1 | 1 | 1 | 12,5% | | |
| Redaktor programowy | 264204 | 3 | 1 | 0 | 0 | 0 | 0 | max nadwy ka | 2 | 1 | 0 | 0 | 1 | 1 | 50,0% | | |
| Redaktor wydawniczy | 264104 | 5 | 2 | 0 | 0 | 2 | 2 | 0,4000 | 1 | 1 | 0 | 0 | 0 | 0 | 0,0% | | |
| Referent (asystent) bankowo ci | 331203 | 38 | 32 | 5 | 5 | 31 | 28 | 0,8158 | 24 | 22 | 0 | 0 | 9 | 9 | 37,5% | | |
| Rejestratorka medyczna | 422603 | 33 | 32 | 2 | 2 | 43 | 37 | 1,3030 | 23 | 23 | 0 | 0 | 8 | 8 | 34,8% | | |
| Renowator mebli artystycznych | 752204 | 0 | 0 | 0 | 0 | 9 | 1 | max deficyt | 0 | 0 | 0 | 0 | 0 | 0 | X | | |
| Renowator tkanin unikatowych | 731807 | 0 | 0 | 0 | 0 | 0 | 0 | X | 1 | 1 | 0 | 0 | 1 | 1 | 100,0% | | |
| Renowator zabytkow architektury | 711103 | 6 | 2 | 0 | 0 | 0 | 0 | max nadwy ka | 1 | 0 | 0 | 0 | 0 | 0 | 0,0% | | |

| | | | | | | | | | | | | | | | |
|--|--------|------|-----|----|----|------|------|--------------|------|-----|---|---|-----|-----|--------|
| Reporter radiowy / telewizyjny / prasowy | 264205 | 2 | 1 | 0 | 0 | 4 | 4 | 2,0000 | 1 | 0 | 0 | 0 | 0 | 0 | 0,0% |
| Rewident kontroli skarbowej | 335202 | 0 | 0 | 0 | 0 | 0 | 0 | X | 1 | 0 | 0 | 0 | 1 | 0 | 100,0% |
| Rewident taboru kolejowego | 831209 | 4 | 0 | 0 | 0 | 0 | 0 | max nadwy ka | 2 | 0 | 0 | 0 | 2 | 0 | 100,0% |
| Rezydent biura turystycznego | 422102 | 1 | 1 | 0 | 0 | 0 | 0 | max nadwy ka | 1 | 1 | 0 | 0 | 0 | 0 | 0,0% |
| Reyser filmowy | 265407 | 2 | 1 | 0 | 0 | 0 | 0 | max nadwy ka | 0 | 0 | 0 | 0 | 0 | 0 | X |
| Rkawicznik | 753108 | 1 | 1 | 0 | 0 | 0 | 0 | max nadwy ka | 0 | 0 | 0 | 0 | 0 | 0 | X |
| Rkodzielnik wyrobów włókienniczych | 731808 | 0 | 0 | 0 | 0 | 0 | 0 | X | 0 | 0 | 0 | 0 | 0 | 0 | X |
| Robotnik budowlany | 931301 | 1226 | 9 | 10 | 0 | 697 | 130 | 0,5685 | 833 | 8 | 1 | 0 | 243 | 3 | 29,2% |
| Robotnik drogowy | 931205 | 214 | 3 | 2 | 0 | 41 | 20 | 0,1916 | 143 | 2 | 2 | 0 | 47 | 1 | 32,9% |
| Robotnik gospodarczy | 515303 | 1846 | 581 | 28 | 9 | 4185 | 3898 | 2,2671 | 1376 | 506 | 7 | 4 | 435 | 165 | 31,6% |
| Robotnik górniczy dojący | 931101 | 3 | 0 | 0 | 0 | 0 | 0 | max nadwy ka | 2 | 0 | 0 | 0 | 0 | 0 | 0,0% |
| Robotnik leśny | 621002 | 414 | 113 | 5 | 4 | 154 | 84 | 0,3720 | 381 | 113 | 3 | 2 | 140 | 40 | 36,7% |
| Robotnik magazynowy | 933304 | 202 | 38 | 15 | 9 | 74 | 4 | 0,3663 | 124 | 31 | 7 | 4 | 30 | 7 | 24,2% |
| Robotnik mostowy | 931206 | 20 | 0 | 0 | 0 | 0 | 0 | max nadwy ka | 11 | 0 | 0 | 0 | 0 | 0 | 0,0% |
| Robotnik na rampie | 933305 | 19 | 0 | 0 | 0 | 0 | 0 | max nadwy ka | 10 | 0 | 0 | 0 | 0 | 0 | 0,0% |
| Robotnik naziemny w górnictwie | 931102 | 6 | 0 | 0 | 0 | 0 | 0 | max nadwy ka | 3 | 0 | 0 | 0 | 1 | 0 | 33,3% |
| Robotnik oczyszczania miasta | 961301 | 0 | 0 | 0 | 0 | 4 | 4 | max deficyt | 3 | 0 | 0 | 0 | 3 | 0 | 100,0% |
| Robotnik osuszania i odgrzybiania budowli | 713304 | 1 | 0 | 0 | 0 | 0 | 0 | max nadwy ka | 0 | 0 | 0 | 0 | 0 | 0 | X |
| Robotnik placowy | 961302 | 159 | 27 | 3 | 0 | 143 | 109 | 0,8994 | 105 | 20 | 2 | 1 | 35 | 8 | 33,3% |
| Robotnik pomocniczy w przemyśle przetwórczym | 932911 | 1154 | 576 | 17 | 11 | 231 | 28 | 0,2002 | 925 | 513 | 8 | 6 | 329 | 203 | 35,6% |
| Robotnik przy myciu części i zespołów | 932912 | 7 | 0 | 0 | 0 | 0 | 0 | max nadwy ka | 1 | 0 | 0 | 0 | 0 | 0 | 0,0% |
| Robotnik rozbiórki budowli | 711904 | 2 | 0 | 0 | 0 | 0 | 0 | max nadwy ka | 2 | 0 | 0 | 0 | 1 | 0 | 50,0% |
| Robotnik torowy | 931207 | 13 | 1 | 0 | 0 | 3 | 3 | 0,2308 | 13 | 2 | 0 | 0 | 5 | 1 | 38,5% |
| Rodzic zastępczy | 531105 | 1 | 1 | 0 | 0 | 0 | 0 | max nadwy ka | 1 | 1 | 0 | 0 | 0 | 0 | 0,0% |

| Nazwa zawodu/specjalno ci | Kod zawodu/specjalno ci | Napjw bezrobotnych ogjem w 2013 r. | | Napjw bezrobotnych absolwentów ogjem w 2013 r. | | Oferty pracy lub aktywizacji zgjszone w 2013 r. | | Wska niki intensywno ci nadwy ki (deficytu) zawodu (Kol. 7/Kol.3) | Bezrobotni ogjem - stan na koniec 2013 r. | | Bezrobotni absolwenci ogjem - stan na koniec 2013 r. | | Bezrobotni poprzednio pracuj cy pozostaj cy bez pracy powy ej 12 m-cy stan na koniec 2013 r. | | | |
|---|-------------------------|------------------------------------|---------|--|---------|---|---------------|---|---|---------|--|---------|--|---------|--------|---|
| | | Ogjem | Kobiety | Ogjem | Kobiety | Ogjem | Subsydio wane | | Ogjem | Kobiety | Ogjem | Kobiety | Ogjem | Kobiety | Ogjem | Kobiety |
| | | w liczbach bezwzgl dnych | | | | | | | | | | | | | | udzieyw liczbie bezrobotnych ogjem [%] (Kol. 14/Kol.10*100) |
| 1 | 2 | 3 | 4 | 5 | 6 | 7 | 8 | 9 | 10 | 11 | 12 | 13 | 14 | 15 | 16 | |
| Rolnik | 613003 | 224 | 137 | 4 | 1 | 7 | 6 | 0,0313 | 188 | 116 | 1 | 0 | 54 | 31 | 28,7% | |
| Rolnik chmielarz | 611202 | 5 | 3 | 0 | 0 | 0 | 0 | max nadwy ka | 7 | 4 | 0 | 0 | 4 | 2 | 57,1% | |
| Rolnik y karz | 611102 | 12 | 2 | 0 | 0 | 0 | 0 | max nadwy ka | 8 | 3 | 0 | 0 | 2 | 2 | 25,0% | |
| Rolnik producent kwalifikowanych nasion rolniczych | 611103 | 0 | 0 | 0 | 0 | 0 | 0 | X | 1 | 1 | 0 | 0 | 1 | 1 | 100,0% | |
| Rolnik produkcji ro linnej i zwierzcej pracuj cy na wjasne potrzeby | 633001 | 85 | 48 | 0 | 0 | 0 | 0 | max nadwy ka | 80 | 56 | 0 | 0 | 32 | 28 | 40,0% | |
| Rolnik produkcji ro linnej pracuj cy na wjasne potrzeby | 631001 | 3 | 3 | 0 | 0 | 2 | 2 | 0,6667 | 3 | 3 | 0 | 0 | 1 | 1 | 33,3% | |
| Rolnik upraw mieszanych | 611403 | 25 | 13 | 0 | 0 | 0 | 0 | max nadwy ka | 23 | 14 | 0 | 0 | 12 | 7 | 52,2% | |
| Rolnik upraw polowych | 611104 | 106 | 51 | 0 | 0 | 6 | 3 | 0,0566 | 92 | 50 | 0 | 0 | 33 | 21 | 35,9% | |
| Rozbieracz - wykrawacz | 751104 | 92 | 40 | 2 | 2 | 157 | 5 | 1,7065 | 58 | 35 | 0 | 0 | 22 | 14 | 37,9% | |
| Rybak hodowca | 622101 | 4 | 0 | 0 | 0 | 0 | 0 | max nadwy ka | 4 | 0 | 0 | 0 | 1 | 0 | 25,0% | |
| Rybak rybojwstwa morskiego | 622301 | 3 | 0 | 0 | 0 | 0 | 0 | max nadwy ka | 1 | 0 | 0 | 0 | 0 | 0 | 0,0% | |
| Rybak stawowy | 622102 | 7 | 0 | 0 | 0 | 2 | 1 | 0,2857 | 7 | 0 | 0 | 0 | 2 | 0 | 28,6% | |
| Rybak ród dowy | 622201 | 3 | 0 | 0 | 0 | 0 | 0 | max nadwy ka | 1 | 0 | 0 | 0 | 0 | 0 | 0,0% | |
| Rysownik geodezyjny | 311801 | 1 | 0 | 0 | 0 | 1 | 1 | 1,0000 | 1 | 0 | 0 | 0 | 0 | 0 | 0,0% | |
| Rzeczoznawca | 331503 | 2 | 0 | 0 | 0 | 1 | 1 | 0,5000 | 1 | 0 | 0 | 0 | 0 | 0 | 0,0% | |
| Rzeczoznawca budowlany | 214210 | 1 | 1 | 0 | 0 | 0 | 0 | max nadwy ka | 1 | 1 | 0 | 0 | 0 | 0 | 0,0% | |

| | | | | | | | | | | | | | | | |
|---------------------------------|--------|-----|-----|----|----|-----|-----|--------------|-----|-----|---|---|----|----|-------|
| Rzeczoznawca maj tkowy | 244102 | 1 | 0 | 0 | 0 | 0 | 0 | max nadwy ka | 0 | 0 | 0 | 0 | 0 | 0 | X |
| Rzeczoznawca rolniczy | 213209 | 0 | 0 | 0 | 0 | 1 | 1 | max deficyt | 0 | 0 | 0 | 0 | 0 | 0 | X |
| Rze biarz w drewnie | 731705 | 1 | 0 | 0 | 0 | 20 | 0 | 20,0000 | 1 | 0 | 0 | 0 | 0 | 0 | 0,0% |
| Rze nik w dliniarz | 751105 | 232 | 68 | 2 | 1 | 22 | 8 | 0,0948 | 149 | 59 | 1 | 0 | 44 | 19 | 29,5% |
| Sadownik | 611203 | 5 | 3 | 0 | 0 | 0 | 0 | max nadwy ka | 4 | 1 | 0 | 0 | 2 | 0 | 50,0% |
| Salowa | 911206 | 259 | 249 | 3 | 1 | 83 | 37 | 0,3205 | 191 | 186 | 2 | 1 | 55 | 54 | 28,8% |
| Sanitariusz szpitalny | 532904 | 53 | 29 | 0 | 0 | 1 | 1 | 0,0189 | 45 | 31 | 0 | 0 | 20 | 14 | 44,4% |
| Sekretarka | 412001 | 117 | 117 | 6 | 6 | 204 | 177 | 1,7436 | 83 | 83 | 2 | 2 | 26 | 26 | 31,3% |
| Sekretarka medyczna | 334402 | 18 | 18 | 0 | 0 | 33 | 31 | 1,8333 | 17 | 17 | 0 | 0 | 7 | 7 | 41,2% |
| Sekretarka notarialna | 341102 | 0 | 0 | 0 | 0 | 1 | 1 | max deficyt | 0 | 0 | 0 | 0 | 0 | 0 | X |
| Sekretarka w kancelarii prawnej | 341103 | 0 | 0 | 0 | 0 | 2 | 2 | max deficyt | 0 | 0 | 0 | 0 | 0 | 0 | X |
| Sekretarz s dowy | 334201 | 10 | 7 | 2 | 1 | 23 | 20 | 2,3000 | 6 | 5 | 0 | 0 | 2 | 2 | 33,3% |
| Serowar | 751302 | 2 | 2 | 0 | 0 | 0 | 0 | max nadwy ka | 5 | 5 | 0 | 0 | 3 | 3 | 60,0% |
| Serwisant sprz tu komputerowego | 742117 | 13 | 0 | 0 | 0 | 19 | 12 | 1,4615 | 6 | 0 | 0 | 0 | 1 | 0 | 16,7% |
| Serwisant urz dze medycznych | 311907 | 1 | 0 | 0 | 0 | 0 | 0 | max nadwy ka | 0 | 0 | 0 | 0 | 0 | 0 | X |
| Siostra PCK | 532202 | 51 | 51 | 0 | 0 | 6 | 4 | 0,1176 | 47 | 47 | 1 | 1 | 14 | 14 | 29,8% |
| Skarbnik bankowy | 421107 | 3 | 3 | 0 | 0 | 0 | 0 | max nadwy ka | 2 | 2 | 0 | 0 | 0 | 0 | 0,0% |
| Socjolog | 263204 | 115 | 94 | 20 | 19 | 0 | 0 | max nadwy ka | 69 | 59 | 8 | 8 | 13 | 12 | 18,8% |
| Sortowacz | 932913 | 162 | 107 | 4 | 2 | 99 | 3 | 0,6111 | 86 | 59 | 1 | 0 | 28 | 22 | 32,6% |
| Sortowacz - brakarz ceramiki | 731408 | 8 | 3 | 0 | 0 | 0 | 0 | max nadwy ka | 4 | 2 | 0 | 0 | 0 | 0 | 0,0% |
| Sortowacz - brakarz szkła | 731505 | 40 | 31 | 0 | 0 | 0 | 0 | max nadwy ka | 20 | 17 | 0 | 0 | 2 | 2 | 10,0% |
| Sortowacz materiałów drzewnych | 752105 | 10 | 2 | 0 | 0 | 47 | 7 | 4,7000 | 9 | 5 | 0 | 0 | 3 | 3 | 33,3% |
| Sortowacz surowców wtórnych | 961201 | 7 | 1 | 0 | 0 | 14 | 11 | 2,0000 | 7 | 3 | 0 | 0 | 2 | 2 | 28,6% |
| Spawacz metod MAG | 721204 | 50 | 0 | 1 | 0 | 178 | 12 | 3,5600 | 16 | 0 | 0 | 0 | 2 | 0 | 12,5% |
| Spawacz metod MIG | 721205 | 12 | 0 | 0 | 0 | 37 | 1 | 3,0833 | 3 | 0 | 0 | 0 | 0 | 0 | 0,0% |

| Nazwa zawodu/specjalności | Kod zawodu/specjalności | Napływ bezrobotnych ogółem w 2013 r. | | Napływ bezrobotnych absolwentów ogółem w 2013 r. | | Oferty pracy lub aktywizacji zgłoszone w 2013 r. | | Wskaźnik intensywności nadwyżki (deficytu) zawodu (Kol. 7/Kol.3) | Bezrobotni ogółem - stan na koniec 2013 r. | | Bezrobotni absolwenci ogółem - stan na koniec 2013 r. | | Bezrobotni poprzednio pracujący pozostający bez pracy powyżej 12 m-cy stan na koniec 2013 r. | | | | |
|---|-------------------------|--------------------------------------|---------|--|---------|--|--------------|--|--|---------|---|---------|--|---------|--------|---------|---|
| | | Ogółem | Kobiety | Ogółem | Kobiety | Ogółem | Subsydiowane | | Ogółem | Kobiety | Ogółem | Kobiety | Ogółem | Kobiety | Ogółem | Kobiety | Wskaźnik udziału bezrobotnych ogółem [%] (Kol. 14/Kol.10*100) |
| | | w liczbach bezwzględnych | | | | | | | | | | | | | | | |
| 1 | 2 | 3 | 4 | 5 | 6 | 7 | 8 | 9 | 10 | 11 | 12 | 13 | 14 | 15 | 16 | | |
| Spawacz metod TIG | 721206 | 12 | 0 | 0 | 0 | 32 | 0 | 2,6667 | 2 | 0 | 0 | 0 | 0 | 0 | 0,0% | | |
| Spawacz r czny gazowy | 721207 | 215 | 0 | 0 | 0 | 34 | 1 | 0,1581 | 130 | 0 | 0 | 0 | 47 | 0 | 36,2% | | |
| Spawacz r czny żukiem elektrycznym | 721208 | 77 | 0 | 0 | 0 | 6 | 0 | 0,0779 | 45 | 0 | 0 | 0 | 14 | 0 | 31,1% | | |
| Specjalista administracji publicznej | 242217 | 429 | 325 | 90 | 70 | 43 | 39 | 0,1002 | 224 | 168 | 24 | 16 | 46 | 39 | 20,5% | | |
| Specjalista analizy i rozwoju rynku | 243105 | 4 | 2 | 0 | 0 | 1 | 0 | 0,2500 | 5 | 2 | 0 | 0 | 2 | 1 | 40,0% | | |
| Specjalista bankowości | 241304 | 51 | 40 | 4 | 2 | 1 | 1 | 0,0196 | 24 | 17 | 1 | 0 | 3 | 2 | 12,5% | | |
| Specjalista bezpieczeństwa i higieny pracy | 228203 | 24 | 17 | 3 | 3 | 4 | 1 | 0,1667 | 14 | 10 | 0 | 0 | 1 | 0 | 7,1% | | |
| Specjalista bezpieczeństwa oprogramowania | 252901 | 1 | 0 | 0 | 0 | 1 | 1 | 1,0000 | 1 | 0 | 0 | 0 | 1 | 0 | 100,0% | | |
| Specjalista dietetyk | 228401 | 5 | 5 | 3 | 3 | 2 | 0 | 0,4000 | 3 | 3 | 1 | 1 | 0 | 0 | 0,0% | | |
| Specjalista ds. finansów | 241306 | 78 | 55 | 14 | 7 | 30 | 27 | 0,3846 | 52 | 41 | 2 | 2 | 14 | 13 | 26,9% | | |
| Specjalista ds. kultury firmy | 242308 | 0 | 0 | 0 | 0 | 1 | 1 | max deficyt | 0 | 0 | 0 | 0 | 0 | 0 | X | | |
| Specjalista ds. planowania strategicznego | 242223 | 9 | 9 | 5 | 5 | 3 | 2 | 0,3333 | 3 | 3 | 1 | 1 | 0 | 0 | 0,0% | | |
| Specjalista ds. badań społeczno-ekonomicznych | 242218 | 93 | 58 | 0 | 0 | 0 | 0 | max nadwyżka | 66 | 39 | 1 | 1 | 24 | 14 | 36,4% | | |
| Specjalista ds. doskonalenia i rozwoju aplikacji | 251201 | 0 | 0 | 0 | 0 | 1 | 0 | max deficyt | 0 | 0 | 0 | 0 | 0 | 0 | X | | |
| Specjalista ds. doskonalenia organizacji | 242106 | 3 | 2 | 1 | 1 | 6 | 2 | 2,0000 | 3 | 2 | 1 | 1 | 0 | 0 | 0,0% | | |
| Specjalista ds. ergonomii i projektowania form użytkowych | 214924 | 4 | 2 | 0 | 0 | 0 | 0 | max nadwyżka | 2 | 1 | 0 | 0 | 0 | 0 | 0,0% | | |
| Specjalista ds. integracji europejskiej | 242219 | 14 | 8 | 1 | 1 | 1 | 1 | 0,0714 | 4 | 1 | 0 | 0 | 0 | 0 | 0,0% | | |

| | | | | | | | | | | | | | | | |
|--|--------|-----|-----|----|----|-----|----|--------------|-----|----|----|----|----|----|-------|
| Specjalista ds. kadr | 242307 | 28 | 24 | 4 | 2 | 48 | 24 | 1,7143 | 13 | 12 | 0 | 0 | 2 | 2 | 15,4% |
| Specjalista ds. kluczowych klientów | 243304 | 10 | 3 | 1 | 1 | 5 | 1 | 0,5000 | 8 | 5 | 0 | 0 | 4 | 2 | 50,0% |
| Specjalista ds. konsultingu | 242107 | 4 | 4 | 0 | 0 | 0 | 0 | max nadwy ka | 1 | 1 | 0 | 0 | 0 | 0 | 0,0% |
| Specjalista ds. kontrolingu | 241102 | 1 | 1 | 1 | 1 | 2 | 2 | 2,0000 | 0 | 0 | 0 | 0 | 0 | 0 | X |
| Specjalista ds. logistyki | 242108 | 32 | 18 | 14 | 10 | 9 | 3 | 0,2813 | 9 | 6 | 4 | 3 | 0 | 0 | 0,0% |
| Specjalista ds. marketingu i handlu | 243106 | 249 | 150 | 15 | 10 | 96 | 47 | 0,3855 | 157 | 98 | 2 | 0 | 40 | 27 | 25,5% |
| Specjalista ds. organizacji i rozwoju przemysłu | 242220 | 7 | 2 | 1 | 1 | 1 | 0 | 0,1429 | 6 | 4 | 0 | 0 | 4 | 3 | 66,7% |
| Specjalista ds. organizacji i rozwoju transportu | 242221 | 21 | 8 | 1 | 1 | 1 | 0 | 0,0476 | 9 | 5 | 0 | 0 | 1 | 1 | 11,1% |
| Specjalista ds. organizacji usług gastronomicznych, hotelarskich i turystycznych | 242222 | 241 | 176 | 66 | 43 | 0 | 0 | max nadwy ka | 108 | 80 | 18 | 12 | 18 | 14 | 16,7% |
| Specjalista ds. pakowania i opakowa | 214925 | 1 | 1 | 0 | 0 | 0 | 0 | max nadwy ka | 2 | 2 | 0 | 0 | 1 | 1 | 50,0% |
| Specjalista ds. pozyskiwania funduszy | 242109 | 4 | 3 | 0 | 0 | 9 | 7 | 2,2500 | 2 | 1 | 0 | 0 | 0 | 0 | 0,0% |
| Specjalista ds. public relations | 243203 | 7 | 3 | 1 | 0 | 4 | 4 | 0,5714 | 4 | 2 | 0 | 0 | 0 | 0 | 0,0% |
| Specjalista ds. rachunkowo ci | 241103 | 100 | 86 | 25 | 21 | 20 | 15 | 0,2000 | 52 | 42 | 11 | 9 | 10 | 8 | 19,2% |
| Specjalista ds. rachunkowo ci inwestycyjnej | 241104 | 1 | 1 | 0 | 0 | 1 | 1 | 1,0000 | 0 | 0 | 0 | 0 | 0 | 0 | X |
| Specjalista ds. rachunkowo ci podatkowej | 241105 | 0 | 0 | 0 | 0 | 1 | 0 | max deficyt | 0 | 0 | 0 | 0 | 0 | 0 | X |
| Specjalista ds. rachunkowo ci zarz dczej | 241106 | 1 | 1 | 0 | 0 | 1 | 0 | 1,0000 | 1 | 1 | 0 | 0 | 0 | 0 | 0,0% |
| Specjalista ds. reklamy | 243107 | 30 | 18 | 5 | 4 | 18 | 12 | 0,6000 | 13 | 8 | 2 | 2 | 3 | 3 | 23,1% |
| Specjalista ds. rekrutacji pracowników | 242309 | 6 | 3 | 0 | 0 | 7 | 3 | 1,1667 | 2 | 1 | 0 | 0 | 0 | 0 | 0,0% |
| Specjalista ds. rodziny (famiolog) | 263503 | 0 | 0 | 0 | 0 | 3 | 2 | max deficyt | 1 | 1 | 0 | 0 | 0 | 0 | 0,0% |
| Specjalista ds. rozwoju oprogramowania systemów informatycznych | 251202 | 10 | 2 | 5 | 0 | 8 | 1 | 0,8000 | 4 | 1 | 0 | 0 | 0 | 0 | 0,0% |
| Specjalista ds. rozwoju zawodowego | 242402 | 1 | 1 | 0 | 0 | 8 | 1 | 8,0000 | 2 | 2 | 0 | 0 | 1 | 1 | 50,0% |
| Specjalista ds. sprzeda y | 243305 | 76 | 46 | 3 | 2 | 104 | 40 | 1,3684 | 32 | 20 | 0 | 0 | 4 | 1 | 12,5% |
| Specjalista ds. stosunków mi dzynarodowych | 242224 | 31 | 20 | 15 | 11 | 1 | 1 | 0,0323 | 12 | 5 | 4 | 2 | 1 | 1 | 8,3% |

| Nazwa zawodu/specjalności | Kod zawodu/specjalności | Napływ bezrobotnych ogółem w 2013 r. | | Napływ bezrobotnych absolwentów ogółem w 2013 r. | | Oferty pracy lub aktywizacji zgłoszone w 2013 r. | | Wskaźnik intensywności nadwyki (deficytu) zawodu (Kol. 7/Kol.3) | Bezrobotni ogółem - stan na koniec 2013 r. | | Bezrobotni absolwenci ogółem - stan na koniec 2013 r. | | Bezrobotni poprzednio pracujący czy pozostający bez pracy powyżej 12 m-cy stan na koniec 2013 r. | | | | |
|---|-------------------------|--------------------------------------|---------|--|---------|--|--------------|---|--|---------|---|---------|--|---------|--------|---------|---|
| | | Ogółem | Kobiety | Ogółem | Kobiety | Ogółem | Subsydiowane | | Ogółem | Kobiety | Ogółem | Kobiety | Ogółem | Kobiety | Ogółem | Kobiety | udział w liczbie bezrobotnych ogółem [%] (Kol. 14/Kol.10*100) |
| | | w liczbach bezwzględnych | | | | | | | | | | | | | | | |
| 1 | 2 | 3 | 4 | 5 | 6 | 7 | 8 | 9 | 10 | 11 | 12 | 13 | 14 | 15 | 16 | | |
| Specjalista ds. szkole | 242403 | 6 | 5 | 0 | 0 | 14 | 9 | 2,3333 | 3 | 2 | 0 | 0 | 1 | 1 | 33,3% | | |
| Specjalista ds. ubezpieczeń majątkowych i osobowych | 241307 | 6 | 4 | 0 | 0 | 6 | 2 | 1,0000 | 3 | 2 | 0 | 0 | 0 | 0 | 0,0% | | |
| Specjalista ds. ubezpieczeń społecznych | 241308 | 1 | 1 | 0 | 0 | 4 | 4 | 4,0000 | 1 | 1 | 0 | 0 | 0 | 0 | 0,0% | | |
| Specjalista ds. ubezpieczeń zdrowotnych | 241309 | 2 | 2 | 0 | 0 | 0 | 0 | max nadwyki | 1 | 1 | 0 | 0 | 0 | 0 | 0,0% | | |
| Specjalista ds. wynagrodze | 242310 | 2 | 2 | 0 | 0 | 1 | 1 | 0,5000 | 2 | 2 | 0 | 0 | 0 | 0 | 0,0% | | |
| Specjalista ds. zamówie publicznych | 242225 | 1 | 1 | 0 | 0 | 6 | 4 | 6,0000 | 1 | 1 | 0 | 0 | 0 | 0 | 0,0% | | |
| Specjalista ds. zarz dzania w o wiacie | 235913 | 1 | 0 | 0 | 0 | 0 | 0 | max nadwyki | 1 | 0 | 0 | 0 | 0 | 0 | 0,0% | | |
| Specjalista informacji naukowej, technicznej i ekonomicznej | 262206 | 5 | 1 | 1 | 1 | 0 | 0 | max nadwyki | 1 | 0 | 0 | 0 | 0 | 0 | 0,0% | | |
| Specjalista komunikacji społecznej | 263408 | 2 | 2 | 1 | 1 | 0 | 0 | max nadwyki | 1 | 1 | 0 | 0 | 0 | 0 | 0,0% | | |
| Specjalista kontroli jakości | 214109 | 48 | 29 | 10 | 6 | 35 | 7 | 0,7292 | 14 | 11 | 1 | 1 | 1 | 1 | 7,1% | | |
| Specjalista marketingu społecznego | 263409 | 4 | 3 | 0 | 0 | 0 | 0 | max nadwyki | 1 | 1 | 0 | 0 | 0 | 0 | 0,0% | | |
| Specjalista ochrony informacji niejawnych | 242110 | 1 | 1 | 1 | 1 | 2 | 2 | 2,0000 | 1 | 1 | 1 | 1 | 0 | 0 | 0,0% | | |
| Specjalista ochrony rodowiska | 213303 | 106 | 68 | 34 | 18 | 12 | 8 | 0,1132 | 44 | 33 | 9 | 5 | 6 | 5 | 13,6% | | |
| Specjalista organizacji i zarz dzania w ochronie zdrowia | 242226 | 1 | 1 | 1 | 1 | 0 | 0 | max nadwyki | 1 | 1 | 1 | 1 | 0 | 0 | 0,0% | | |
| Specjalista polityki społecznej | 263305 | 4 | 2 | 1 | 1 | 0 | 0 | max nadwyki | 4 | 2 | 1 | 1 | 0 | 0 | 0,0% | | |
| Specjalista pracy socjalnej | 263504 | 50 | 46 | 7 | 7 | 2 | 2 | 0,0400 | 27 | 25 | 1 | 1 | 7 | 6 | 25,9% | | |

| | | | | | | | | | | | | | | | |
|---|--------|------|------|-----|-----|------|------|--------------|------|------|-----|-----|------|------|-------|
| Specjalista psychoterapii uzale nie | 228906 | 1 | 1 | 0 | 0 | 0 | 0 | max nadwy ka | 1 | 1 | 0 | 0 | 0 | 0 | 0,0% |
| Specjalista resocjalizacji | 263505 | 68 | 60 | 25 | 23 | 8 | 8 | 0,1176 | 29 | 27 | 7 | 7 | 3 | 3 | 10,3% |
| Specjalista sprzeda y technologii i uslug informatycznych | 243402 | 3 | 0 | 2 | 0 | 2 | 1 | 0,6667 | 1 | 0 | 0 | 0 | 0 | 0 | 0,0% |
| Specjalista zaopatrzenia medycznego | 243306 | 2 | 2 | 2 | 2 | 1 | 1 | 0,5000 | 0 | 0 | 0 | 0 | 0 | 0 | X |
| Specjalista zarz dzania informacj | 262207 | 6 | 0 | 4 | 0 | 1 | 1 | 0,1667 | 1 | 0 | 0 | 0 | 0 | 0 | 0,0% |
| Specjalista zarz dzania kryzysowego | 242227 | 40 | 20 | 30 | 18 | 1 | 1 | 0,0250 | 15 | 12 | 11 | 11 | 0 | 0 | 0,0% |
| Specjalista zarz dzania ryzykiem | 241310 | 1 | 1 | 1 | 1 | 0 | 0 | max nadwy ka | 0 | 0 | 0 | 0 | 0 | 0 | X |
| Specjalista zastosowa informatyki | 251902 | 97 | 26 | 20 | 4 | 8 | 1 | 0,0825 | 46 | 9 | 4 | 1 | 7 | 1 | 15,2% |
| Specjalista zdrowia publicznego | 228204 | 6 | 6 | 1 | 1 | 0 | 0 | max nadwy ka | 4 | 4 | 0 | 0 | 1 | 1 | 25,0% |
| Specjalista ywienia czlowieka | 228402 | 8 | 4 | 0 | 0 | 1 | 0 | 0,1250 | 9 | 5 | 0 | 0 | 1 | 0 | 11,1% |
| Spedytor | 333105 | 37 | 24 | 3 | 1 | 97 | 29 | 2,6216 | 20 | 14 | 0 | 0 | 4 | 4 | 20,0% |
| Spiker radiowy | 265606 | 1 | 1 | 1 | 1 | 0 | 0 | max nadwy ka | 1 | 1 | 1 | 1 | 0 | 0 | 0,0% |
| Sprz tacz pojazdów | 911208 | 9 | 4 | 0 | 0 | 3 | 1 | 0,3333 | 5 | 2 | 0 | 0 | 1 | 1 | 20,0% |
| Sprz taczka biurowa | 911207 | 744 | 726 | 9 | 9 | 651 | 240 | 0,8750 | 587 | 577 | 4 | 4 | 202 | 202 | 34,4% |
| Sprz taczka domowa | 911102 | 7 | 5 | 0 | 0 | 3 | 1 | 0,4286 | 5 | 4 | 0 | 0 | 1 | 1 | 20,0% |
| Sprzedawca | 522301 | 7088 | 6240 | 477 | 434 | 1985 | 1047 | 0,2801 | 5354 | 4873 | 177 | 164 | 1864 | 1746 | 34,8% |
| Sprzedawca na targowisku / bazarze | 521101 | 49 | 36 | 1 | 1 | 7 | 4 | 0,1429 | 25 | 20 | 0 | 0 | 10 | 8 | 40,0% |
| Sprzedawca na telefon | 524403 | 2 | 1 | 0 | 0 | 4 | 1 | 2,0000 | 1 | 0 | 0 | 0 | 0 | 0 | 0,0% |
| Sprzedawca obwo ny z samochodu (vanseller) | 521102 | 0 | 0 | 0 | 0 | 1 | 0 | max deficyt | 0 | 0 | 0 | 0 | 0 | 0 | X |
| Sprzedawca uliczny produktów nie ywno ciowych | 952001 | 12 | 8 | 0 | 0 | 0 | 0 | max nadwy ka | 9 | 6 | 0 | 0 | 2 | 1 | 22,2% |
| Sprzedawca uliczny ywno ci | 521201 | 5 | 3 | 0 | 0 | 0 | 0 | max nadwy ka | 5 | 3 | 0 | 0 | 2 | 1 | 40,0% |
| Sprzedawca w bran y mi snej | 522302 | 41 | 41 | 1 | 1 | 43 | 6 | 1,0488 | 14 | 14 | 0 | 0 | 1 | 1 | 7,1% |
| Sprzedawca w bran y przemyslowej | 522303 | 220 | 183 | 21 | 17 | 24 | 4 | 0,1091 | 122 | 107 | 7 | 7 | 23 | 18 | 18,9% |
| Sprzedawca w bran y spo ywczej | 522304 | 275 | 259 | 13 | 12 | 49 | 15 | 0,1782 | 140 | 133 | 3 | 2 | 19 | 19 | 13,8% |

| Nazwa zawodu/specjalności | Kod zawodu/specjalności | Napijów bezrobotnych ogółem w 2013 r. | | Napijów bezrobotnych absolwentów ogółem w 2013 r. | | Oferty pracy lub aktywizacji zgłoszone w 2013 r. | | Wskaźnik intensywności nadwyżki (deficytu) zawodu (Kol. 7/Kol.3) | Bezrobotni ogółem - stan na koniec 2013 r. | | Bezrobotni absolwenci ogółem - stan na koniec 2013 r. | | Bezrobotni poprzednio pracujący pozostający bez pracy powyżej 12 miesięcy stan na koniec 2013 r. | | | | |
|---|-------------------------|---------------------------------------|---------|---|---------|--|--------------|--|--|---------|---|---------|--|---------|--------|---------|---|
| | | Ogółem | Kobiety | Ogółem | Kobiety | Ogółem | Subsydiowane | | Ogółem | Kobiety | Ogółem | Kobiety | Ogółem | Kobiety | Ogółem | Kobiety | udział w liczbie bezrobotnych ogółem [%] (Kol. 14/Kol.10*100) |
| | | w liczbach bezwzględnych | | | | | | | | | | | | | | | |
| 1 | 2 | 3 | 4 | 5 | 6 | 7 | 8 | 9 | 10 | 11 | 12 | 13 | 14 | 15 | 16 | | |
| Sprzedawca w stacji paliw | 524502 | 111 | 27 | 2 | 0 | 136 | 25 | 1,2252 | 57 | 16 | 1 | 0 | 13 | 2 | 22,8% | | |
| Statystyk | 212004 | 4 | 4 | 0 | 0 | 1 | 0 | 0,2500 | 3 | 3 | 0 | 0 | 0 | 0 | 0,0% | | |
| Sterowniczy linii sztaplowania i pakietowania tarcicy | 817209 | 2 | 0 | 0 | 0 | 0 | 0 | max nadwyżka | 3 | 2 | 0 | 0 | 2 | 2 | 66,7% | | |
| Stewardesa | 511101 | 1 | 1 | 0 | 0 | 0 | 0 | max nadwyżka | 0 | 0 | 0 | 0 | 0 | 0 | X | | |
| Stolarz | 752205 | 850 | 44 | 35 | 0 | 159 | 35 | 0,1871 | 536 | 42 | 10 | 0 | 149 | 17 | 27,8% | | |
| Stolarz budowlany | 711503 | 235 | 4 | 0 | 0 | 2 | 1 | 0,0085 | 164 | 3 | 0 | 0 | 59 | 2 | 36,0% | | |
| Stolarz galanterii drzewnej | 752206 | 18 | 1 | 0 | 0 | 17 | 1 | 0,9444 | 15 | 2 | 0 | 0 | 2 | 1 | 13,3% | | |
| Stolarz mebli artystycznych i wzorcowych | 752207 | 2 | 0 | 0 | 0 | 0 | 0 | max nadwyżka | 0 | 0 | 0 | 0 | 0 | 0 | X | | |
| Stolarz meblowy | 752208 | 443 | 32 | 1 | 0 | 42 | 13 | 0,0948 | 309 | 28 | 1 | 0 | 90 | 12 | 29,1% | | |
| Strażak | 541101 | 14 | 0 | 0 | 0 | 4 | 0 | 0,2857 | 10 | 0 | 0 | 0 | 2 | 0 | 20,0% | | |
| Strażnik gminny / miejski | 541312 | 7 | 1 | 0 | 0 | 0 | 0 | max nadwyżka | 5 | 0 | 0 | 0 | 2 | 0 | 40,0% | | |
| Strażnik leśny | 541907 | 5 | 2 | 1 | 0 | 1 | 0 | 0,2000 | 5 | 2 | 1 | 0 | 2 | 1 | 40,0% | | |
| Strażnik straży marszałkowskiej | 541313 | 1 | 0 | 0 | 0 | 0 | 0 | max nadwyżka | 1 | 0 | 0 | 0 | 0 | 0 | 0,0% | | |
| Strażnik straży ochrony kolei | 541314 | 9 | 0 | 0 | 0 | 0 | 0 | max nadwyżka | 6 | 0 | 0 | 0 | 1 | 0 | 16,7% | | |
| Strugacz | 722311 | 0 | 0 | 0 | 0 | 0 | 0 | X | 0 | 0 | 0 | 0 | 0 | 0 | X | | |
| Stróżowy | 754201 | 1 | 0 | 0 | 0 | 0 | 0 | max nadwyżka | 1 | 0 | 0 | 0 | 0 | 0 | 0,0% | | |
| Suszarniowy drewna | 752106 | 2 | 0 | 0 | 0 | 0 | 0 | max nadwyżka | 0 | 0 | 0 | 0 | 0 | 0 | X | | |
| Szaleciarz | 962904 | 3 | 3 | 0 | 0 | 0 | 0 | max nadwyżka | 2 | 2 | 0 | 0 | 0 | 0 | 0,0% | | |

| | | | | | | | | | | | | | | | |
|--|--------|------|------|----|---|-----|----|-----------------|------|-----|----|---|-----|-----|--------|
| Szatniarz | 962905 | 8 | 7 | 0 | 0 | 2 | 1 | 0,2500 | 5 | 4 | 0 | 0 | 1 | 1 | 20,0% |
| Szczotkarz | 731707 | 3 | 3 | 0 | 0 | 4 | 0 | 1,3333 | 7 | 6 | 0 | 0 | 4 | 3 | 57,1% |
| Szef kuchni (kuchmistrz) | 343402 | 9 | 6 | 0 | 0 | 13 | 1 | 1,4444 | 7 | 5 | 0 | 0 | 1 | 1 | 14,3% |
| Szewc naprawiacz | 753606 | 4 | 0 | 0 | 0 | 3 | 3 | 0,7500 | 5 | 0 | 0 | 0 | 3 | 0 | 60,0% |
| Szklarz | 712502 | 4 | 0 | 0 | 0 | 1 | 1 | 0,2500 | 4 | 0 | 0 | 0 | 1 | 0 | 25,0% |
| Szkliwierz ceramiki | 731409 | 5 | 5 | 0 | 0 | 0 | 0 | max nadwy ka | 1 | 1 | 0 | 0 | 0 | 0 | 0,0% |
| Szkutnik | 711504 | 4 | 0 | 0 | 0 | 1 | 1 | 0,2500 | 1 | 0 | 0 | 0 | 0 | 0 | 0,0% |
| Szlifierz ceramiki | 818120 | 9 | 2 | 0 | 0 | 0 | 0 | max nadwy ka | 7 | 2 | 0 | 0 | 2 | 0 | 28,6% |
| Szlifierz kamieni szlachetnych i ozdobnych | 731303 | 1 | 1 | 0 | 0 | 1 | 0 | 1,0000 | 0 | 0 | 0 | 0 | 0 | 0 | X |
| Szlifierz kamienia | 811409 | 27 | 0 | 0 | 0 | 4 | 1 | 0,1481 | 14 | 0 | 0 | 0 | 1 | 0 | 7,1% |
| Szlifierz materiałów drzewnych | 752308 | 13 | 9 | 0 | 0 | 3 | 0 | 0,2308 | 9 | 6 | 0 | 0 | 4 | 2 | 44,4% |
| Szlifierz metali | 722312 | 57 | 1 | 2 | 0 | 31 | 3 | 0,5439 | 39 | 1 | 0 | 0 | 10 | 1 | 25,6% |
| Szlifierz ostrzarcz | 722402 | 9 | 2 | 1 | 0 | 2 | 0 | 0,2222 | 4 | 1 | 0 | 0 | 1 | 0 | 25,0% |
| Szlifierz polerowacz szkła maszynowy | 818121 | 1 | 0 | 0 | 0 | 1 | 0 | 1,0000 | 0 | 0 | 0 | 0 | 0 | 0 | X |
| Szlifierz polerowacz wyrobów artystycznych | 731304 | 2 | 1 | 0 | 0 | 0 | 0 | max nadwy ka | 3 | 2 | 0 | 0 | 2 | 1 | 66,7% |
| Szlifierz szkła piaskiego | 731508 | 4 | 0 | 0 | 0 | 2 | 1 | 0,5000 | 3 | 0 | 0 | 0 | 0 | 0 | 0,0% |
| Szpachlarz | 713104 | 5 | 0 | 0 | 0 | 19 | 3 | 3,8000 | 2 | 0 | 0 | 0 | 0 | 0 | 0,0% |
| Sztauer-trymer | 933307 | 0 | 0 | 0 | 0 | 0 | 0 | X | 0 | 0 | 0 | 0 | 0 | 0 | X |
| Sztukator | 712302 | 2 | 0 | 0 | 0 | 0 | 0 | max nadwy ka | 2 | 0 | 0 | 0 | 1 | 0 | 50,0% |
| Szwaczka | 753303 | 1042 | 1034 | 9 | 9 | 537 | 70 | 0,5154 | 809 | 802 | 3 | 3 | 266 | 264 | 32,9% |
| Szyldziarz | 731608 | 0 | 0 | 0 | 0 | 0 | 0 | X | 1 | 0 | 0 | 0 | 1 | 0 | 100,0% |
| lusarz | 722204 | 1623 | 16 | 39 | 0 | 290 | 70 | 0,1787 | 1056 | 15 | 15 | 0 | 321 | 4 | 30,4% |
| lusarz galanterii metalowej | 722205 | 9 | 0 | 2 | 0 | 2 | 2 | 0,2222 | 3 | 0 | 1 | 0 | 0 | 0 | 0,0% |
| lusarz narz dziowy | 722206 | 48 | 0 | 0 | 0 | 6 | 0 | 0,1250 | 40 | 0 | 0 | 0 | 15 | 0 | 37,5% |
| Tajemniczy klient (mystery shopper) | 333905 | 2 | 1 | 0 | 0 | 0 | 0 | max nadwy ka | 2 | 1 | 0 | 0 | 0 | 0 | 0,0% |
| Taksator | 331506 | 1 | 0 | 0 | 0 | 1 | 1 | 1,0000 | 0 | 0 | 0 | 0 | 0 | 0 | X |

| Nazwa zawodu/specjalno ci | Kod zawodu/specjalno ci | Napjw bezrobotnych ogjem w 2013 r. | | Napjw bezrobotnych absolwentów ogjem w 2013 r. | | Oferty pracy lub aktywizacji zgjszone w 2013 r. | | Wska niki intensywno ci nadwy ki (deficytu) zawodu (kol. 7/Kol.3) | Bezrobotni ogjem - stan na koniec 2013 r. | | Bezrobotni absolwenci ogjem - stan na koniec 2013 r. | | Bezrobotni poprzednio pracuj cy pozostaj cy bez pracy powy ej 12 m-cy stan na koniec 2013 r. | | |
|---|-------------------------|------------------------------------|---------|--|---------|---|---------------|---|---|---------|--|---------|--|---------|--|
| | | Ogjem | Kobiety | Ogjem | Kobiety | Ogjem | Subsydio wane | | Ogjem | Kobiety | Ogjem | Kobiety | Ogjem | Kobiety | udzieyw liczbie bezrobotnych ogjem [%] (kol. 14/Kol10*100) |
| | | w liczbach bezwzgl dnych | | | | | | | | | | | | | |
| 1 | 2 | 3 | 4 | 5 | 6 | 7 | 8 | 9 | 10 | 11 | 12 | 13 | 14 | 15 | 16 |
| Taksówkarz | 832205 | 2 | 0 | 0 | 0 | 0 | 0 | max nadwy ka | 2 | 0 | 0 | 0 | 1 | 0 | 50,0% |
| Tanatoprakser | 516303 | 0 | 0 | 0 | 0 | 1 | 1 | max deficyt | 0 | 0 | 0 | 0 | 0 | 0 | X |
| Tancerz | 343701 | 1 | 0 | 0 | 0 | 0 | 0 | max nadwy ka | 1 | 0 | 0 | 0 | 0 | 0 | 0,0% |
| Tapeciarz | 713105 | 0 | 0 | 0 | 0 | 1 | 1 | max deficyt | 0 | 0 | 0 | 0 | 0 | 0 | X |
| Tapicer | 753402 | 294 | 54 | 12 | 0 | 61 | 4 | 0,2075 | 167 | 47 | 2 | 0 | 41 | 18 | 24,6% |
| Tapicer meblowy | 753403 | 42 | 16 | 0 | 0 | 123 | 1 | 2,9286 | 28 | 15 | 0 | 0 | 5 | 3 | 17,9% |
| Tartacznik | 752309 | 13 | 0 | 0 | 0 | 22 | 4 | 1,6923 | 14 | 0 | 0 | 0 | 6 | 0 | 42,9% |
| Tatua ysta | 514206 | 0 | 0 | 0 | 0 | 1 | 1 | max deficyt | 0 | 0 | 0 | 0 | 0 | 0 | X |
| Technik administracji | 334306 | 281 | 244 | 30 | 29 | 187 | 165 | 0,6655 | 219 | 196 | 5 | 5 | 69 | 63 | 31,5% |
| Technik agrobiznesu | 331402 | 99 | 58 | 15 | 9 | 0 | 0 | max nadwy ka | 55 | 34 | 7 | 3 | 9 | 7 | 16,4% |
| Technik analityk | 311103 | 17 | 12 | 0 | 0 | 0 | 0 | max nadwy ka | 14 | 11 | 0 | 0 | 9 | 7 | 64,3% |
| Technik analityki medycznej | 321201 | 29 | 28 | 1 | 1 | 1 | 0 | 0,0345 | 27 | 26 | 0 | 0 | 11 | 10 | 40,7% |
| Technik architekt | 311203 | 7 | 5 | 1 | 1 | 3 | 3 | 0,4286 | 7 | 5 | 1 | 1 | 1 | 1 | 14,3% |
| Technik architektury krajobrazu | 314202 | 61 | 45 | 23 | 18 | 1 | 1 | 0,0164 | 30 | 24 | 9 | 7 | 2 | 2 | 6,7% |
| Technik archiwista | 441403 | 0 | 0 | 0 | 0 | 15 | 15 | max deficyt | 0 | 0 | 0 | 0 | 0 | 0 | X |
| Technik automatyk | 311909 | 1 | 1 | 0 | 0 | 1 | 0 | 1,0000 | 0 | 0 | 0 | 0 | 0 | 0 | X |
| Technik automatyk sterowania ruchem kolejowym | 311407 | 1 | 0 | 0 | 0 | 0 | 0 | max nadwy ka | 1 | 1 | 0 | 0 | 1 | 1 | 100,0% |

| | | | | | | | | | | | | | | | |
|---|--------|------|------|-----|-----|----|----|--------------|-----|-----|----|----|-----|-----|--------|
| Technik awionik | 315316 | 3 | 0 | 1 | 0 | 0 | 0 | max nadwyżka | 0 | 0 | 0 | 0 | 0 | 0 | X |
| Technik bezpieczeństwo i higieny pracy | 325509 | 26 | 20 | 5 | 3 | 4 | 3 | 0,1538 | 11 | 7 | 2 | 1 | 1 | 0 | 9,1% |
| Technik budownictwa | 311204 | 569 | 131 | 52 | 14 | 24 | 6 | 0,0422 | 360 | 91 | 27 | 10 | 90 | 22 | 25,0% |
| Technik budownictwa okrętowego | 311910 | 1 | 0 | 0 | 0 | 0 | 0 | max nadwyżka | 0 | 0 | 0 | 0 | 0 | 0 | X |
| Technik budownictwa wodnego | 311205 | 1 | 0 | 0 | 0 | 0 | 0 | max nadwyżka | 3 | 1 | 0 | 0 | 2 | 1 | 66,7% |
| Technik dentystryczny | 321402 | 33 | 24 | 10 | 9 | 12 | 10 | 0,3636 | 18 | 13 | 4 | 4 | 7 | 6 | 38,9% |
| Technik drogownictwa | 311206 | 61 | 15 | 4 | 1 | 1 | 1 | 0,0164 | 28 | 9 | 2 | 1 | 3 | 0 | 10,7% |
| Technik dróg i mostów kolejowych | 311207 | 2 | 0 | 0 | 0 | 0 | 0 | max nadwyżka | 1 | 0 | 0 | 0 | 0 | 0 | 0,0% |
| Technik ekonomista | 331403 | 1360 | 1154 | 151 | 129 | 7 | 3 | 0,0051 | 894 | 783 | 54 | 46 | 243 | 225 | 27,2% |
| Technik elektroenergetyk transportu szynowego | 311302 | 1 | 0 | 0 | 0 | 0 | 0 | max nadwyżka | 1 | 0 | 0 | 0 | 0 | 0 | 0,0% |
| Technik elektronik | 311408 | 206 | 16 | 16 | 0 | 6 | 2 | 0,0291 | 142 | 20 | 4 | 0 | 41 | 9 | 28,9% |
| Technik elektroniki medycznej | 311409 | 0 | 0 | 0 | 0 | 0 | 0 | X | 1 | 0 | 0 | 0 | 1 | 0 | 100,0% |
| Technik elektroradiolog | 321103 | 18 | 14 | 2 | 1 | 2 | 2 | 0,1111 | 17 | 11 | 0 | 0 | 6 | 2 | 35,3% |
| Technik elektryk | 311303 | 208 | 9 | 7 | 0 | 21 | 3 | 0,1010 | 124 | 5 | 5 | 0 | 25 | 1 | 20,2% |
| Technik elektryk kolejowych sieci elektroenergetycznych | 311304 | 0 | 0 | 0 | 0 | 0 | 0 | X | 0 | 0 | 0 | 0 | 0 | 0 | X |
| Technik elektryk samochodowy | 311305 | 1 | 0 | 0 | 0 | 6 | 1 | 6,0000 | 1 | 0 | 0 | 0 | 0 | 0 | 0,0% |
| Technik energetyk | 311307 | 0 | 0 | 0 | 0 | 6 | 0 | max deficyt | 1 | 0 | 0 | 0 | 1 | 0 | 100,0% |
| Technik farmaceutyczny | 321301 | 102 | 92 | 24 | 22 | 41 | 30 | 0,4020 | 41 | 37 | 7 | 7 | 2 | 2 | 4,9% |
| Technik fizjoterapii | 325401 | 19 | 16 | 1 | 0 | 7 | 5 | 0,3684 | 13 | 12 | 0 | 0 | 5 | 5 | 38,5% |
| Technik geodeta | 311104 | 73 | 10 | 11 | 1 | 11 | 7 | 0,1507 | 43 | 11 | 1 | 0 | 16 | 8 | 37,2% |
| Technik geofizyk | 311105 | 1 | 0 | 0 | 0 | 0 | 0 | max nadwyżka | 1 | 0 | 0 | 0 | 0 | 0 | 0,0% |
| Technik geolog | 311106 | 3 | 0 | 0 | 0 | 0 | 0 | max nadwyżka | 3 | 0 | 0 | 0 | 0 | 0 | 0,0% |
| Technik górnictwa odkrywkowego | 311701 | 0 | 0 | 0 | 0 | 0 | 0 | X | 1 | 0 | 0 | 0 | 1 | 0 | 100,0% |
| Technik górnictwa podziemnego | 311703 | 0 | 0 | 0 | 0 | 0 | 0 | X | 1 | 0 | 0 | 0 | 1 | 0 | 100,0% |
| Technik handlowiec | 522305 | 390 | 312 | 32 | 29 | 82 | 44 | 0,2103 | 285 | 247 | 15 | 14 | 79 | 75 | 27,7% |

| Nazwa zawodu/specjalno ci | Kod zawodu/specjalno ci | Napjw bezrobotnych ogjem w 2013 r. | | Napjw bezrobotnych absolwentów ogjem w 2013 r. | | Oferty pracy lub aktywizacji zgjszone w 2013 r. | | Wska niki intensywno ci nadwy ki (deficytu) zawodu (Kol. 7/Kol.3) | Bezrobotni ogjem - stan na koniec 2013 r. | | Bezrobotni absolwenci ogjem - stan na koniec 2013 r. | | Bezrobotni poprzednio pracuj cy pozostaj cy bez pracy powy ej 12 m-cy stan na koniec 2013 r. | | |
|---|-------------------------|------------------------------------|---------|--|---------|---|---------------|---|---|---------|--|---------|--|---------|--|
| | | Ogjem | Kobiety | Ogjem | Kobiety | Ogjem | Subsydio wane | | Ogjem | Kobiety | Ogjem | Kobiety | Ogjem | Kobiety | udzieyw liczbie bezrobotnych ogjem [%] (Kol. 14/Kol10*100) |
| | | w liczbach bezwzgl dnych | | | | | | | | | | | | | |
| 1 | 2 | 3 | 4 | 5 | 6 | 7 | 8 | 9 | 10 | 11 | 12 | 13 | 14 | 15 | 16 |
| Technik hodowca koni | 314203 | 7 | 7 | 1 | 1 | 0 | 0 | max nadwy ka | 3 | 3 | 1 | 1 | 0 | 0 | 0,0% |
| Technik hodowca zwierz t | 314204 | 72 | 46 | 0 | 0 | 0 | 0 | max nadwy ka | 47 | 29 | 0 | 0 | 14 | 10 | 29,8% |
| Technik hotelarstwa | 422402 | 290 | 248 | 49 | 44 | 0 | 0 | max nadwy ka | 146 | 129 | 23 | 22 | 11 | 9 | 7,5% |
| Technik hutnik | 311704 | 2 | 0 | 0 | 0 | 0 | 0 | max nadwy ka | 0 | 0 | 0 | 0 | 0 | 0 | X |
| Technik informatyk | 351203 | 512 | 104 | 110 | 5 | 59 | 30 | 0,1152 | 241 | 72 | 34 | 3 | 28 | 15 | 11,6% |
| Technik in ynierii rodowiska i melioracji | 311208 | 29 | 9 | 2 | 2 | 2 | 1 | 0,0690 | 27 | 12 | 0 | 0 | 11 | 6 | 40,7% |
| Technik kryminalistyki | 335503 | 1 | 0 | 0 | 0 | 0 | 0 | max nadwy ka | 1 | 0 | 0 | 0 | 0 | 0 | 0,0% |
| Technik ksi garstwa | 522306 | 2 | 2 | 0 | 0 | 0 | 0 | max nadwy ka | 1 | 1 | 0 | 0 | 0 | 0 | 0,0% |
| Technik le nik | 314301 | 109 | 23 | 10 | 3 | 8 | 0 | 0,0734 | 67 | 19 | 4 | 3 | 14 | 5 | 20,9% |
| Technik logistyk | 333107 | 135 | 69 | 60 | 17 | 4 | 3 | 0,0296 | 60 | 34 | 19 | 6 | 1 | 1 | 1,7% |
| Technik masa ysta | 325402 | 72 | 52 | 22 | 17 | 24 | 17 | 0,3333 | 36 | 28 | 7 | 6 | 5 | 3 | 13,9% |
| Technik mechanik | 311504 | 880 | 56 | 32 | 2 | 38 | 18 | 0,0432 | 553 | 46 | 18 | 2 | 134 | 18 | 24,2% |
| Technik mechanik - konserwator urz dze d wigowych | 311507 | 1 | 0 | 0 | 0 | 0 | 0 | max nadwy ka | 1 | 0 | 0 | 0 | 0 | 0 | 0,0% |
| Technik mechanik budowy rodków transportu | 311505 | 1 | 0 | 0 | 0 | 0 | 0 | max nadwy ka | 0 | 0 | 0 | 0 | 0 | 0 | X |
| Technik mechanik eksploatacji rodków transportu | 311506 | 3 | 0 | 0 | 0 | 0 | 0 | max nadwy ka | 3 | 0 | 0 | 0 | 1 | 0 | 33,3% |
| Technik mechanik lotniczy | 315317 | 1 | 0 | 0 | 0 | 0 | 0 | max nadwy ka | 1 | 0 | 0 | 0 | 0 | 0 | 0,0% |

| | | | | | | | | | | | | | | | |
|--|--------|-----|-----|----|----|------|------|--------------|-----|-----|----|----|-----|-----|-------|
| Technik mechanik maszyn i urz dze | 311508 | 11 | 1 | 1 | 0 | 17 | 3 | 1,5455 | 6 | 0 | 1 | 0 | 0 | 0 | 0,0% |
| Technik mechanik obróbki skrawaniem | 311509 | 15 | 5 | 0 | 0 | 3 | 0 | 0,2000 | 11 | 2 | 0 | 0 | 2 | 0 | 18,2% |
| Technik mechanik okr towy | 315105 | 3 | 0 | 0 | 0 | 0 | 0 | max nadwy ka | 0 | 0 | 0 | 0 | 0 | 0 | X |
| Technik mechanik precyzyjny | 311510 | 8 | 0 | 0 | 0 | 0 | 0 | max nadwy ka | 2 | 0 | 0 | 0 | 1 | 0 | 50,0% |
| Technik mechanik urz dze przemyslowych | 311511 | 0 | 0 | 0 | 0 | 3 | 1 | max deficyt | 0 | 0 | 0 | 0 | 0 | 0 | X |
| Technik mechanizacji rolnictwa | 311512 | 81 | 0 | 3 | 0 | 1 | 1 | 0,0123 | 54 | 1 | 2 | 0 | 16 | 1 | 29,6% |
| Technik mechatronik | 311410 | 38 | 0 | 7 | 0 | 1 | 0 | 0,0263 | 8 | 0 | 0 | 0 | 0 | 0 | 0,0% |
| Technik metrolog | 311109 | 1 | 1 | 0 | 0 | 0 | 0 | max nadwy ka | 0 | 0 | 0 | 0 | 0 | 0 | X |
| Technik nawigator morski | 315214 | 3 | 0 | 2 | 0 | 0 | 0 | max nadwy ka | 2 | 0 | 2 | 0 | 0 | 0 | 0,0% |
| Technik obsjugi turystycznej | 422103 | 60 | 47 | 12 | 10 | 5 | 2 | 0,0833 | 46 | 40 | 8 | 7 | 14 | 14 | 30,4% |
| Technik obuwnik | 311916 | 28 | 18 | 0 | 0 | 0 | 0 | max nadwy ka | 22 | 14 | 0 | 0 | 9 | 7 | 40,9% |
| Technik ochrony fizycznej osób i mienia | 541315 | 28 | 3 | 0 | 0 | 1 | 0 | 0,0357 | 14 | 5 | 1 | 1 | 5 | 3 | 35,7% |
| Technik ochrony rowowiska | 325511 | 127 | 86 | 18 | 12 | 1 | 0 | 0,0079 | 94 | 69 | 6 | 6 | 20 | 15 | 21,3% |
| Technik odlewnik | 311705 | 17 | 6 | 0 | 0 | 0 | 0 | max nadwy ka | 18 | 7 | 0 | 0 | 6 | 3 | 33,3% |
| Technik ogrodnik | 314205 | 117 | 64 | 2 | 0 | 0 | 0 | max nadwy ka | 92 | 65 | 1 | 0 | 28 | 26 | 30,4% |
| Technik organizacji produkcji | 311917 | 3 | 1 | 1 | 1 | 2 | 2 | 0,6667 | 2 | 0 | 0 | 0 | 0 | 0 | 0,0% |
| Technik organizacji reklamy | 333906 | 16 | 12 | 3 | 1 | 3 | 3 | 0,1875 | 6 | 5 | 1 | 1 | 1 | 0 | 16,7% |
| Technik organizacji uslug gastronomicznych | 343403 | 104 | 69 | 36 | 24 | 0 | 0 | max nadwy ka | 55 | 44 | 14 | 11 | 7 | 6 | 12,7% |
| Technik papiernictwa | 311601 | 2 | 2 | 0 | 0 | 0 | 0 | max nadwy ka | 0 | 0 | 0 | 0 | 0 | 0 | X |
| Technik pojazdow samochodowych | 311513 | 39 | 0 | 29 | 0 | 0 | 0 | max nadwy ka | 27 | 0 | 17 | 0 | 0 | 0 | 0,0% |
| Technik poligraf | 311918 | 4 | 1 | 0 | 0 | 1 | 1 | 0,2500 | 3 | 1 | 0 | 0 | 0 | 0 | 0,0% |
| Technik po arnictwa | 311919 | 2 | 0 | 0 | 0 | 0 | 0 | max nadwy ka | 2 | 0 | 0 | 0 | 0 | 0 | 0,0% |
| Technik prac biurowych | 411004 | 741 | 658 | 47 | 44 | 1479 | 1322 | 1,9960 | 586 | 520 | 13 | 12 | 222 | 198 | 37,9% |
| Technik przetworstwa mleczarskiego | 314402 | 2 | 1 | 0 | 0 | 0 | 0 | max nadwy ka | 2 | 1 | 0 | 0 | 0 | 0 | 0,0% |

| Nazwa zawodu/specjalno ci | Kod zawodu/specjalno ci | Napływ bezrobotnych ogółem w 2013 r. | | Napływ bezrobotnych absolwentów ogółem w 2013 r. | | Oferty pracy lub aktywizacji zgłoszone w 2013 r. | | Wskaźnik intensywności nadwyki (deficytu) zawodu (kol. 7/Kol.3) | Bezrobotni ogółem - stan na koniec 2013 r. | | Bezrobotni absolwenci ogółem - stan na koniec 2013 r. | | Bezrobotni poprzednio pracujący pozostający bez pracy powyżej 12 m-cy stan na koniec 2013 r. | | |
|--|-------------------------|--------------------------------------|---------|--|---------|--|--------------|---|--|---------|---|---------|--|---------|--|
| | | Ogółem | Kobiety | Ogółem | Kobiety | Ogółem | Subsydiowane | | Ogółem | Kobiety | Ogółem | Kobiety | Ogółem | Kobiety | udzieliły liczbę bezrobotnych ogółem [%] (kol. 14/Kol10*100) |
| | | w liczbach bezwzględnych | | | | | | | | | | | | | |
| 1 | 2 | 3 | 4 | 5 | 6 | 7 | 8 | 9 | 10 | 11 | 12 | 13 | 14 | 15 | 16 |
| Technik przetwórstwa tworzyw sztucznych | 311602 | 3 | 0 | 0 | 0 | 0 | 0 | max nadwyka | 1 | 0 | 0 | 0 | 0 | 0 | 0,0% |
| Technik rachunkowości | 431103 | 18 | 17 | 3 | 3 | 3 | 3 | 0,1667 | 9 | 8 | 0 | 0 | 1 | 1 | 11,1% |
| Technik rolnik | 314207 | 426 | 236 | 12 | 4 | 0 | 0 | max nadwyka | 328 | 193 | 6 | 3 | 107 | 66 | 32,6% |
| Technik rybactwa różli dowego | 314208 | 1 | 0 | 0 | 0 | 0 | 0 | max nadwyka | 1 | 0 | 0 | 0 | 0 | 0 | 0,0% |
| Technik spedytor | 333108 | 75 | 42 | 26 | 12 | 1 | 0 | 0,0133 | 40 | 23 | 10 | 3 | 4 | 1 | 10,0% |
| Technik systemów zabezpieczeń technicznych osób i mienia | 311920 | 0 | 0 | 0 | 0 | 2 | 0 | max deficyt | 0 | 0 | 0 | 0 | 0 | 0 | X |
| Technik technologii ceramicznej | 311921 | 4 | 4 | 0 | 0 | 0 | 0 | max nadwyka | 2 | 2 | 0 | 0 | 0 | 0 | 0,0% |
| Technik technologii chemicznej | 311603 | 44 | 31 | 3 | 2 | 0 | 0 | max nadwyka | 28 | 18 | 1 | 0 | 9 | 7 | 32,1% |
| Technik technologii drewna | 311922 | 152 | 35 | 2 | 1 | 2 | 0 | 0,0132 | 106 | 33 | 1 | 1 | 30 | 11 | 28,3% |
| Technik technologii materiałów budowlanych | 311923 | 0 | 0 | 0 | 0 | 1 | 1 | max deficyt | 1 | 0 | 0 | 0 | 1 | 0 | 100,0% |
| Technik technologii odzieży | 311924 | 181 | 176 | 3 | 3 | 4 | 0 | 0,0221 | 136 | 133 | 2 | 2 | 32 | 32 | 23,5% |
| Technik technologii wyrobów skórzanych | 311926 | 2 | 2 | 0 | 0 | 0 | 0 | max nadwyka | 2 | 2 | 0 | 0 | 0 | 0 | 0,0% |
| Technik technologii włókienniczej | 314403 | 30 | 25 | 8 | 6 | 5 | 3 | 0,1667 | 17 | 15 | 1 | 1 | 3 | 3 | 17,6% |
| Technik technologii włókienniczej - cukrownictwo | 314404 | 13 | 9 | 0 | 0 | 0 | 0 | max nadwyka | 8 | 4 | 0 | 0 | 2 | 0 | 25,0% |
| Technik technologii włókienniczej - produkcja cukiernicza | 314405 | 5 | 4 | 0 | 0 | 0 | 0 | max nadwyka | 4 | 3 | 0 | 0 | 0 | 0 | 0,0% |
| Technik technologii włókienniczej - produkcja koncentratów spożywczych | 314406 | 15 | 10 | 1 | 1 | 0 | 0 | max nadwyka | 14 | 13 | 0 | 0 | 7 | 7 | 50,0% |

| | | | | | | | | | | | | | | | |
|--|--------|----|----|----|----|---|---|--------------|----|----|---|---|----|----|--------|
| Technik technologii żywności - produkcja piekarsko-ciastkarska | 314407 | 29 | 21 | 1 | 1 | 0 | 0 | max nadwyżka | 25 | 17 | 1 | 1 | 10 | 7 | 40,0% |
| Technik technologii żywności - przechowywanie chłodnicze i technologia żywności mrożonej | 314408 | 10 | 7 | 0 | 0 | 0 | 0 | max nadwyżka | 7 | 4 | 0 | 0 | 1 | 1 | 14,3% |
| Technik technologii żywności - przetwórstwo fermentacyjne | 314409 | 1 | 0 | 0 | 0 | 0 | 0 | max nadwyżka | 1 | 1 | 0 | 0 | 1 | 1 | 100,0% |
| Technik technologii żywności - przetwórstwo jajczarsko-drobiarskie | 314410 | 1 | 0 | 0 | 0 | 0 | 0 | max nadwyżka | 2 | 1 | 0 | 0 | 1 | 1 | 50,0% |
| Technik technologii żywności - przetwórstwo młynarskie | 314411 | 59 | 35 | 3 | 2 | 2 | 0 | 0,0339 | 38 | 29 | 0 | 0 | 15 | 12 | 39,5% |
| Technik technologii żywności - przetwórstwo mleczarskie | 314412 | 7 | 6 | 0 | 0 | 0 | 0 | max nadwyżka | 7 | 6 | 0 | 0 | 3 | 3 | 42,9% |
| Technik technologii żywności - przetwórstwo owocowo-warzywne | 314413 | 6 | 5 | 0 | 0 | 0 | 0 | max nadwyżka | 3 | 1 | 0 | 0 | 3 | 1 | 100,0% |
| Technik technologii żywności - przetwórstwo zbożowe | 314416 | 3 | 1 | 0 | 0 | 0 | 0 | max nadwyżka | 1 | 0 | 0 | 0 | 0 | 0 | 0,0% |
| Technik technologii żywności - przetwórstwo ziemniaczane | 314417 | 2 | 1 | 0 | 0 | 0 | 0 | max nadwyżka | 1 | 1 | 0 | 0 | 1 | 1 | 100,0% |
| Technik informatyk | 351103 | 10 | 2 | 2 | 0 | 7 | 2 | 0,7000 | 6 | 2 | 1 | 0 | 1 | 0 | 16,7% |
| Technik telekomunikacji | 352203 | 22 | 10 | 1 | 0 | 2 | 0 | 0,0909 | 21 | 6 | 2 | 0 | 8 | 2 | 38,1% |
| Technik transportu kolejowego | 311928 | 6 | 5 | 0 | 0 | 0 | 0 | max nadwyżka | 5 | 3 | 0 | 0 | 3 | 1 | 60,0% |
| Technik turystyki wiejskiej | 515203 | 6 | 3 | 0 | 0 | 0 | 0 | max nadwyżka | 4 | 3 | 0 | 0 | 1 | 1 | 25,0% |
| Technik urządzeń i systemów energii odnawialnej | 311930 | 0 | 0 | 0 | 0 | 1 | 0 | max deficyt | 0 | 0 | 0 | 0 | 0 | 0 | X |
| Technik urządzeń ruchu lotniczego | 315501 | 1 | 0 | 0 | 0 | 0 | 0 | max nadwyżka | 1 | 0 | 0 | 0 | 1 | 0 | 100,0% |
| Technik urządzeń sanitarnych | 311209 | 45 | 12 | 0 | 0 | 6 | 2 | 0,1333 | 31 | 7 | 1 | 1 | 11 | 1 | 35,5% |
| Technik usług fryzjerskich | 514105 | 37 | 37 | 16 | 16 | 1 | 1 | 0,0270 | 16 | 16 | 6 | 6 | 1 | 1 | 6,3% |
| Technik usług kosmetycznych | 514207 | 98 | 98 | 19 | 19 | 5 | 2 | 0,0510 | 51 | 51 | 8 | 8 | 5 | 5 | 9,8% |
| Technik usług pocztowych i finansowych | 421108 | 1 | 1 | 1 | 1 | 2 | 1 | 2,0000 | 0 | 0 | 0 | 0 | 0 | 0 | X |
| Technik usług pocztowych i telekomunikacyjnych | 421109 | 5 | 4 | 1 | 1 | 1 | 1 | 0,2000 | 3 | 3 | 0 | 0 | 0 | 0 | 0,0% |
| Technik weterynarii | 324002 | 22 | 15 | 3 | 2 | 8 | 4 | 0,3636 | 12 | 4 | 1 | 0 | 3 | 0 | 25,0% |
| Technik wiertnik | 311707 | 0 | 0 | 0 | 0 | 0 | 0 | X | 0 | 0 | 0 | 0 | 0 | 0 | X |

| Nazwa zawodu/specjalno ci | Kod zawodu/specjalno ci | Napijw bezrobotnych ogjtem w 2013 r. | | Napijw bezrobotnych absolwentow ogjtem w 2013 r. | | Oferty pracy lub aktywizacji zgjtszone w 2013 r. | | Wska niki intensywno ci nadwy ki (deficytu) zawodu (Kol. 7/Kol.3) | Bezrobotni ogjtem - stan na koniec 2013 r. | | Bezrobotni absolwenci ogjtem - stan na koniec 2013 r. | | Bezrobotni poprzednio pracuj cy pozostaj cy bez pracy powy ej 12 m-cy stan na koniec 2013 r. | | | |
|--|-------------------------|--------------------------------------|---------|--|---------|--|---------------|---|--|---------|---|---------|--|---------|--------|---|
| | | Ogjtem | Kobiety | Ogjtem | Kobiety | Ogjtem | Subsydio wane | | Ogjtem | Kobiety | Ogjtem | Kobiety | Ogjtem | Kobiety | Ogjtem | Kobiety |
| | | w liczbach bezwzgl dnych | | | | | | | | | | | | | | udziejw liczbie bezrobotnych ogjtem [%] (Kol. 14/Kol10*100) |
| 1 | 2 | 3 | 4 | 5 | 6 | 7 | 8 | 9 | 10 | 11 | 12 | 13 | 14 | 15 | 16 | |
| Technik wykiennik | 311932 | 88 | 74 | 2 | 1 | 0 | 0 | 0,0000 | 60 | 49 | 1 | 1 | 17 | 12 | 28,3% | |
| Technik ywienia i gospodarstwa domowego | 322002 | 515 | 390 | 79 | 58 | 1 | 0 | 0,0019 | 320 | 268 | 33 | 25 | 65 | 63 | 20,3% | |
| Technolog robót wyko czeniowych w budownictwie | 712904 | 268 | 0 | 56 | 0 | 43 | 7 | 0,1604 | 157 | 0 | 20 | 0 | 26 | 0 | 16,6% | |
| Telemarketer | 524404 | 29 | 22 | 4 | 4 | 49 | 5 | 1,6897 | 14 | 11 | 1 | 1 | 2 | 2 | 14,3% | |
| Teolog | 263306 | 10 | 6 | 0 | 0 | 0 | 0 | max nadwy ka | 5 | 3 | 0 | 0 | 0 | 0 | 0,0% | |
| Terapeuta zaj ciowy | 325907 | 47 | 39 | 1 | 0 | 32 | 17 | 0,6809 | 37 | 32 | 1 | 0 | 7 | 7 | 18,9% | |
| Termoizoler | 712404 | 1 | 0 | 0 | 0 | 0 | 0 | max nadwy ka | 2 | 0 | 0 | 0 | 1 | 0 | 50,0% | |
| Tester oprogramowania komputerowego | 251903 | 14 | 2 | 2 | 0 | 6 | 5 | 0,4286 | 8 | 2 | 0 | 0 | 1 | 0 | 12,5% | |
| Tkacz | 731809 | 219 | 205 | 3 | 3 | 0 | 0 | max nadwy ka | 176 | 169 | 2 | 2 | 58 | 57 | 33,0% | |
| Tjoczarz w metalu | 812118 | 36 | 14 | 0 | 0 | 0 | 0 | max nadwy ka | 39 | 17 | 0 | 0 | 13 | 6 | 33,3% | |
| Tjumacz j zyka angielskiego | 264304 | 10 | 6 | 4 | 2 | 1 | 0 | 0,1000 | 4 | 1 | 2 | 0 | 0 | 0 | 0,0% | |
| Tjumacz j zyka francuskiego | 264307 | 1 | 1 | 1 | 1 | 0 | 0 | max nadwy ka | 0 | 0 | 0 | 0 | 0 | 0 | X | |
| Tjumacz j zyka japo skiego | 264309 | 0 | 0 | 0 | 0 | 1 | 1 | max deficyt | 0 | 0 | 0 | 0 | 0 | 0 | X | |
| Tjumacz j zyka migowego | 264310 | 1 | 1 | 0 | 0 | 0 | 0 | max nadwy ka | 0 | 0 | 0 | 0 | 0 | 0 | X | |
| Tjumacz j zyka niemieckiego | 264311 | 3 | 2 | 2 | 2 | 3 | 0 | 1,0000 | 0 | 0 | 0 | 0 | 0 | 0 | X | |
| Tjumacz j zyka rosyjskiego | 264312 | 0 | 0 | 0 | 0 | 0 | 0 | X | 1 | 1 | 0 | 0 | 1 | 1 | 100,0% | |
| Tjumacz j zyka wjyskiego | 264313 | 0 | 0 | 0 | 0 | 1 | 0 | max deficyt | 0 | 0 | 0 | 0 | 0 | 0 | X | |

| | | | | | | | | | | | | | | | |
|--|--------|-----|----|---|---|----|----|-----------------|-----|----|---|---|-----|---|--------|
| Tłumacz konferencyjny ustny | 264314 | 0 | 0 | 0 | 0 | 1 | 0 | max deficyt | 1 | 0 | 0 | 0 | 1 | 0 | 100,0% |
| Tłumacz tekstów | 264315 | 5 | 5 | 1 | 1 | 4 | 2 | 0,8000 | 2 | 2 | 0 | 0 | 0 | 0 | 0,0% |
| Tokarz / frezer obrabiarek sterowanych numerycznie | 722313 | 7 | 0 | 0 | 0 | 20 | 4 | 2,8571 | 5 | 0 | 0 | 0 | 0 | 0 | 0,0% |
| Tokarz w drewnie | 752310 | 1 | 1 | 0 | 0 | 0 | 0 | max nadwy ka | 2 | 0 | 0 | 0 | 2 | 0 | 100,0% |
| Tokarz w metalu | 722314 | 438 | 30 | 1 | 0 | 43 | 8 | 0,0982 | 336 | 24 | 2 | 1 | 110 | 9 | 32,7% |
| Topiarz szkła | 818124 | 2 | 0 | 0 | 0 | 0 | 0 | max nadwy ka | 2 | 0 | 0 | 0 | 0 | 0 | 0,0% |
| Torowca | 711605 | 1 | 0 | 0 | 0 | 0 | 0 | max nadwy ka | 0 | 0 | 0 | 0 | 0 | 0 | X |
| Towaroznawca | 214110 | 5 | 3 | 2 | 1 | 0 | 0 | max nadwy ka | 2 | 1 | 0 | 0 | 0 | 0 | 0,0% |
| Tragarz | 933308 | 4 | 0 | 0 | 0 | 0 | 0 | max nadwy ka | 2 | 0 | 0 | 0 | 0 | 0 | 0,0% |
| Trawiacz poligraficzny | 732113 | 2 | 0 | 0 | 0 | 0 | 0 | max nadwy ka | 1 | 0 | 0 | 0 | 0 | 0 | 0,0% |
| Trener klasy I | 342207 | 2 | 0 | 0 | 0 | 0 | 0 | max nadwy ka | 0 | 0 | 0 | 0 | 0 | 0 | X |
| Trener klasy II | 342208 | 0 | 0 | 0 | 0 | 1 | 1 | max deficyt | 0 | 0 | 0 | 0 | 0 | 0 | X |
| Treser psów | 516405 | 0 | 0 | 0 | 0 | 1 | 1 | max deficyt | 0 | 0 | 0 | 0 | 0 | 0 | X |
| Tynkarz | 712303 | 42 | 0 | 0 | 0 | 56 | 10 | 1,3333 | 26 | 0 | 0 | 0 | 8 | 0 | 30,8% |
| Ubojowy | 751106 | 42 | 8 | 0 | 0 | 21 | 0 | 0,5000 | 26 | 6 | 0 | 0 | 9 | 1 | 34,6% |
| Układacz nawierzchni drogowych | 711606 | 2 | 0 | 0 | 0 | 5 | 0 | 2,5000 | 0 | 0 | 0 | 0 | 0 | 0 | X |
| Urbanista | 216403 | 7 | 5 | 4 | 3 | 0 | 0 | max nadwy ka | 2 | 1 | 1 | 0 | 0 | 0 | 0,0% |
| Urządnic podatkowy | 335203 | 0 | 0 | 0 | 0 | 32 | 29 | max deficyt | 0 | 0 | 0 | 0 | 0 | 0 | X |
| Urządnic ubezpieczeń społecznych | 335301 | 1 | 1 | 0 | 0 | 8 | 8 | 8,0000 | 1 | 1 | 0 | 0 | 0 | 0 | 0,0% |
| Ustawiacz | 831210 | 19 | 1 | 0 | 0 | 0 | 0 | max nadwy ka | 7 | 1 | 0 | 0 | 0 | 0 | 0,0% |
| Ustawiacz maszyn do obróbki drewna | 752311 | 3 | 0 | 0 | 0 | 0 | 0 | max nadwy ka | 2 | 0 | 0 | 0 | 0 | 0 | 0,0% |
| Ustawiacz maszyn do obróbki skrawaniem | 722315 | 3 | 1 | 0 | 0 | 0 | 0 | max nadwy ka | 0 | 0 | 0 | 0 | 0 | 0 | X |
| Wagowy | 933309 | 12 | 7 | 0 | 0 | 7 | 4 | 0,5833 | 4 | 3 | 0 | 0 | 1 | 1 | 25,0% |
| Wieloletni | 751107 | 13 | 4 | 4 | 2 | 43 | 16 | 3,3077 | 4 | 1 | 1 | 0 | 0 | 0 | 0,0% |

| Nazwa zawodu/specjalno ci | Kod zawodu/specjalno ci | Napływ bezrobotnych ogółem w 2013 r. | | Napływ bezrobotnych absolwentów ogółem w 2013 r. | | Oferty pracy lub aktywizacji zgłoszone w 2013 r. | | Wskaźnik intensywności nadwyki (deficytu) zawodu (kol. 7/kol.3) | Bezrobotni ogółem - stan na koniec 2013 r. | | Bezrobotni absolwenci ogółem - stan na koniec 2013 r. | | Bezrobotni poprzednio pracujcy pozostajcy bez pracy powyżej 12 m-cy stan na koniec 2013 r. | | |
|--|-------------------------|--------------------------------------|---------|--|---------|--|--------------|---|--|---------|---|---------|--|---------|---|
| | | Ogółem | Kobiety | Ogółem | Kobiety | Ogółem | Subsydiowane | | Ogółem | Kobiety | Ogółem | Kobiety | Ogółem | Kobiety | udzielnice bezrobotnych ogółem [%] (kol. 14/kol.10*100) |
| | | w liczbach bezwzględnych | | | | | | | | | | | | | |
| 1 | 2 | 3 | 4 | 5 | 6 | 7 | 8 | 9 | 10 | 11 | 12 | 13 | 14 | 15 | 16 |
| Wiertacz | 811305 | 2 | 0 | 1 | 0 | 1 | 0 | 0,5000 | 1 | 0 | 0 | 0 | 0 | 0 | 0,0% |
| Wiertacz drewna | 752312 | 1 | 0 | 0 | 0 | 0 | 0 | max nadwyki | 1 | 0 | 0 | 0 | 0 | 0 | 0,0% |
| Wiertacz odwiertów eksploatacyjnych i geofizycznych | 811303 | 16 | 0 | 1 | 0 | 0 | 0 | max nadwyki | 8 | 0 | 0 | 0 | 2 | 0 | 25,0% |
| Wiertacz studni | 811304 | 2 | 0 | 0 | 0 | 0 | 0 | max nadwyki | 2 | 0 | 0 | 0 | 0 | 0 | 0,0% |
| Wiertacz w metalu | 722316 | 6 | 1 | 0 | 0 | 0 | 0 | max nadwyki | 4 | 2 | 0 | 0 | 2 | 2 | 50,0% |
| Windykator | 421403 | 3 | 2 | 0 | 0 | 3 | 0 | 1,0000 | 2 | 1 | 0 | 0 | 1 | 0 | 50,0% |
| Wizystka / stylistka | 514208 | 11 | 11 | 0 | 0 | 13 | 13 | 1,1818 | 2 | 2 | 0 | 0 | 0 | 0 | 0,0% |
| Wyciel majego sklepu | 522103 | 64 | 41 | 1 | 1 | 0 | 0 | max nadwyki | 49 | 31 | 2 | 2 | 8 | 3 | 16,3% |
| Wyciel majego zakładu agroturystycznego / hotelarskiego / gastronomicznego | 515204 | 4 | 2 | 0 | 0 | 0 | 0 | max nadwyki | 3 | 2 | 0 | 0 | 0 | 0 | 0,0% |
| Wozak | 933202 | 3 | 1 | 0 | 0 | 0 | 0 | max nadwyki | 3 | 1 | 0 | 0 | 1 | 0 | 33,3% |
| Wozak zrywkarz | 621003 | 8 | 0 | 0 | 0 | 14 | 10 | 1,7500 | 3 | 0 | 0 | 0 | 0 | 0 | 0,0% |
| Wozy | 962906 | 57 | 38 | 1 | 1 | 86 | 80 | 1,5088 | 48 | 33 | 1 | 1 | 17 | 13 | 35,4% |
| Wulkanizator | 814104 | 24 | 1 | 1 | 0 | 47 | 26 | 1,9583 | 19 | 1 | 1 | 0 | 4 | 0 | 21,1% |
| Wybieracz monet / etonów z automatów | 962302 | 1 | 0 | 0 | 0 | 0 | 0 | max nadwyki | 1 | 0 | 0 | 0 | 0 | 0 | 0,0% |
| Wychowawca majego dziecka | 234202 | 4 | 4 | 2 | 2 | 12 | 12 | 3,0000 | 1 | 1 | 1 | 1 | 0 | 0 | 0,0% |
| Wychowawca w jednostkach penitencjarnych | 263506 | 10 | 9 | 7 | 7 | 1 | 1 | 0,1000 | 5 | 4 | 0 | 0 | 1 | 1 | 20,0% |

| | | | | | | | | | | | | | | | |
|--|--------|-----|----|---|---|----|----|-------------|----|----|---|---|----|----|--------|
| Wychowawca w placówkach o wiatowych wychowawczych i opiekuńczych | 235914 | 79 | 65 | 9 | 8 | 72 | 67 | 0,9114 | 47 | 34 | 3 | 2 | 14 | 11 | 29,8% |
| Wydawca materiałów | 932914 | 1 | 1 | 0 | 0 | 1 | 1 | 1,0000 | 0 | 0 | 0 | 0 | 0 | 0 | X |
| Wydawca posiłków / bufetowy | 524601 | 33 | 27 | 4 | 3 | 16 | 10 | 0,4848 | 16 | 14 | 2 | 2 | 2 | 2 | 12,5% |
| Wykładowca na kursach (edukator, trener) | 235915 | 4 | 3 | 0 | 0 | 6 | 1 | 1,5000 | 2 | 2 | 0 | 0 | 0 | 0 | 0,0% |
| Wypalacz wyrobów ceramicznych | 818126 | 4 | 0 | 0 | 0 | 0 | 0 | max nadwyka | 2 | 0 | 0 | 0 | 2 | 0 | 100,0% |
| Wyprawiacz skór futerkowych | 753505 | 5 | 2 | 0 | 0 | 0 | 0 | max nadwyka | 3 | 1 | 0 | 0 | 1 | 0 | 33,3% |
| Wytapiacz metali nie elaznych | 812119 | 4 | 0 | 0 | 0 | 0 | 0 | max nadwyka | 3 | 0 | 0 | 0 | 1 | 0 | 33,3% |
| Wytapiacz stali, surówki i elazostopów | 812120 | 1 | 0 | 0 | 0 | 0 | 0 | max nadwyka | 2 | 0 | 0 | 0 | 1 | 0 | 50,0% |
| Wytwórca sztucznych kwiatów | 731903 | 1 | 1 | 0 | 0 | 1 | 1 | 1,0000 | 2 | 2 | 0 | 0 | 1 | 1 | 50,0% |
| Wy szy urz dnik pa stwowy | 111201 | 1 | 1 | 0 | 0 | 0 | 0 | max nadwyka | 1 | 1 | 0 | 0 | 0 | 0 | 0,0% |
| Wy szy urz dnik samorz dowy | 111301 | 1 | 1 | 0 | 0 | 0 | 0 | max nadwyka | 2 | 2 | 0 | 0 | 1 | 1 | 50,0% |
| Zabawkarz | 731904 | 1 | 1 | 0 | 0 | 0 | 0 | max nadwyka | 1 | 1 | 0 | 0 | 0 | 0 | 0,0% |
| Zalewacz form | 721105 | 2 | 0 | 0 | 0 | 0 | 0 | max nadwyka | 1 | 0 | 0 | 0 | 0 | 0 | 0,0% |
| Zamiatacz | 961303 | 26 | 14 | 0 | 0 | 71 | 63 | 2,7308 | 21 | 11 | 0 | 0 | 10 | 4 | 47,6% |
| Zaopatrzeniowiec | 332302 | 91 | 20 | 0 | 0 | 52 | 36 | 0,5714 | 64 | 18 | 0 | 0 | 18 | 5 | 28,1% |
| Zarz dca nieruchomo ci | 244103 | 7 | 4 | 1 | 0 | 1 | 1 | 0,1429 | 6 | 3 | 1 | 0 | 0 | 0 | 0,0% |
| Zawodnik dyscypliny sportu | 342102 | 1 | 0 | 0 | 0 | 0 | 0 | max nadwyka | 2 | 0 | 0 | 0 | 1 | 0 | 50,0% |
| Zawodowy dziajac organizacji pozarz dowej | 111403 | 0 | 0 | 0 | 0 | 1 | 1 | max deficyt | 0 | 0 | 0 | 0 | 0 | 0 | X |
| Zawodowy dziajac organizacji zwi zkowej | 111405 | 0 | 0 | 0 | 0 | 1 | 1 | max deficyt | 0 | 0 | 0 | 0 | 0 | 0 | X |
| Zbieracz owoców, ziōyi innych ro lin | 634002 | 24 | 19 | 1 | 1 | 54 | 0 | 2,2500 | 16 | 14 | 1 | 1 | 3 | 3 | 18,8% |
| Zbrojarz | 711404 | 101 | 1 | 0 | 0 | 44 | 3 | 0,4356 | 54 | 1 | 0 | 0 | 7 | 0 | 13,0% |
| Zdobnik ceramiki | 731609 | 3 | 3 | 0 | 0 | 0 | 0 | max nadwyka | 3 | 2 | 0 | 0 | 1 | 0 | 33,3% |
| Zdobnik szkļa | 731610 | 10 | 5 | 0 | 0 | 0 | 0 | max nadwyka | 8 | 5 | 0 | 0 | 3 | 3 | 37,5% |
| Zdun | 711203 | 14 | 0 | 0 | 0 | 0 | 0 | max nadwyka | 11 | 0 | 0 | 0 | 1 | 0 | 9,1% |

| Nazwa zawodu/specjalno ci | Kod zawodu/specjalno ci | Napjw bezrobotnych ogjem w 2013 r. | | Napjw bezrobotnych absolwentów ogjem w 2013 r. | | Oferty pracy lub aktywizacji zgjszone w 2013 r. | | Wska niki intensywno ci nadwy ka (deficytu) zawodu (Kol. 7/Kol.3) | Bezrobotni ogjem - stan na koniec 2013 r. | | Bezrobotni absolwenci ogjem - stan na koniec 2013 r. | | Bezrobotni poprzednio pracuj cy pozostaj cy bez pracy powy ej 12 m-cy stan na koniec 2013 r. | | udzia w liczbie bezrobotnych ogjem [%] (Kol. 14/Kol10*100) |
|------------------------------------|-------------------------|------------------------------------|---------|--|---------|---|---------------|---|---|---------|--|---------|--|---------|--|
| | | Ogjem | Kobiety | Ogjem | Kobiety | Ogjem | Subsydio wane | | Ogjem | Kobiety | Ogjem | Kobiety | Ogjem | Kobiety | |
| | | w liczbach bezwzgl dniach | | | | | | | | | | | | | |
| 1 | 2 | 3 | 4 | 5 | 6 | 7 | 8 | 9 | 10 | 11 | 12 | 13 | 14 | 15 | 16 |
| Zegarmistrz | 731106 | 9 | 0 | 0 | 0 | 0 | 0 | max nadwy ka | 10 | 0 | 0 | 0 | 3 | 0 | 30,0% |
| Zgrzewacz | 721209 | 37 | 11 | 0 | 0 | 5 | 4 | 0,1351 | 37 | 18 | 0 | 0 | 17 | 12 | 45,9% |
| Zjotnik - jubiler | 731305 | 15 | 6 | 0 | 0 | 0 | 0 | max nadwy ka | 5 | 2 | 0 | 0 | 0 | 0 | 0,0% |
| Zmywacz naczy | 941202 | 1 | 1 | 0 | 0 | 0 | 0 | max nadwy ka | 1 | 1 | 0 | 0 | 0 | 0 | 0,0% |
| Zmywacz szyb samochodowych uliczny | 951004 | 2 | 0 | 0 | 0 | 0 | 0 | max nadwy ka | 2 | 0 | 0 | 0 | 2 | 0 | 100,0% |
| Zwrotniczy | 831211 | 5 | 2 | 0 | 0 | 0 | 0 | max nadwy ka | 7 | 3 | 0 | 0 | 2 | 1 | 28,6% |
| aglownik | 753305 | 0 | 0 | 0 | 0 | 0 | 0 | X | 0 | 0 | 0 | 0 | 0 | 0 | X |
| ajobnik | 516304 | 3 | 0 | 0 | 0 | 5 | 1 | 1,6667 | 3 | 0 | 0 | 0 | 1 | 0 | 33,3% |
| oñnierz szeregowy | 031101 | 108 | 0 | 0 | 0 | 30 | 0 | 0,2778 | 44 | 0 | 0 | 0 | 5 | 0 | 11,4% |

**NAPÚYW BEZROBOTNYCH ORAZ WOLNYCH MIEJSC PRACY I MIEJSC AKTYWIZACJI ZAWODOWEJ
WEDÚG SEKCJI PKD W OKRESIE 2013 r.
W POWIATOWYCH URZ DACH PRACY WOJEWÓDZTWA LUBUSKIEGO**

| Nazwa sekcji PKD | | WOJEWÓDZTWO (ogółem) | Z tego w Powiatowych Urz dach Pracy | | | | | | | | | | | | | |
|--|--|-------------------------|-------------------------------------|-------------------------------------|-------------------------|----------------|--------------|--------------|---------------------------|--------------|--------------|--------------|------------------------------|------------------------------|--------------|--------------|
| | | | GORZÓW WIELKOPOLSKI (grodzki) | GORZÓW WIELKOPOLSKI (ziemski) | KROSNO ODRZA SKIE | MI DZYRZECZ | NOWA SÓL | SÝUBICE | STRZELCE KRAJE SKIE | SUL CIN | WIEBODZIN | WSCHOWA | ZIELONA GÓRA (grodzki) | ZIELONA GÓRA (ziemski) | AGA | ARY |
| Ogółem | Bezrobotni | 93.680 | 9.827 | 5.680 | 6.172 | 6.531 | 8.780 | 4.071 | 6.364 | 3.683 | 4.609 | 3.788 | 8.033 | 7.597 | 9.448 | 9.097 |
| | Wolne m. pracy i m. aktywizacji zawodowej | 32.068 | 4.003 | 1.455 | 2.488 | 1.674 | 2.094 | 1.067 | 1.819 | 1.938 | 853 | 1.150 | 4.135 | 2.125 | 3.586 | 3.681 |
| Rolnictwo, łwictwo, le nictwo i rybactwo | Bezrobotni | 2.412 | 64 | 91 | 393 | 136 | 331 | 131 | 299 | 201 | 44 | 173 | 29 | 110 | 188 | 222 |
| | Wolne m. pracy i m. aktywizacji zawodowej | 1.211 | 5 | 28 | 495 | 66 | 35 | 60 | 90 | 105 | 17 | 58 | 63 | 65 | 77 | 47 |
| Górnictwo i wydobywanie | Bezrobotni | 75 | 3 | 4 | 11 | 10 | 5 | 6 | 1 | 1 | 3 | 2 | 15 | 6 | 5 | 3 |
| | Wolne m. pracy i m. aktywizacji zawodowej | 45 | 0 | 0 | 2 | 5 | 0 | 5 | 3 | 4 | 0 | 0 | 14 | 5 | 0 | 7 |

| Nazwa sekcji PKD | | WOJEWÓDZTWO (ogółem) | Z tego w Powiatowych Urzędach Pracy | | | | | | | | | | | | | |
|---|---|-------------------------|-------------------------------------|-------------------------------------|----------------------|----------------|----------|--------|------------------------|---------|-----------|---------|---------------------------|---------------------------|-------|-------|
| | | | GORZÓW WIELKOPOLSKI (grodzki) | GORZÓW WIELKOPOLSKI (ziemski) | KROSNO ODRZA SKIE | MI DZYRZECZ | NOWA SÓL | SYBICE | STRZELCE KRAJE SKIE | SUL CİN | WIEBODZIN | WSCHOWA | ZIELONA GÓRA (grodzki) | ZIELONA GÓRA (ziemski) | AGA | ARY |
| Przetwórstwo przemysłowe | Bezrobotni | 14.874 | 1.325 | 999 | 1.000 | 1.268 | 2.063 | 400 | 1.259 | 647 | 1.021 | 560 | 638 | 897 | 1.164 | 1.633 |
| | Wolne m. pracy i m. aktywizacji zawodowej | 5.358 | 889 | 284 | 362 | 337 | 422 | 128 | 418 | 195 | 215 | 333 | 533 | 371 | 283 | 588 |
| Wytwarzanie i zaopatrywanie w energię elektryczną, gaz, parę wodną, gorącą wodę i powietrze do układów klimatyzacyjnych | Bezrobotni | 156 | 16 | 8 | 63 | 2 | 6 | 3 | 16 | 1 | 1 | 1 | 26 | 6 | 6 | 1 |
| | Wolne m. pracy i m. aktywizacji zawodowej | 54 | 4 | 2 | 13 | 0 | 3 | 0 | 1 | 1 | 0 | 0 | 2 | 18 | 6 | 4 |
| Dostawa wody; gospodarowanie ściekami i odpadami oraz działalność związana z rekultywacją | Bezrobotni | 757 | 41 | 30 | 33 | 40 | 98 | 26 | 11 | 13 | 18 | 19 | 18 | 68 | 137 | 205 |
| | Wolne m. pracy i m. aktywizacji zawodowej | 390 | 100 | 8 | 13 | 20 | 19 | 16 | 31 | 11 | 10 | 33 | 17 | 25 | 40 | 47 |
| Budownictwo | Bezrobotni | 5.196 | 541 | 317 | 502 | 342 | 867 | 156 | 296 | 256 | 120 | 193 | 310 | 465 | 462 | 369 |
| | Wolne m. pracy i m. aktywizacji zawodowej | 2.376 | 253 | 60 | 210 | 140 | 174 | 46 | 74 | 290 | 66 | 82 | 341 | 230 | 225 | 185 |

| | | | | | | | | | | | | | | | | |
|--|---|---------------|-----|-----|-----|-----|------|-----|-----|-----|-----|-----|-----|-----|-----|-----|
| Handel, naprawa pojazdów samochodowych, wycieczki z ciekawostkami | Bezrobotni | 10.067 | 906 | 466 | 848 | 585 | 1255 | 589 | 597 | 465 | 422 | 421 | 896 | 745 | 925 | 947 |
| | Wolne m. pracy i m. aktywizacji zawodowej | 5.080 | 471 | 238 | 349 | 321 | 257 | 321 | 256 | 530 | 138 | 230 | 628 | 300 | 564 | 477 |
| Działalność związana z zakwaterowaniem i usługami gastronomicznymi | Bezrobotni | 1.615 | 128 | 91 | 150 | 132 | 147 | 110 | 87 | 92 | 101 | 86 | 86 | 90 | 100 | 215 |
| | Wolne m. pracy i m. aktywizacji zawodowej | 1.138 | 150 | 37 | 143 | 88 | 59 | 88 | 45 | 81 | 26 | 45 | 129 | 53 | 79 | 115 |
| Transport i gospodarka magazynowa | Bezrobotni | 1.773 | 167 | 83 | 242 | 117 | 218 | 140 | 106 | 73 | 96 | 50 | 127 | 132 | 96 | 126 |
| | Wolne m. pracy i m. aktywizacji zawodowej | 1.290 | 192 | 30 | 96 | 88 | 76 | 76 | 56 | 63 | 27 | 22 | 106 | 96 | 122 | 240 |
| Informacja i komunikacja | Bezrobotni | 278 | 51 | 10 | 26 | 7 | 39 | 5 | 8 | 12 | 12 | 0 | 48 | 21 | 17 | 22 |
| | Wolne m. pracy i m. aktywizacji zawodowej | 250 | 50 | 32 | 30 | 8 | 9 | 1 | 5 | 9 | 4 | 13 | 57 | 6 | 8 | 18 |
| Działalność finansowa i ubezpieczeniowa | Bezrobotni | 659 | 77 | 30 | 44 | 25 | 75 | 110 | 14 | 19 | 26 | 16 | 69 | 35 | 60 | 59 |
| | Wolne m. pracy i m. aktywizacji zawodowej | 518 | 108 | 18 | 34 | 18 | 32 | 11 | 33 | 16 | 7 | 14 | 115 | 12 | 34 | 66 |
| Działalność związana z obsługą rynku nieruchomości | Bezrobotni | 817 | 53 | 34 | 132 | 43 | 35 | 28 | 17 | 15 | 12 | 2 | 42 | 113 | 243 | 48 |
| | Wolne m. pracy i m. aktywizacji zawodowej | 730 | 25 | 15 | 64 | 26 | 25 | 6 | 13 | 10 | 1 | 4 | 89 | 79 | 354 | 19 |

| Nazwa sekcji PKD | | WOJEWÓDZTWO (ogółem) | Z tego w Powiatowych Urz. dach Pracy | | | | | | | | | | | | | |
|--|--|-------------------------|--------------------------------------|-------------------------------------|----------------------|----------------|----------|--------|------------------------|---------|-----------|---------|---------------------------|---------------------------|-------|-------|
| | | | GORZÓW WIELKOPOLSKI (grodzki) | GORZÓW WIELKOPOLSKI (ziemski) | KROSNO ODRZA SKIE | MI DZYRZECZ | NOWA SÓL | SYBICE | STRZELCE KRAJE SKIE | SUL CİN | WIEBODZIN | WSCHOWA | ZIELONA GÓRA (grodzki) | ZIELONA GÓRA (ziemski) | AGA | ARY |
| Działalno profesjonalna, naukowa i techniczna | Bezrobotni | 1.236 | 150 | 92 | 102 | 80 | 149 | 94 | 83 | 91 | 40 | 24 | 105 | 81 | 56 | 89 |
| | Wolne m. pracy i m. aktywizacji zawodowej | 1.172 | 225 | 55 | 52 | 67 | 50 | 14 | 62 | 20 | 72 | 20 | 387 | 44 | 66 | 38 |
| Działalno w zakresie usług administrowania i działają ca wspieraj ca | Bezrobotni | 3.550 | 892 | 313 | 220 | 184 | 299 | 66 | 155 | 232 | 66 | 55 | 213 | 232 | 173 | 450 |
| | Wolne m. pracy i m. aktywizacji zawodowej | 3.756 | 833 | 168 | 243 | 129 | 127 | 19 | 204 | 324 | 28 | 58 | 756 | 375 | 108 | 384 |
| Administracja publiczna i obrona narodowa; obowi zkowe zabezpieczenia spójeczne | Bezrobotni | 3.937 | 163 | 320 | 222 | 171 | 574 | 215 | 233 | 168 | 52 | 101 | 113 | 224 | 861 | 520 |
| | Wolne m. pracy i m. aktywizacji zawodowej | 5.050 | 297 | 348 | 192 | 171 | 584 | 181 | 288 | 162 | 115 | 152 | 276 | 169 | 1.007 | 1.108 |
| Edukacja | Bezrobotni | 1.934 | 187 | 89 | 87 | 91 | 179 | 54 | 89 | 60 | 37 | 80 | 191 | 96 | 527 | 167 |
| | Wolne m. pracy i m. aktywizacji zawodowej | 1.346 | 83 | 64 | 75 | 48 | 88 | 28 | 75 | 48 | 26 | 44 | 296 | 87 | 289 | 95 |
| Opieka zdrowotna i pomoc spojeczna | Bezrobotni | 1.758 | 187 | 144 | 161 | 113 | 156 | 38 | 92 | 48 | 80 | 37 | 233 | 76 | 229 | 164 |
| | Wolne m. pracy i m. aktywizacji zawodowej | 1.097 | 145 | 40 | 49 | 74 | 64 | 19 | 104 | 56 | 69 | 19 | 164 | 76 | 100 | 118 |

| | | | | | | | | | | | | | | | | |
|--|---|---------------|-------|-------|-------|-------|-------|-----|-------|-----|-------|-------|-------|-------|-------|-------|
| Działalność związana z kulturą, rozrywką i rekreacją | Bezrobotni | 876 | 89 | 27 | 43 | 37 | 61 | 16 | 14 | 24 | 11 | 33 | 80 | 40 | 242 | 159 |
| | Wolne m. pracy i m. aktywizacji zawodowej | 695 | 100 | 15 | 33 | 30 | 21 | 20 | 35 | 7 | 15 | 8 | 70 | 74 | 195 | 72 |
| Pozostająca działalność usługowa | Bezrobotni | 1.659 | 81 | 60 | 97 | 61 | 437 | 61 | 57 | 16 | 77 | 38 | 199 | 234 | 87 | 144 |
| | Wolne m. pracy i m. aktywizacji zawodowej | 510 | 73 | 12 | 33 | 38 | 49 | 28 | 26 | 6 | 17 | 14 | 92 | 40 | 29 | 53 |
| Gospodarstwa domowe zatrudniające pracowników; gospodarstwa domowe produkujące wyroby i świadczące usługi na własne potrzeby | Bezrobotni | 1 | 0 | 0 | 0 | 0 | 0 | 0 | 0 | 0 | 0 | 1 | 0 | 0 | 0 | 0 |
| | Wolne m. pracy i m. aktywizacji zawodowej | 2 | 0 | 1 | 0 | 0 | 0 | 0 | 0 | 0 | 0 | 1 | 0 | 0 | 0 | 0 |
| Organizacje i zespoły eksterytorialne | Bezrobotni | 0 | 0 | 0 | 0 | 0 | 0 | 0 | 0 | 0 | 0 | 0 | 0 | 0 | 0 | 0 |
| | Wolne m. pracy i m. aktywizacji zawodowej | 0 | 0 | 0 | 0 | 0 | 0 | 0 | 0 | 0 | 0 | 0 | 0 | 0 | 0 | 0 |
| Działalność nie zidentyfikowana | Bezrobotni | 22.585 | 3.027 | 1.432 | 635 | 2.084 | 112 | 906 | 1.693 | 671 | 1.228 | 1.302 | 2.935 | 2.202 | 2.385 | 1.973 |
| | Wolne m. pracy i m. aktywizacji zawodowej | 0 | 0 | 0 | 0 | 0 | 0 | 0 | 0 | 0 | 0 | 0 | 0 | 0 | 0 | 0 |
| Dotychczas nie pracujący | Bezrobotni | 17.465 | 1.679 | 1.040 | 1.161 | 1.003 | 1.674 | 917 | 1.237 | 568 | 1.142 | 594 | 1.660 | 1.724 | 1.485 | 1.581 |

RANKING ZAWODÓW NADWY KOWYCH W WOJEWÓDZTWIE LUBUSKIM W 2013 R.*

| Lp | Kod zawodu | Nazwa zawodu | Napiw bezrobotnych ogółem w 2013 r. | rednia miesi czna liczba ofert pracy zgłoszonych w 2013 r. | rednia miesi czna liczba zarejestrowanych bezrobotnych w 2013 r. | rednia miesi czna nadwy ka (deficyt) poda y siły roboczej w 2013 r. | Wska nik intensywno ci nadwy ki (deficytu) zawodów | Oferty zatrudnienia lub aktywizacji zgłoszone w 2013 r. |
|----|------------|---|-------------------------------------|--|--|---|--|---|
| | "314207" | Technik rolnik** | 426 | 0 | 35,5 | 35,5 | 0 | 0 |
| | "422402" | Technik hotelarstwa** | 290 | 0 | 24,1667 | 24,1667 | 0 | 0 |
| | "242222" | Specjalista do spraw organizacji usług gastronomicznych, hotelarskich i turystycznych | 241 | 0 | 20,0833 | 20,0833 | 0 | 0 |
| | "731809" | Tkacz | 219 | 0 | 18,25 | 18,25 | 0 | 0 |
| | "731805" | Prz dzarz | 173 | 0 | 14,4167 | 14,4167 | 0 | 0 |
| | "263304" | Politolog | 141 | 0 | 11,75 | 11,75 | 0 | 0 |
| | "813125" | Operator urz dze do produkcji włókien chemicznych | 126 | 0 | 10,5 | 10,5 | 0 | 0 |
| | "314205" | Technik ogrodnik** | 117 | 0 | 9,75 | 9,75 | 0 | 0 |
| 1 | "322002" | Technik ywienia i gospodarstwa domowego** | 515 | 0,0833 | 42,9167 | 42,8333 | 0,0019 | 1 |
| 2 | "331403" | Technik ekonomista** | 1.360 | 0,5833 | 113,3333 | 112,75 | 0,0051 | 7 |
| 3 | "834103" | Mechanik - operator pojazdów i maszyn rolniczych** | 310 | 0,1667 | 25,8333 | 25,6667 | 0,0065 | 2 |
| 4 | "325511" | Technik ochrony rodowiska** | 127 | 0,0833 | 10,5833 | 10,5 | 0,0079 | 1 |
| 5 | "711503" | Stolarz budowlany | 235 | 0,1667 | 19,5833 | 19,4167 | 0,0085 | 2 |
| 6 | "713101" | Malarz . tapeciarcz** | 232 | 0,1667 | 19,3333 | 19,1667 | 0,0086 | 2 |
| 7 | "263102" | Ekonomista | 457 | 0,3333 | 38,0833 | 37,75 | 0,0088 | 4 |
| 8 | "264302" | Filolog - filologia obcoj zyczna | 94 | 0,0833 | 7,8333 | 7,75 | 0,0106 | 1 |
| 9 | "712401" | Monter izolacji budowlanych** | 92 | 0,0833 | 7,6667 | 7,5833 | 0,0109 | 1 |
| 10 | "311512" | Technik mechanizacji rolnictwa* | 81 | 0,0833 | 6,75 | 6,6667 | 0,0123 | 1 |
| 11 | "311922" | Technik technologii drewna** | 152 | 0,1667 | 12,6667 | 12,5 | 0,0132 | 2 |

| | | | | | | | | |
|----|----------|--|-----|--------|---------|---------|---------------|---|
| 12 | "333108" | Technik spedytor** | 75 | 0,0833 | 6,25 | 6,1667 | 0,0133 | 1 |
| 13 | "233006" | Nauczyciel historii | 67 | 0,0833 | 5,5833 | 5,5 | 0,0149 | 1 |
| 14 | "314202" | Technik architektury krajobrazu** | 61 | 0,0833 | 5,0833 | 5 | 0,0164 | 1 |
| 15 | "311206" | Technik drogownictwa** | 61 | 0,0833 | 5,0833 | 5 | 0,0164 | 1 |
| 16 | "213204" | Inżynier ogrodnictwa | 57 | 0,0833 | 4,75 | 4,6667 | 0,0175 | 1 |
| 17 | "532904" | Sanitariusz szpitalny | 53 | 0,0833 | 4,4167 | 4,3333 | 0,0189 | 1 |
| 18 | "241304" | Specjalista bankowości | 51 | 0,0833 | 4,25 | 4,1667 | 0,0196 | 1 |
| 19 | "311924" | Technik technologii odzieży** | 181 | 0,3333 | 15,0833 | 14,75 | 0,0221 | 4 |
| 20 | "235107" | Pedagog | 313 | 0,5833 | 26,0833 | 25,5 | 0,0224 | 7 |
| 21 | "121303" | Naczelnik / kierownik wydziału | 43 | 0,0833 | 3,5833 | 3,5 | 0,0233 | 1 |
| 22 | "732303" | Introligator poligraficzny | 40 | 0,0833 | 3,3333 | 3,25 | 0,025 | 1 |
| 23 | "242227" | Specjalista zarządzania kryzysowego | 40 | 0,0833 | 3,3333 | 3,25 | 0,025 | 1 |
| 24 | "311410" | Technik mechatroniki** | 38 | 0,0833 | 3,1667 | 3,0833 | 0,0263 | 1 |
| 25 | "514105" | Technik usług fryzjerskich** | 37 | 0,0833 | 3,0833 | 3 | 0,027 | 1 |
| 26 | "261906" | Prawnik legislator | 110 | 0,25 | 9,1667 | 8,9167 | 0,0273 | 3 |
| 27 | "753605" | Obuwnik przemysłowy | 290 | 0,6667 | 24,1667 | 23,5 | 0,0276 | 8 |
| 28 | "343204" | Plastyk** | 71 | 0,1667 | 5,9167 | 5,75 | 0,0282 | 2 |
| 29 | "311408" | Technik elektronik** | 206 | 0,5 | 17,1667 | 16,6667 | 0,0291 | 6 |
| 30 | "821306" | Monter zestrzajaczy urządzeń elektronicznych | 34 | 0,0833 | 2,8333 | 2,75 | 0,0294 | 1 |

* - liczba 30 zawodów wyszczególnionych w rankingu zostają zasugerowana przez Departament Rynku Pracy Ministerstwa Pracy i Polityki Społecznej

** - oznacza, że zawód objęty jest kształceniem w systemie szkolnym.

UWAGA! - Z zawodów nadwyżkowych o wskaźniku ≤ 117 w tabeli umieszczono te, dla których napływ bezrobotnych w 2013 r. był wyższy lub równy 117.

RANKING ZAWODÓW DEFICYTOWYCH W WOJEWÓDZTWIE LUBUSKIM W 2013 R.*

| Lp | Kod zawodu | Nazwa zawodu | Napiw w bezrobotnych ogółem w 2013 r. | rednia miesi czna liczba ofert pracy zgłoszonych w 2013 r. | rednia miesi czna liczba zarejestrowanych bezrobotnych w 2013 r. | rednia miesi czna nadwyżka (deficyt) poda y siły roboczej w 2013 r. | Wska nik intensywno ci nadwyżki (deficytu) zawodów | Oferty zatrudnienia lub aktywizacji zgłoszone w 2013 r. |
|----|------------|---|---------------------------------------|--|--|---|--|---|
| | "335203" | Urz dnik podatkowy | 0 | 2,6667 | 0 | -2,6667 | MAX | 32 |
| | "524201" | Demonstrator wyrobów | 0 | 2,0833 | 0 | -2,0833 | MAX | 25 |
| | "441403" | Technik archiwista** | 0 | 1,25 | 0 | -1,25 | MAX | 15 |
| | "541310" | Pracownik zabezpieczenia technicznego I stopnia | 0 | 1,1667 | 0 | -1,1667 | MAX | 14 |
| | "712901" | Monter płyt kartonowo - gipsowych | 0 | 1,0833 | 0 | -1,0833 | MAX | 13 |
| | "711902" | Monter reklam | 0 | 0,75 | 0 | -0,75 | MAX | 9 |
| | "752204" | Renowator mebli artystycznych | 0 | 0,75 | 0 | -0,75 | MAX | 9 |
| | "812207" | Operator urz dze do zanurzeniowego nakładania powłok | 0 | 0,75 | 0 | -0,75 | MAX | 9 |
| 1 | "818116" | Operator urz dze przemysłu szklarskiego** | 1 | 2,6667 | 0,0833 | -2,5833 | 32 | 32 |
| 2 | "921101" | Pomocniczy robotnik polowy | 21 | 41,1667 | 1,75 | -39,4167 | 23,5238 | 494 |
| 3 | "731705" | Rze biarz w drewnie | 1 | 1,6667 | 0,0833 | -1,5833 | 20 | 20 |
| 4 | "432102" | Inwentaryzator | 14 | 16 | 1,1667 | -14,8333 | 13,7143 | 192 |
| 5 | "751402" | Przetwórcza owoców i warzyw | 3 | 2,9167 | 0,25 | -2,6667 | 11,6667 | 35 |
| 6 | "422201" | Pracownik centrum obsługi telefonicznej (pracownik call center) | 9 | 8,4167 | 0,75 | -7,6667 | 11,2222 | 101 |
| 7 | "817208" | Operator urz dze do ko cowej obróbki płyt | 3 | 2,6667 | 0,25 | -2,4167 | 10,6667 | 32 |
| 8 | "511204" | Kontroler biletów | 2 | 1,6667 | 0,1667 | -1,5 | 10 | 20 |
| 9 | "411003" | Pracownik kancelaryjny | 10 | 8,1667 | 0,8333 | -7,3333 | 9,8 | 98 |
| 10 | "814204" | Operator maszyn i urz dze do produkcji okien z tworzyw sztucznych | 1 | 0,75 | 0,0833 | -0,6667 | 9 | 9 |
| 11 | "531103" | Opiekunka dzieci w drodze do szkoły | 5 | 3,5 | 0,4167 | -3,0833 | 8,4 | 42 |

| | | | | | | | | |
|----|----------|--|----|--------|--------|---------|---------------|----|
| 12 | "962106" | Kolporter | 4 | 2,75 | 0,3333 | -2,4167 | 8,25 | 33 |
| 13 | "142004" | Kierownik supermarketu | 3 | 2 | 0,25 | -1,75 | 8 | 24 |
| 14 | "242402" | Specjalista do spraw rozwoju zawodowego | 1 | 0,6667 | 0,0833 | -0,5833 | 8 | 8 |
| 15 | "335301" | Urz. dnik ubezpiecze spojeicznych | 1 | 0,6667 | 0,0833 | -0,5833 | 8 | 8 |
| 16 | "524904" | Hostessa | 9 | 4,6667 | 0,75 | -3,9167 | 6,2222 | 56 |
| 17 | "242225" | Specjalista do spraw zamowie publicznych | 1 | 0,5 | 0,0833 | -0,4167 | 6 | 6 |
| 18 | "311305" | Technik elektryk samochodowy | 1 | 0,5 | 0,0833 | -0,4167 | 6 | 6 |
| 19 | "331103" | Po rednik finansowy | 1 | 0,5 | 0,0833 | -0,4167 | 6 | 6 |
| 20 | "431202" | Pracownik do spraw ubezpiecze | 1 | 0,5 | 0,0833 | -0,4167 | 6 | 6 |
| 21 | "441101" | Pomocnik biblioteczny | 2 | 1 | 0,1667 | -0,8333 | 6 | 12 |
| 22 | "516302" | Organizator uslug pogrzebowych | 1 | 0,5 | 0,0833 | -0,4167 | 6 | 6 |
| 23 | "522202" | Kierownik stoiska w markecie | 1 | 0,5 | 0,0833 | -0,4167 | 6 | 6 |
| 24 | "817104" | Operator maszyny papierniczej | 4 | 2 | 0,3333 | -1,6667 | 6 | 24 |
| 25 | "834102" | Kombajnista (kierowca kombajnu) | 1 | 0,5 | 0,0833 | -0,4167 | 6 | 6 |
| 26 | "531202" | Asystent nauczyciela przedszkola | 14 | 6,8333 | 1,1667 | -5,6667 | 5,8571 | 82 |
| 27 | "815702" | Pracownik pralni chemicznej | 3 | 1,4167 | 0,25 | -1,1667 | 5,6667 | 17 |
| 28 | "422701" | Ankieter | 5 | 2,1667 | 0,4167 | -1,75 | 5,2 | 26 |
| 29 | "235106" | Nauczyciel instruktor | 2 | 0,8333 | 0,1667 | -0,6667 | 5 | 10 |
| 30 | "351401" | Administrator stron internetowych | 1 | 0,4167 | 0,0833 | -0,3333 | 5 | 5 |

* - liczba 30 zawodów wyszczególnionych w rankingu zostają zasugerowana przez Departament Rynku Pracy Ministerstwa Pracy i Polityki Spojeicznej

** - oznacza, e zawód obj ty jest ksztaleniem w systemie szkolnym.

UWAGA! - Z zawodów deficytowych o wska niku sMAX₊ w tabeli umieszczono te, dla których napływ ofert zatrudnienia lub aktywizacji w 2013 r. był wyższy lub równy 9.