

**INFORMACJA
O BEZROBOCIU W STYCZNIU 2003 ROKU**

1. LICZBA BEZROBOTNYCH

Liczba bezrobotnych zarejestrowanych w powiatowych urzędach pracy województwa lubuskiego w końcu stycznia 2003 roku wynosiła **113842** osoby i była o **4291** osób wyższa (**3,9%**) niż miesiąc temu. Dynamika wzrostu była mniejsza niż w styczniu 2002 roku kiedy to liczba zarejestrowanych bezrobotnych wzrosła o **6632** osoby, czyli o **6,5%**.

W styczniu przyrost liczby zarejestrowanych bezrobotnych miał miejsce we wszystkich powiatowych urzędach pracy. Najwięcej przybyło bezrobotnych na terenie działania PUP:

Zielona Góra (grodzki) – o 560 osób,
Gorzów Wielkopolski (grodzki) – o 552 osoby,
Zielona Góra (ziemski) – o 437 osób,

Najmniej przybyło bezrobotnych w powiatach:

Świebodzin – o 60 osób,
Międzyrzecz – o 90 osób.

2. STOPA BEZROBOCIA

Szacunkowa stopa bezrobocia w województwie lubuskim w końcu stycznia 2003 r. wynosiła **26,9%**.

Najwyższa stopa bezrobocia występowała w powiatach:

nowosolskim – 37,3%
krośnieńskim – 37,1%
żagańskim – 35,4%

Najniższa stopa bezrobocia występowała w powiatach:

zielonogórskim (grodzkim) – 15,1%
gorzowskim (grodzkim) – 19,0%
świebodzińskim – 21,0%.

Liczba bezrobotnych i stopa bezrobocia

Miesiąc	Liczba bezrobotnych	Stopa [w %]
grudzień	109551	25,9
styczeń	113842	26,9



3. WYBRANE KATEGORIE BEZROBOTNYCH

3.1. W styczniu 2003 r. odnotowano wzrost zarejestrowanych bezrobotnych przede wszystkim w kategorii osób poprzednio pracujących – o **3553** osoby, w kategorii osób dotychczas nie pracujących odnotowano wzrost o **738** osób. W styczniu **wzrost** liczby zarejestrowanych bezrobotnych odnotowano zarówno w populacji kobiet – o 1383 osoby, jak i wśród mężczyzn – o 2908 osób. W porównaniu do poprzedniego miesiąca, w kategorii osób poprzednio pracujących, liczba zarejestrowanych bezrobotnych kobiet jak i mężczyzn zwiększyła się odpowiednio o 1077 osób i o 2476 osób. W kategorii osób dotychczas nie pracujących liczba zarejestrowanych kobiet zwiększyła się o 306 osób, a mężczyzn o 432 osoby.

3.1.1. Spośród **7913** osób poprzednio pracujących, które w styczniu br. zgłosiły się do powiatowych urzędów pracy, **422** osoby (**5,3%**) zostało zwolnionych w trybie ustawy o szczególnych zasadach rozwiązywania z pracownikami stosunków pracy z przyczyn dotyczących zakładu pracy. Według stanu z końca stycznia 2003 r. w ewidencji urzędów pracy zarejestrowanych było **5629** osób zwolnionych z przyczyn dotyczących zakładu pracy. Ich udział w bezrobociu ogółem wyniósł na koniec stycznia 4,9%, czyli o 0,1% punktu procentowego mniej niż miesiąc wcześniej.

3.1.2. W kategorii osób dotychczas nie pracujących, do powiatowych urzędów pracy zgłosiło się w styczniu 2003 r. **1268** absolwentów szkół ponadpodstawowych. Wyłączono z ewidencji natomiast **991** absolwentów, wśród których 377 podjęło pracę, a **345** osoby rozpoczęły szkolenia lub staże. Według stanu z końca stycznia 2003 r. w ewidencji powiatowych urzędów pracy zarejestrowanych było **4328** absolwentów szkół ponadpodstawowych, stanowiąc **3,8%** ogółu bezrobotnych. Największy odsetek wśród zarejestrowanych absolwentów stanowią byli uczniowie szkół policealnych i średnich zawodowych – **1647** osób, zasadniczych zawodowych – **1469** osób oraz szkół wyższych – **699** osób.

3.2. Kobiety, w liczbie **56863** osób, stanowiły w końcu stycznia 2003 r. **49,9%** ogółu bezrobotnych. W porównaniu do grudnia ich liczba zwiększyła się o **1383** osoby, natomiast udział kobiet w bezrobociu ogółem zmniejszył się o 0,7 punktu procentowego.

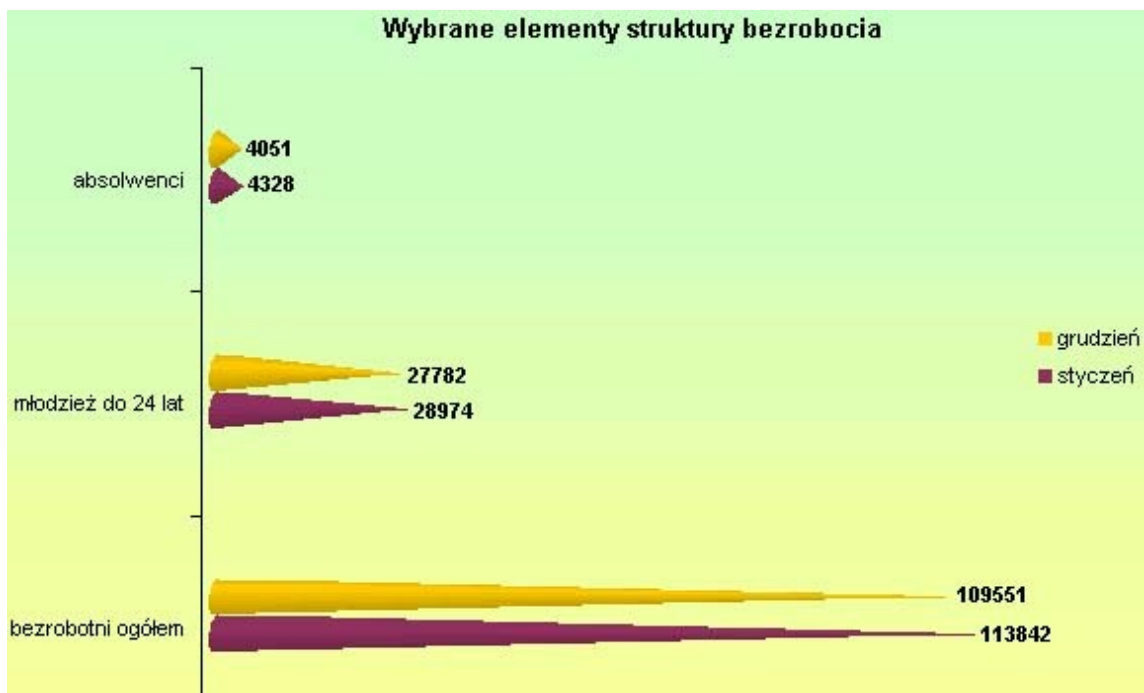
3.3. W styczniu 2003 r. odnotowano wzrost liczby bezrobotnych zamieszkałych na wsi. Liczba osób tej kategorii zwiększyła się o **1677** osób, do poziomu **45596**. Udział bezrobotnych zamieszkałych na wsi w styczniu br. wynosił **40,1%**, i w stosunku do poprzedniego miesiąca pozostał na tym samym poziomie.

3.4. W ewidencji urzędów pracy odnotowano w styczniu 2003 r. niższą niż przed miesiącem liczbę bezrobotnych z prawem do zasiłku – o **457** osób. Na koniec stycznia 2003 r. bezrobotni posiadający prawo do zasiłku, w liczbie **24796** osoby, stanowili **21,8%** ogółu bezrobotnych (miesiąc wcześniej **23,0%**).

3.5. W ewidencji urzędów pracy odnotowano w styczniu 2003 r. wzrost liczby bezrobotnych w wieku 18 – 24 lat (o **1192** osoby). W miesiącu styczniu br. zarejestrowało się bowiem **3975** osób w tej kategorii wiekowej, a powiatowe urzędy pracy wyłączyły z ewidencji bezrobotnych w tym wieku **2783** osoby. Na koniec stycznia 2003 r. w rejestrach bezrobotnych odnotowane były **28974** osoby w wieku 18 – 24 lat, stanowiąc **25,5%** ogółu bezrobotnych.

Wybrane elementy struktury bezrobocia

	grudzień	styczeń
bezrobotniogółem	109551	113842
młodzieżdo24lat	27782	28974
absolwenci	4051	4328

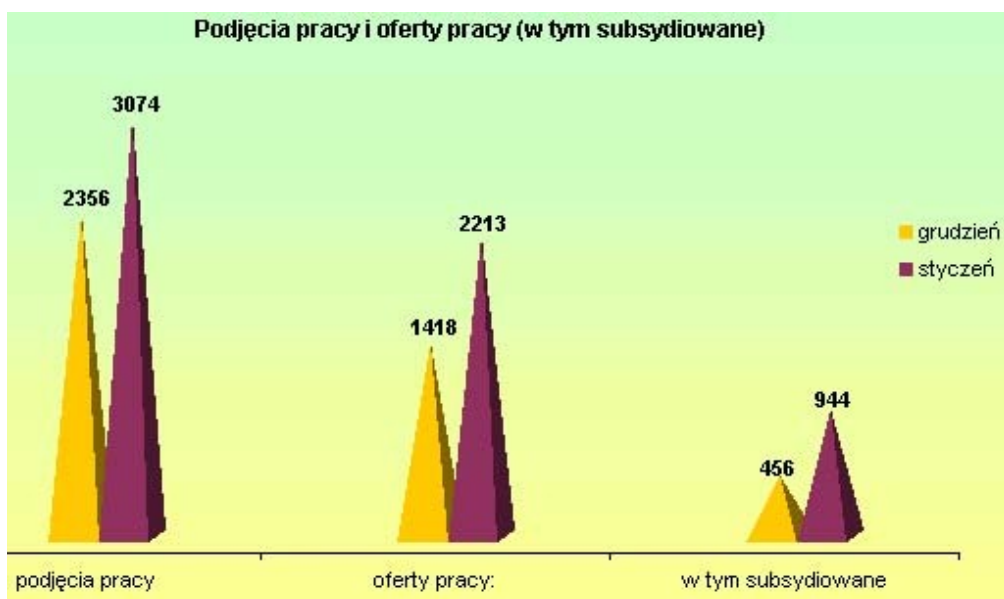


4. OFERTY PRACY

W styczniu 2003 r. urzędy pracy województwa lubuskiego miały do dyspozycji **2213** ofert pracy, czyli o **795** więcej niż w grudniu. Zakłady pracy z sektora prywatnego zgłosiły **1460** ofert pracy (**66,0%**), natomiast **944** oferty pracy (**42,6%**) dotyczyło pracy subsydiowanej. W analogicznym miesiącu roku ubiegłego w dyspozycji powiatowych urzędów pracy było **1705** ofert pracy, w tym **1455** (**85,3%**) wpłynęło z sektora prywatnego.

Podjęcia pracy i oferty pracy (w tym subsydiowane)

	grudzień	styczeń
podjęciapraczy	2356	3074
ofertypracy:	1418	2213
w tym subsydiowane	456	944

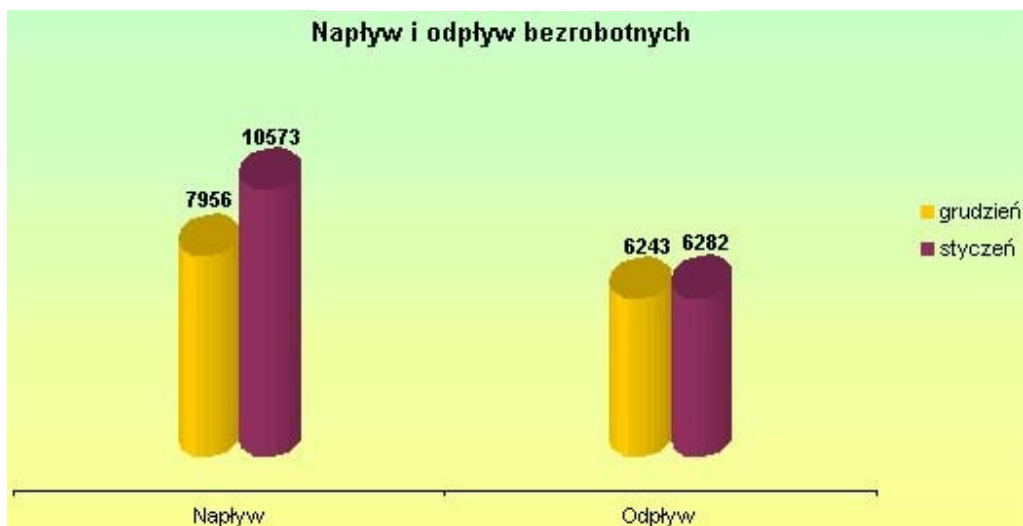


5. PŁYNNOŚĆ BEZROBOCIA, PODJĘCIA PRACY

W styczniu 2003 r. zarejestrowanych zostało 10573 bezrobotnych, natomiast wyłączono z ewidencji 6282 bezrobotnych. „Napływ” do bezrobocia był o 2617 osób większy niż miesiąc temu, „odpływ” był natomiast większy tylko o 39 osób.

Napływ i odpływ bezrobotnych

Miesiąc	Napływ	Odpływ
grudzień	7956	6243
styczeń	10573	6282



Wśród wyłączeń dominowały:

- podjęcia pracy - 3074 osoby (48,9%), w tym:
 - podjęcia pracy niesubsydiowanej - 2477 osób, w tym sezonowej - 118 osób,
 - podjęcia pracy subsydiowanej z Funduszu Pracy – 597 osób.

W stosunku do poprzedniego miesiąca liczba podjęć pracy zwiększyła się o **718**.

- nie potwierdzenie gotowości do podjęcia pracy – 1778 osób (28,3%),
- rozpoczęcia szkolenia lub stażu – 492 osoby (7,8%).
- dobrowolnej rezygnacji ze statusu bezrobotnego – 347 osób (5,5%).

Aktywizacja bezrobotnych w ramach form subsydiowanych

	grudzień	styczeń
Prace interwencyjne	81	345
Roboty publiczne	133	145
Pożyczki	25	12
Szkolenia	340	194

Aktywizacja bezrobotnych w ramach form subsydiowanych

